

**GLOBALPESCA S.A.**

**ESTADOS FINANCIEROS**

**31 DE DICIEMBRE DEL 2013**

**GLOBALPESCA S.A.**

**ESTADOS FINANCIEROS**

**31 DE DICIEMBRE DEL 2013**

**INDICE**

Informe de los auditores independientes

Estado de situación financiera

Estado de resultados integrales

Estado de cambios en el patrimonio

Estado de flujos de efectivo

Notas explicativas a los estados financieros

**Abreviaturas usadas:**

US\$	-	Dólar estadounidense
IVA	-	Impuesto al Valor Agregado
SIC	-	Superintendencia de Compañías del Ecuador
SRI	-	Servicio de Rentas Internas
NIC	-	Normas Internacionales de Contabilidad
NIAA	-	Normas Internacionales de Auditoría y Aseguramiento
NIIF	-	Normas Internacionales de Información Financiera
RUC	-	Registro Único de Contribuyentes
JGA	-	Junta General de Accionistas
LORTI	-	Ley Orgánico de Régimen Tributario Interno



Dir. : Emma E. Ortiz Bermeo S.I. y  
Gerónimo Aviléz Mz. 15 piso 2 Of. 6  
Cda. Guayaquil - Edificio El Doral  
www.crsoluciones.net  
Telfs.: 6017367 - 6029541 \* Casilla: 09-03-30171  
Guayaquil - Ecuador

## INFORME DE LOS AUDITORES INDEPENDIENTES

A los señores miembros del Directorio y  
Accionistas de

**GLOBALPESCA S.A.**

Guayaquil, 15 de abril del 2014

1. Hemos auditado los estados financieros adjuntos de **GLOBALPESCA S.A.**, que comprenden el estado de situación financiera al 31 de diciembre del 2013 y los correspondientes estados de resultados integrales, de cambios en el patrimonio y de flujos de efectivo por el año terminado en esa fecha, así como un resumen de las políticas contables significativas y otras notas explicativas.

### ***Responsabilidad de la Administración de la Compañía en relación con los estados financieros***

2. La Administración de **GLOBALPESCA S.A.**, es responsable de la preparación y presentación razonable de los estados financieros adjuntos de conformidad con Normas Internacionales de Información Financiera y del control interno necesario para permitir la preparación de estados financieros que estén libres de distorsiones significativas, debido a fraude o error.


### ***Responsabilidad del auditor***

3. Nuestra responsabilidad es expresar una opinión sobre estos estados financieros basados en nuestra auditoría. Nuestra auditoría fue efectuada de acuerdo con Normas Internacionales de Auditoría. Dichas normas requieren que cumplamos con requisitos éticos y planifiquemos y realicemos la auditoría para obtener certeza razonable de que los estados financieros no están afectados por distorsiones significativas. Una auditoría comprende la aplicación de procedimientos para obtener evidencia de auditoría sobre los montos y la información revelada en los estados financieros. Los procedimientos seleccionados dependen del juicio del auditor e incluyen la evaluación del riesgo de distorsiones significativas en los estados financieros por fraude o error. Al efectuar esta evaluación de riesgo, el auditor toma en consideración el control interno relevante para la preparación y presentación razonable de sus estados financieros, a fin de diseñar procedimientos de auditoría que sean apropiados en función de las circunstancias y, no con la finalidad de expresar una opinión sobre la efectividad del control interno de la entidad. Una auditoría también comprende la evaluación de que las políticas contables utilizadas son apropiadas y de que las estimaciones contables hechas por la Administración son razonables, así como una evaluación de la presentación general de los estados financieros. Consideramos que la evidencia de auditoría que hemos obtenido proporciona una base suficiente y apropiada para expresar nuestra opinión de auditoría

A los señores miembros de Directorio y  
Accionistas de  
**GLOBALPESCA S.A.**  
Guayaquil, 15 de abril del 2014.

**Opinión**

4. En nuestra opinión, los estados financieros adjuntos, presentan razonablemente, en todos los aspectos importantes, la situación financiera de **GLOBALPESCA S.A.**, al 31 de diciembre del 2013, así como de sus resultados y sus flujos de efectivo por el año terminado en esa fecha de conformidad con Normas Internacionales de Información Financiera (NIIF).


  
No. de Registro en la Superintendencia  
de Compañías: SC-RNAE-2-772


  
José R. Cazar G.  
Socio  
No. De Licencia Profesional. 25013

**GLOBALPESCA S.A.**  
**ESTADO DE SITUACIÓN FINANCIERA**  
**AL 31 DE DICIEMBRE DEL 2013 Y 2012**  
(Expresado en dólares estadounidenses)

<u>Activos</u>	<u>Notas</u>	<u>Al 31 de</u> <u>diciembre del</u> <u>2013</u>	<u>Al 31 de</u> <u>diciembre del</u> <u>2012</u>
<b>Activos corrientes</b>			
Efectivo y equivalentes de efectivo	5	238.407	3.019
Cuentas por cobrar			
Clientes	6	212.705	-
Relacionadas	11	225.088	-
Impuestos por recuperar	7	15.592	-
Deudores varios	8	35.065	52.039
		488.450	52.039
Inventarios	9	15.619	-
<b>Total activos corrientes</b>		742.476	55.058
<b>Activos no corrientes</b>			
Propiedades, planta y equipo	10	2.228.678	1.237.596
Otros activos		-	109.994
<b>Total activos no corrientes</b>		2.228.678	1.347.590
<b>Total activos</b>		2.971.154	1.402.648

Las notas adjuntas son parte integrante de los estados financieros.

  
\_\_\_\_\_  
Sr. Augusto Aguirre Martínez  
Gerente General


  
\_\_\_\_\_  
CPA César Alvear  
Contador General




**GLOBALPESCA S.A.**  
**ESTADO DE SITUACIÓN FINANCIERA**  
**AL 31 DE DICIEMBRE DEL 2013 Y 2012**  
(Expresado en dólares estadounidenses)

<u>Pasivo y Patrimonio</u>	<u>Notas</u>	<u>Al 31 de diciembre del 2013</u>	<u>Al 31 de diciembre del 2012</u>
<b>Pasivos corrientes</b>			
Cuentas por pagar			
Proveedores	12	368.336	78.481
Relacionadas	11	18.609	-
Impuestos por pagar	13	30.137	1.486
Pasivos acumulados	16	45.275	-
Otras cuentas por pagar	15	108.499	179.389
<b>Total pasivos corrientes</b>		<b>570.856</b>	<b>259.356</b>
<b>Pasivos no corrientes</b>			
Partes relacionadas	11	1.408.293	1.133.292
Otras cuentas por pagar largo plazo	15	101.575	-
<b>Total pasivos no corrientes</b>		<b>1.509.868</b>	<b>1.133.292</b>
<b>Total pasivos</b>		<b>2.080.724</b>	<b>1.392.648</b>
<b>Patrimonio, neto</b>		<b>890.430</b>	<b>10.000</b>
<b>Total pasivos y patrimonio</b>		<b>2.971.154</b>	<b>1.402.648</b>

Las notas adjuntas son parte integrante de los estados financieros.


  
\_\_\_\_\_  
Sr. Augusto Aguirre Martínez  
Gerente General


  
\_\_\_\_\_  
CPA. César Alvear  
Contador General

**GLOBALPESCA S.A.**  
**ESTADO DE RESULTADOS INTEGRALES**  
**POR LOS AÑOS TERMINADOS EL 31 DE DICIEMBRE DEL 2013 Y 2012**  
(Expresado en dólares estadounidenses)

	<u>Nota</u>	<u>Al 31 de diciembre del 2013</u>	<u>Al 31 de diciembre del 2012</u>
Ingreso por ventas	19	2.029.178	-
Costo de ventas	20	(1.545.829)	-
Utilidad bruta		483.349	-
Gastos administrativos	21	(270.908)	-
Gasto de venta	22	(62.837)	-
Gastos financieros		(565)	-
Otros ingresos (egresos), neto	23	(338)	-
Utilidad antes del Impuesto a la Renta		148.701	-
Impuesto a la Renta		-	-
Utilidad neta y resultado integral del año		148.701	-
Promedio Ponderado de acciones en circulación para de la Ganancia por Acción		10.000	-
Ganancia por Acción	18	14,8701	-

Las notas adjuntas son parte integrante de los estados financieros.

  
\_\_\_\_\_  
Sr. Augusto Aguirre Martínez  
Gerente General

  
\_\_\_\_\_  
CPA César Alvear  
Contador General

GLOBALPESCA S.A.  
ESTADO DE CAMBIOS EN EL PATRIMONIO  
POR LOS AÑOS TERMINADOS EL 31 DE DICIEMBRE DEL 2013 Y 2012  
(Expresado en dólares estadounidenses)

	<u>Capital Social</u>	<u>Reserva por valuación</u>	<u>Resultado acumulado</u>	<u>Total</u>
Saldos al 1 de enero del 2012	5.000	-	-	5.000
Capitalización	5.000	-	-	5.000
Saldo al 31 de diciembre del 2012	10.000	-	-	10.000
Saldos al 1 de enero del 2013	10.000	-	-	10.000
Reserva por valuación	-	731.729	-	731.729
Utilidad neta y resultado integral del año	-	-	148.701	148.701
Saldo al 31 de diciembre del 2013	10.000	731.729	148.701	890.430

Las notas adjuntas son parte integrante de los estados financieros.

Sr. Augusto Aguirre Martínez  
Gerente General

CPA. César Alvear  
Contador General



**GLOBALPESCA S.A.**  
**ESTADO DE FLUJOS DE EFECTIVO**  
**POR LOS AÑOS TERMINADOS EL 31 DE DICIEMBRE DEL 2013 Y 2012**  
(Expresado en dólares estadounidenses)

	<u>Nota</u>	<u>Al 31 de diciembre del 2013</u>	<u>Al 31 de diciembre del 2012</u>
Flujo de efectivo de las actividades operacionales:			
Efectivo Recibido de Clientes		1.612.767	247.961
Efectivo pagado a proveedores y empleados		(1.351.606)	(283.187)
Otros ingresos (gastos), neto		5.903	-
Efectivo neto provisto (utilizado) por las actividades de operación		267.064	(35.226)
Flujo de efectivo de las actividades de inversión:			
Adiciones de Activo fijo, neta	11	(306.677)	(1.175.996)
Otros Activos		-	(92.680)
Efectivo neto utilizado por las actividades de inversión		(306.677)	(1.268.676)
Flujo de efectivo de las actividades de financiamiento:			
Obligaciones a largo plazo		275.001	1.239.867
Efectivo neto provisto en las actividades de financiamiento		275.001	1.239.867
Aumento de efectivo		235.388	(64.035)
Efectivo y equivalente de efectivo al inicio del año		3.019	67.054
Efectivo y equivalente de efectivo al final del año	5	238.407	3.019

Pasan.


**GLOBALPESCA S.A.**  
**ESTADO DE FLUJOS DE EFECTIVO**  
**POR LOS AÑOS TERMINADOS EL 31 DE DICIEMBRE DEL 2013 Y 2012**  
 (Expresado en dólares estadounidenses)

Veren:

	Nota	<u>Al 31 de diciembre del 2013</u>	<u>Al 31 de diciembre del 2012</u>
Utilidad Neta		146.701	-
Partidas de conciliación entre la Utilidad neta con el efectivo neto previsto por las actividades de operación:			
Depreciación	10	47.324	-
Amortización	21	105.350	-
Ajuste de amortización		4.625	-
Participación de los incapacitados en las utilidades	16	25.241	-
Total Partidas Conciliatorias		<u>302.280</u>	<u>-</u>
Cambios en activos y pasivos:			
Aumento en Cuentas por Cobrar y gastos anticipados		(438.411)	347.981
Disminución en gastos anticipados por cobrar		(15.619)	-
Aumento (disminución) en cuentas por pagar		307.800	(253.187)
Disminución en gastos acumulados por pagar		<u>19.034</u>	<u>-</u>
Total cambios en activos y pasivos		<u>(85.196)</u>	<u>(55.206)</u>
Efectivo neto previsto por las actividades de operación		<u><u>287.084</u></u>	<u><u>(55.206)</u></u>

Las notas explicativas anexas son parte integrante de los estados financieros.

  
 Sr. Augusto Germán Martínez  
 Gerente General

  
 CPA. Cesar Avelar  
 Contador General

## **GLOBALPESCA S.A.**

### **NOTAS A LOS ESTADOS FINANCIEROS 31 DE DICIEMBRE DEL 2013 Y 2012 (Expresado en dólares estadounidenses)**

---

#### **1. INFORMACION GENERAL**

GLOBALPESCA S.A. fue constituida en la República del Ecuador, el 21 de Junio de 2011, según Resolución No. SG.DIC-F. 11. 0323 emitida por la Superintendencia de Compañías, e inscrita en el Registro Mercantil del Cantón Manta, el 28 de Junio del 2011. Su actividad principal es la actividad pesquera en sus etapas de extracción y comercialización. Su domicilio principal está ubicado en la Ciudadela Vía María Manzana A vía 3 en la ciudad de Manta.

De acuerdo con el Registro Único de Contribuyentes número, 1301788640001, actualizado el 18 de Mayo de 2013 su actividad económica principal es la pesca marítima y costanera de peces y su actividad secundaria es la conservación y envasado de pescado.

#### **2. RESUMEN DE LAS PRINCIPALES POLITICAS CONTABLES**

Los presentes estados financieros de la Compañía al 31 de diciembre del 2013, han sido preparados de acuerdo con la Norma Internacional de Información Financiera (NIIF), emitidas por el Consejo de Normas Internacionales de Contabilidad (IASB), las que han sido adoptadas en Ecuador, y representan la adopción integral, explícita y sin reservas de la referida norma internacional aplicadas de manera uniforme en los ejercicios que se presentan.

Los estados financieros de la Compañía han sido preparados sobre la base del costo histórico, aunque modificado por el importe en pasivos financieros medidos por su costo amortizado.

##### **2.1 Uso de estimaciones y juicios**

La preparación de estados financieros requiere que la Administración realice ciertas estimaciones, juicios y supuestos necesarios e inherentes a la actividad económica de la compañía que afectan los montos incluidos en estos estados financieros y sus notas relacionadas. En opinión de la Administración, dichas estimaciones y supuestos se han basado en la mejor utilización de la información disponible al momento de la preparación de los estados financieros, los cuales podrían llegar a diferir de sus efectos finales.

Las estimaciones y juicios son continuamente evaluados y están basados en la experiencia histórica y otros factores, incluyendo la expectativa de eventos futuros que se cree son razonables bajo las actuales circunstancias. En opinión de la Gerencia, estas estimaciones se efectuaron sobre la base de su mejor conocimiento de los hechos relevantes y circunstancias a la fecha de preparación de los estados financieros.

##### **2.1.1 Cambios en políticas contables y desgloses**

- a. Nuevas y modificadas Normas Internacionales de Información Financiera (NIIF's por sus siglas en inglés) que afectan saldos reportados y/o revelaciones en los estados financieros

(Véase página siguiente).

GLOBALPESCA S.A.

**NOTAS A LOS ESTADOS FINANCIEROS**

**31 DE DICIEMBRE DEL 2013 Y 2012**

(Expresado en dólares estadounidenses)

En el año en curso, la compañía aplicó una serie de nuevas y modificadas IFRS emitidas por el Consejo de Normas Internacionales de Contabilidad (IASB) las cuales son obligatorias y entran en vigor a partir de los ejercicios que inician en o después del 1 de enero de 2013.

**Modificaciones a la IFRS 7, Revelaciones – Compensación de activos y pasivos financieros -**

La compañía aplicó las modificaciones a la IFRS 7, Revelaciones - Compensación de activos y pasivos Financieros por primera vez en el año actual. Las modificaciones a IFRS 7 requieren a las compañías revelar información acerca de los derechos de compensar y acuerdos relacionados para instrumentos financieros reconocidos que están sujetos a un acuerdo maestro de compensación exigible o acuerdo similar.

Las modificaciones a la IFRS 7 se aplican retrospectivamente. Dado que la compañía no tiene ningún acuerdo de compensación, la aplicación de las modificaciones no tuvo ningún efecto significativo en las revelaciones o en los saldos reconocidos en los estados financieros.

**Normas nuevas y modificadas de consolidación, acuerdos conjuntos, asociadas y revelaciones**

En mayo de 2011, se emitió un paquete de cinco normas de consolidación, acuerdos conjuntos, asociadas y revelaciones que comprende la IFRS 10, Estados financieros consolidados; IFRS 11, Acuerdos conjuntos; IFRS 12, Información a revelar sobre participaciones en otras entidades; la IAS 27 (revisada en 2011), Estados financieros separados y la IAS 28 (revisada en 2011), Inversiones en asociadas y negocios conjuntos. Posterior a la emisión de estas normas, las modificaciones de la IFRS 10, IFRS 11 e IFRS 12 se emitieron para aclarar cierta orientación de transición en la aplicación por primera vez de las normas.

La aplicación de las Normas indicadas precedentemente no tuvo un impacto sobre los estados financieros adjuntos. La Entidad no presenta estados financieros consolidados.

**IFRS 13 medición a valor razonable**

La compañía aplicó la IFRS 13 por primera vez en el año en curso. La IFRS 13 establece una única fuente de orientación para las mediciones a valor razonable y las revelaciones sobre las mediciones de valor razonable.

El alcance de la IFRS 13 es amplio: los requerimientos de medición a valor razonable de la IFRS 13 se aplican tanto a instrumentos financieros como a instrumentos no financieros para los cuales otras IFRS'S requieren o permiten mediciones a valor razonable y revelaciones sobre las mediciones de valor razonable.

(Véase página siguiente)

## **GLOBALPESCA S.A.**

### **NOTAS A LOS ESTADOS FINANCIEROS**

**31 DE DICIEMBRE DEL 2013 Y 2012**

**(Expresado en dólares estadounidenses)**

La IFRS 13 define el valor razonable como el precio que se recibiría por vender un activo o el precio pagado para transferir un pasivo en una transacción ordenada en el mercado principal (o el más ventajoso) a la fecha de medición, en las condiciones actuales del mercado. El valor razonable de acuerdo con la IFRS 13 es un precio de salida, independientemente de si ese precio es observable o puede estimarse indirectamente utilizando otra técnica de valuación. Asimismo, la IFRS 13 requiere la aplicación prospectiva a partir del 1 enero de 2013. Adicionalmente, existen disposiciones de transición específicas para estas entidades que no necesitan aplicar los requisitos de revelación establecidos en la Norma, a la información comparativa proporcionada por períodos anteriores a la aplicación inicial de la Norma. De acuerdo con estas disposiciones de transición, la compañía no ha revelado información requerida por la IFRS 13 para el período comparativo 2012. Además de las revelaciones adicionales, la aplicación de la IFRS 13 no ha tenido impacto significativo sobre los importes reconocidos en los estados financieros.

#### **IAS 19: Beneficios a los empleados - (revisada en 2011)**

En el año actual, la compañía aplicó la IAS 19, Beneficios a los empleados - (revisada en 2011) y sus consecuentes modificaciones.

Las modificaciones a la IAS 19 cambian el tratamiento contable de los planes de beneficios definidos y los beneficios por terminación de la relación laboral. El cambio más importante se refiere al tratamiento contable de cambios en obligaciones de beneficios definidos y a los activos del plan. Las modificaciones requieren el reconocimiento de cambios en las obligaciones de beneficios definidos y en el valor razonable de los activos del plan cuando ocurren y, por tanto, eliminan el enfoque del corredor permitido bajo la versión anterior de la IAS 19 y aceleran el reconocimiento de costos de servicios anteriores. Las modificaciones requieren que todas las pérdidas o ganancias actuariales se presenten en otros resultados integrales para que el activo o pasivo por pensiones neto reconocido en el estado de posición financiera refleje el valor total del déficit o superávit del plan. Adicionalmente, el costo por interés y el retiro esperado de los activos del plan utilizados en la versión anterior de IAS 19 se reemplazan con el importe del interés neto, el cual se calcula aplicando la misma tasa de descuento al pasivo o activo por beneficios definidos neto. Estos cambios no han tenido un impacto significativo en los estados financieros de la compañía.

#### **b IFRS nuevas y modificadas emitidas pero no vigentes**

A la fecha de emisión de estos estados financieros, se han publicado nuevas normas, modificaciones e interpretaciones que todavía no han entrado en vigencia y que la compañía no ha adoptado con anticipación, pero estados financieros a partir del 1 de enero del 2013 estas son de aplicación obligatoria de las fechas indicados a continuación:

(Véase página siguiente)



## GLOBALPESCA S.A.

### NOTAS A LOS ESTADOS FINANCIEROS 31 DE DICIEMBRE DEL 2013 Y 2012 (Expresado en dólares estadounidenses)

<u>Norma</u>	<u>Descripción</u>	<u>Aplicación obligatoria y/o modificación</u>
NIF 5	Fecha de vigencia e información a revelar de transición	Aplicación 1 de enero del 2016
NC 32	Compensación de activos financieros y pasivos financieros	Aplicación el 1 de enero del 2014

Modificaciones a la IFRS 9 e IFRS 7, Entrada en vigor de IFRS 9 y Revelaciones de Transición, estas modificaciones son obligatorias en su aplicación para los períodos anuales que comiencen a partir del 1 de enero de 2018, se permite su aplicación anticipada.

Modificaciones a la IFRS 10 e IFRS 12 e IAS 27, Entidades de inversión, estas modificaciones son obligatorias para los períodos anuales que comiencen a partir del 1 de enero de 2015, se permite su aplicación anticipada.

La compañía está en proceso de evaluar detalladamente los impactos de la adopción de estas pronunciaciones; sin embargo, estima que considerando la naturaleza de sus actividades, no se generará un impacto significativo en los estados financieros en el año de su aplicación inicial.

No hay otras NIF o interpretaciones CINIF que no sean efectivas todavía y que se espere que tengan un efecto significativo sobre la compañía.

#### 2.3 Moneda funcional y moneda de presentación

Las partidas en los estados financieros de la Compañía se expresan en la moneda del ambiente económico primario donde opera la entidad (moneda funcional). Los estados financieros se expresan en dólares estadounidenses, que es la moneda funcional y la moneda de presentación de la Compañía.

#### 2.3 Efectivo y equivalentes de efectivo

Constituyen el efectivo disponible en la empresa y saldos de efectivo en bancos del país depositados en cuentas corrientes altamente líquidas, las cuales son de libre disponibilidad. Véase Nota 5.

#### 2.4 Activos Financieros

La Compañía clasifica sus activos financieros en las categorías: "cuentas por cobrar". La clasificación depende del propósito para el cual se adquirieron los activos financieros o contrataron los instrumentos financieros. La Compañía determina la clasificación de sus activos y pasivos financieros a la fecha de su reconocimiento inicial.

(Véase página siguiente).

## **GLOBALPESCA S.A.**

### **NOTAS A LOS ESTADOS FINANCIEROS 31 DE DICIEMBRE DEL 2013 Y 2012 (Expresado en dólares estadounidenses)**

Los activos financieros se exponen como activos corrientes con excepción de aquellos con vencimiento original superior a 12 meses a partir de la fecha del estado de situación financiera que son clasificados como activos no corrientes.

Un activo financiero se reconoce a la fecha de negociación y se da de baja cuando expiran los derechos a recibir los flujos de efectivo del activo o si la Compañía transfiere el activo a un tercero sin retener sustancialmente los riesgos y beneficios del activo.

Al 31 de diciembre del 2013 y 2012, la Compañía mantiene activos financieros en las categorías de "Cuentas por cobrar".

#### **2.4.1 Cuentas por cobrar**

Las cuentas por cobrar y otras cuentas por cobrar son activos financieros no derivados con pagos fijos o determinables, que se cotizan en un mercado activo. Estos activos se reconocen inicialmente a valor razonable más cualquier costo de transacción directamente atribuible. Posterior al reconocimiento inicial se miden al costo amortizado utilizando el método de interés efectivo, menos cualquier deterioro al cual se dirige contra los resultados del año.

Las cuentas comerciales por cobrar incluyen una provisión para reducir su valor probable de realización. Dicha provisión se determina en función de un análisis de la probabilidad de recuperación de las cuentas.

El valor razonable de las cuentas por cobrar se revela en la Nota 6 a los estados financieros.

#### **2.5 Pasivos financieros**

La Compañía clasifica sus pasivos financieros en la categoría de "Cuentas por pagar". Los instrumentos de deuda son clasificados como pasivos financieros de conformidad a la sustancia del acuerdo contractual. La Compañía determina la clasificación de sus pasivos financieros a la fecha de su reconocimiento inicial.

Los pasivos financieros se exponen como pasivos corrientes con excepción de aquellos con vencimiento original superior a 12 meses a partir de la fecha del estado de situación financiera, que son clasificados como pasivos no corrientes.

Los pasivos financieros son dados de baja cuando las obligaciones contractuales de la Compañía se han liquidado.

#### **2.5.1 Cuentas por pagar Proveedores y otras cuentas por pagar**

Las cuentas por pagar proveedores, pasivos acumulados y otras cuentas por pagar son pasivos financieros, no derivados con pagos fijos o determinables, que se cotizan en un mercado activo.

(Véase página siguiente).

GLOBALPESCA S.A.

**NOTAS A LOS ESTADOS FINANCIEROS**

**31 DE DICIEMBRE DEL 2013 Y 2012**

**(Expresada en dólares estadounidenses)**

---

El periodo de crédito promedio para la compra de bienes y servicios es de 30 días.

Las cuentas por pagar proveedores, pasivos acumulados y otras cuentas por pagar se clasifican en pasivos corrientes, excepto los vencimientos superiores a 12 meses desde la fecha del estado de situación financiera, que se clasifican como pasivos no corrientes.

Dichos saldos se muestran a valor nominal el mismo que se aproxima al valor razonable.

El valor razonable de las cuentas por pagar proveedores y otras cuentas por pagar se revelan en las Notas 12 y 15 a los estados financieros.

**2.6 Inventarios**

Los inventarios se registran al costo o a su valor neto de realización el que resulta menor. El costo de los productos terminados (pesca fresca entera) comprende la materia prima, la mano de obra directa, los gastos indirectos de fabricación basados en una capacidad operativa normal y otros costos incurridos para dejar los productos en las ubicaciones y condiciones necesarias para su venta, netos atribuídos a los inventarios. El costo de los inventarios de producto terminado, se determina por el método promedio ponderado.

El valor neto de realización es el precio de venta estimado en el curso normal del negocio, menos los gastos estimados para llevar a cabo la venta. El costo de los inventarios puede ser no recuperable en caso de que los mismos no estén dañados, o bien si sus precios de mercado han disminuido por motivos como los citados precedentemente. El importe de cualquier rebaja de valor de los inventarios, hasta alcanzar su valor neto de realización, se reconoce en el ejercicio en que ocurre la pérdida.

**2.7 Propiedad planta y equipo**

**a) Reconocimiento y medición**

Las propiedades, planta y equipo son registrados al costo histórico, excepto la nave que se presenta al valor revalorizado, menos depreciaciones acumuladas y pérdidas por deterioro, en caso de producirse.

Se reconocen como activos si es probable que se deriven de ellos beneficios económicos futuros y su costo pueda ser determinado de una manera confiable; el costo incluye los desembolsos directamente atribuidos a la adquisición o construcción del activo. Los desembolsos posteriores a la compra o adquisición sólo son capitalizados cuando es probable que beneficios económicos futuros asociados a la inversión fluyan hacia la Compañía y los costos pueden ser medidos razonablemente.

Las propiedades, planta y equipo se presentan a su costo o costo atribuido. Específicamente, los buques se presentan a su valor razonable con base a evaluación practicado por un perito independiente, y los muebles y equipos se presentan a sus costos de adquisición.

(Véase página siguiente)

**GLOBALPESCA S.A.**

**NOTAS A LOS ESTADOS FINANCIEROS  
31 DE DICIEMBRE DEL 2013 Y 2012  
(Expresado en dólares estadounidenses)**

Las pérdidas por deterioro si aplicaren, se reconocen a través de una rebaja adicional en su valor, a los componentes afectados.

Las mejoras y renovaciones mayores que incrementen la vida útil del activo o su capacidad productiva, son capitalizadas solo si es probable que se deriven de ellos beneficios económicos futuros para la compañía y si su costo puede ser confiablemente estimado. Por otra parte los costos por reparaciones y mantenimientos de rutina en propiedades, planta y equipo son reconocidos en resultados cuando ocurren.

Los costos por reparaciones y mantenimientos de rutina de propiedades, planta y equipo son reconocidos en resultados cuando se incurren. Cuando partes de una partida de propiedades y equipos poseen vidas útiles distintas, son registradas de forma separada como un componente integral del activo.

**h) Depreciación**

La depreciación de propiedades, planta y equipo, es calculada linealmente basada en la vida útil estimada de los bienes o de componentes significativos identificables que posean vidas útiles diferenciadas, y no considera valores residuales, debido a que la Administración de la Compañía estima que el valor de rescisión de sus propiedades, planta y equipos al término de su vida útil será irrelevante. Las estimaciones de vidas útiles y valores residuales de los activos fijos son revisados, y ajustados si es necesario, a cada fecha de cierre de los estados financieros.

Los valores útiles estimados de propiedades, plantas y equipos para los periodos actuales y comparativos, se ajustan al análisis efectuado o la política corporativa de la Compañía, son los siguientes:

	<u>Tiempo</u>	<u>Porcentaje</u>
Muebles y enseres	10 años	10%
Naves, Aeronaves, Barcos y Similares	20 años	5%
Vehículos	5 años	20%
Equipos de computación	3 años	33%

La depreciación de la nave inicia a partir del 1 de enero del 2014, por cuanto el revóluc fue realizado a finales de diciembre del 2013.

**i) Retiro o venta de propiedades, planta y equipo**

La utilidad o pérdida que surja del retiro o venta de un activo fijo es calculada como la diferencia entre el precio de venta y el valor neto en libros del activo y reconocida en resultados.

(Véase página siguiente)

## **GLOBALPESCA S.A.**

### **NOTAS A LOS ESTADOS FINANCIEROS 31 DE DICIEMBRE DEL 2013 Y 2012 (Expresado en dólares estadounidenses)**

---

#### **2.8 Deterioro de activos**

##### **Deterioro de activos no corrientes**

La compañía evalúa regularmente la existencia de indicadores de deterioro sobre activos no corrientes. Si existen indicadores, la compañía estima el monto recuperable del activo deteriorado. Las pérdidas por deterioro corresponden al monto en el que el valor en libros del activo excede a su valor recuperable. El valor recuperable de los activos corresponde al mayor entre el monto neto que se obtendría de su venta o su valor en uso.

La Administración ha realizado los análisis pertinentes y considera que no se han producido eventos que indiquen que sus activos no corrientes significativos no podrían recuperarse a su valor en libros.

##### **2.9 Deterioro de activos financieros**

###### **Activos valuados a costo amortizado**

La Entidad evalúa al final de cada período si hay evidencia objetiva de deterioro de un activo financiero o grupo de activos financieros. Si existe deterioro de un activo financiero o grupo de activos financieros la pérdida por deterioro se reconoce solo si hay evidencia objetiva de deterioro como resultado de uno o más eventos que ocurren después del reconocimiento inicial del activo (un "evento de pérdida") y que el evento de pérdida (o eventos) tiene un impacto sobre los flujos de efectivo estimados del activo financiero o grupo de activos financieros que puede ser estimado contablemente.

El monto de la pérdida se mide como la diferencia entre el valor en libros de los activos y el valor presente de los futuros flujos de efectivo estimados descontados a la tasa de interés efectiva original del activo financiero. El valor en libros del activo se reduce y el monto de la pérdida se reconoce en el estado de resultados integrales. Si, en un período posterior, el monto de la pérdida por deterioro disminuye y dicha disminución se relaciona objetivamente a un evento que haya ocurrido después de que se reconoció dicho deterioro, se reconoce en el estado de resultados integrales la reversión de la pérdida por deterioro previamente reconocida.

La Administración ha realizado los análisis pertinentes y considera que no se han producido eventos que indiquen que sus activos financieros significativos e identificados que no existe evidencia de deterioro significativa.

##### **2.10 Impuestos a la renta**

El gasto por impuesto a la renta del año comprende el impuesto a la renta corriente y el diferido. El impuesto se reconoce en el estado de resultados integrales, excepto cuando se trata de partidas que se reconocen directamente en el patrimonio.

En este caso el impuesto también se reconoce en otros resultados integrales o directamente en el patrimonio.

(Véase página siguiente)



## **GLOBALPESCA S.A.**

### **NOTAS A LOS ESTADOS FINANCIEROS 31 DE DICIEMBRE DEL 2013 Y 2012 (Expresado en dólares estadounidenses)**

---

#### **Impuesto a la renta corriente**

El cargo por impuesto a la renta corriente se calcula mediante la tasa de impuesto aplicable a las utilidades gravables y se carga a los resultados del año en que se devenga con base en el impuesto por pagar exigible.

A partir del ejercicio fiscal 2010 entró en vigor la norma que exige el pago de un "arbitrio mínimo de impuesto a la renta", cuyo valor se calcula en función de las cifras reportadas el año anterior sobre el 0.2% del patrimonio, 0.2% de los costos y gastos deducibles, 0.4% de los ingresos gravables y 0.4% de los activos.

La referida norma estableció que en caso de que el impuesto a la renta causado sea menor que el monto del arbitrio mínimo, este último se convertirá en impuesto a la renta definitivo.

Las normas tributarias vigentes establecen una tasa de impuesto del 22% (2012: 23%) de las utilidades gravables, la cual se reduce al 12% (2011: 13%) si las utilidades son revaluadas por el contribuyente.

En adición, es importante señalar que de acuerdo con el Código Orgánico de la Producción, Comercio e Inversiones, la tasa del impuesto a la Renta se reduce progresivamente, iniciando en el 2011 con el 24% hasta llegar al 22% en el 2013, por lo que el impuesto diferido está calculado considerando el decremento progresivo de la tasa impositiva.

#### **2.11 Beneficios a los empleados**

**Beneficios de corto plazo:** Se registran en el rubro de provisiones del estado de situación financiera y corresponden principalmente a:

- i) **Participación de los empleados en las utilidades:** El 15% de la utilidad anual que la Compañía debe reconocer a sus trabajadores de acuerdo con la legislación laboral se registra con cargo a los resultados del ejercicio en que se devenga.
- ii) **Vacaciones:** Se registra el costo correspondiente a las vacaciones del personal sobre base devengada.
- iii) **Décimo tercer y décimo cuarto sueldo:** Se provisionan y pagan de acuerdo a la legislación vigente en el Ecuador.

#### **Beneficios por Terminación**

Las indemnizaciones por terminación intempestiva a base laboral son reconocidas como gasto cuando es tomada la decisión de dar por terminada la relación contractual con los empleados.

(Véase página siguiente).

## GLOBALPESCA S.A.

### NOTAS A LOS ESTADOS FINANCIEROS 31 DE DICIEMBRE DEL 2013 Y 2012 (Expresado en dólares estadounidenses)

---

#### 2.12 Provisiones y Contingencias

Las provisiones se reconocen cuando la compañía tiene una obligación legal o implícita resultante de eventos pasados, es probable que la Compañía tenga que desprenderse de recursos que incorporen beneficios económicos, para cancelar la obligación y el monto pueda ser razonablemente estimado. El importe reconocido como provisión debe corresponder a la mejor estimación del desembolso necesario para cancelar la obligación presente, al final de cada periodo, tomando en consideración para tal efecto los riesgos y las incertidumbres correspondientes.

Cuando no es probable que un flujo de salida de beneficios económicos sea requerido, o el monto no pueda ser estimado de manera fiable, la obligación (no cuantificada) es revelada como un pasivo contingente obligaciones razonablemente posibles, cuya existencia será confirmada por la ocurrencia o no ocurrencia de uno o más eventos futuros, son también reveladas como pasivos contingentes (no cuantificados) el mero que la probabilidad de un flujo de salida de beneficios económicos sea remota.

#### 2.13 Reconocimiento de Ingresos Ordinarios y Gastos

Los ingresos de la compañía, se reconocen el valor razonable de la contraprestación cobrada o por cobrar, netos del impuesto a la venta e importes estimados de cualquier descuento, bonificación y rebaje comercial que la Compañía pueda otorgar.

##### Venta de Inventario

Los ingresos por la venta inventario deben ser reconocidos cuando se cumplen todas y cada una de las siguientes condiciones:

- La compañía ha transferido al comprador los riesgos y beneficios significativos que se derivan de la propiedad de los bienes;
- La compañía no conserva para sí ninguna implicación en la gestión continua de los bienes vendidos, en el grado usualmente asociado con la propiedad, ni retiene el control efectivo sobre los mismos;
- El importe de los ingresos puede valorarse confiablemente;
- Sea probable que la compañía reciba los beneficios económicos asociados con la transacción;
- Los costos incurridos, o por incurrir, en relación con la transacción pueden ser valorados confiablemente.

Los gastos son reconocidos con base al devengado o cuando son incurridos. Se reconoce inmediatamente un gasto cuando el desembolso efectuado no produce beneficios económicos futuros.

(Véase página siguiente)

## **GLOBALPESCA S.A.**

### **NOTAS A LOS ESTADOS FINANCIEROS 31 DE DICIEMBRE DEL 2013 Y 2012 (Expresado en dólares estadounidenses)**

---

#### **2.14 Ingresos Financieros y Costos Financieros**

Los ingresos financieros están compuestos por ingresos por concepto de ventas de activo fijo, y cambios en la evaluación de los activos financieros al valor razonable, expuestos en resultados.

Los costos financieros están compuestos por gastos de actualización del valor presente de las provisiones, y las pérdidas por deterioro reconocidas en los activos financieros.

#### **2.15 Reserva Legal**

**Reserva Legal:** La Ley de Compañías del Ecuador exige que las compañías anónimas transfieran a Reserva Legal un porcentaje no menor del 10% de la utilidad neta anual hasta que represente o exceda por lo menos el 50% del capital suscrito y pagado. Dicha reserva no está sujeta a distribución, excepto en caso de liquidación de la compañía, pero puede ser utilizada para aumento de capital o para cubrir pérdidas en las operaciones.

#### **2.16 Reserva por revaluación de propiedades, planta y equipo**

Esta reserva se originó en el revalúo técnico del activo fijo (terreno).

Corresponde al valor razonable de la Rava determinado con base al avalúo técnico efectuado por un perito independiente.

El saldo acumulado de la Reserva por revaluación podrá capitalizarse en la parte que exceda las pérdidas acumuladas al cierre del ejercicio, previa resolución de la Junta General de Accionistas. Estas reservas no está disponible para distribución de dividendos ni podrá utilizarse para pagar el capital suscrito no pagado, y es reintegrable a los accionistas al liquidarse la Compañía.

## **3. ADMINISTRACION DE RIESGOS**

### **3.1 Factores de riesgo financieros**

Durante el curso normal de sus operaciones la Compañía está expuesta a los siguientes riesgos relacionados con el uso de instrumentos financieros:

- Riesgo de crédito
- Riesgo de liquidez
- Riesgo de mercado
- Riesgo operacional

#### **a) Ambiente de administración de riesgos**

La Administración es responsable por establecer y monitorear el ambiente de administración de riesgos, así como también, es responsable del desarrollo y monitoreo de las políticas de administración de riesgo de la Compañía.

(Véase página siguiente)

**GLOBALPESCA S.A.**

**NOTAS A LOS ESTADOS FINANCIEROS**

**31 DE DICIEMBRE DEL 2013 Y 2012**

**(Expresado en dólares estadounidenses)**

Las políticas de administración de riesgo de la Compañía son establecidas con la finalidad de identificar y analizar aquellos riesgos que pudiera enfrentar la Compañía, determinar límites de afectación tolerables y definir los controles de riesgo adecuados, así como para monitorear los riesgos y el cumplimiento de dichos límites. La administración es responsable también de revisar periódicamente las políticas y los sistemas de administración de riesgo de la Compañía a fin de que reflejen los cambios en las condiciones de procedimientos de administración, pretende desarrollar un ambiente de control disciplinado y constructivo en el que todos los empleados entienden sus funciones y obligaciones.

La administración mantiene el cumplimiento de la política y los procedimientos de administración de riesgo y revisa si su marco de administración de riesgo apropiado respecto de los riesgos a los que se les enfrenta la Compañía.

**b) Riesgo de crédito**

**i. Riesgo proveniente de las operaciones de venta**

La Compañía tiene por política de venta que los productos comercializados localmente son entregados a los clientes directamente en el muelle o en la planta, el cliente corre con los riesgos de traslado hasta su destino final. Las ventas locales son realizadas a clientes con un comportamiento aceptable de los créditos concedidos y con un nivel de referencias de primer nivel, cuando se trata de clientes nuevos las ventas son canceladas por anticipado, previo al despacho del producto desde planta.

**c) Riesgo de liquidez**

El riesgo de liquidez surge por la posibilidad de desajuste entre la necesidad de fondos (por gastos operativos y financieros, inversiones en activos y vencimiento de deudas) y las fuentes de los mismos.

La Compañía mantiene sus recursos monetarios en el corto plazo, de tal forma que pueda cumplir sus obligaciones por la operación de sus actividades. En caso de ser requerido flujo adicional, la Compañía cuenta con el apoyo financiero de su principal accionista.

A continuación se muestran los pasivos financieros al cierre del año, clasificados en función del vencimiento contractual pactado con terceros:

<u>Al 31 de diciembre de 2013</u>	<u>Menos de 1 año</u>	<u>Entre 1 y 2 años</u>	<u>Más de 2 años</u>
Cuentas por pagar proveedores y otras cuentas por pagar	<u>676.681</u>	<u>1.408.383</u>	<u>-</u>

(Véase página siguiente)

## GLOBALPESCA S.A.

### NOTAS A LOS ESTADOS FINANCIEROS 31 DE DICIEMBRE DEL 2013 Y 2012 (Expresado en dólares estadounidenses)

Al 31 de diciembre de 2012	Menos de 1 año	Entre 1 y 2 años	Más de 2 años
Cuentas por pagar proveedores y otras cuentas por pagar	157.750	1.133.247	-

#### d) Riesgo de mercado

##### ii) Riesgo de tipo de cambio

Por haber asumido el Ecuador como moneda oficial al dólar estadounidense, sus operaciones las realiza en dicha moneda, por consiguiente sus estados financieros no reflejan ninguna partida que pueda estar expuesta a algún riesgo por tipo de cambio.

##### iii) Riesgo de precio de venta

Los productos que comercializa GLOBALPESCA S.A., se tratan a valor de mercado, los precios se rigen por el mercado local, como consecuencia de la oferta y demanda existente a lo largo de un periodo económico.

#### e) Riesgo de operacional

El riesgo operacional es el riesgo de pérdida directa e indirecta originado de una amplia variedad de causas asociadas con el personal, la infraestructura de la Compañía, y con los factores externos distintos de los riesgos de liquidez, de mercado y de créditos como aquellos riesgos que se originan de requerimientos legales y de las normas generalmente aceptadas de comportamiento corporativo. Los riesgos operacionales surgen de todas las operaciones de la Compañía. El objetivo de la Compañía es administrar el riesgo operacional de forma tal que logre equilibrar la prevención de pérdidas financieras y el daño a la reputación de la Compañía con la efectividad general de costos, así como de limitar los procedimientos que puedan restringir la iniciativa y la creatividad.

La Administración tiene la responsabilidad básica de desarrollar e implementar los controles direccionados a evaluar y monitorear el riesgo operacional. Esta responsabilidad está respaldada por el desarrollo de normas y procedimientos establecidos por la Compañía.

El cumplimiento de las normas de la Compañía está respaldado por un programa de revisiones periódicas efectuadas por la Administración y Auditoría Externa.

#### 3.2 Administración del riesgo de capital

Los objetivos de la Compañía al administrar el capital son el salvaguardar la capacidad de la misma de continuar como empresa en marcha con el propósito de generar fondos para mantener niveles de capital de trabajo y estructura de capital óptima.

(Véase página siguiente)



## GLOBALPESCA S.A.

### NOTAS A LOS ESTADOS FINANCIEROS

31 DE DICIEMBRE DEL 2013 Y 2012

(Expresado en dólares estadounidenses)

La Compañía mide su capital sobre la base del ratio de apalancamiento. Este ratio se calcula como la deuda neta dividida entre el capital total. La deuda neta se calcula como el total de los recursos ajenos (incluyendo obligaciones financieras corrientes y no corrientes, cuentas por pagar proveedores, otras cuentas por pagar y provisiones) menos el efectivo y equivalentes al efectivo. El capital total se calcula como el "patrimonio neto" más la deuda neta.

Los ratios de apalancamiento al 31 de diciembre de 2013 y de 2012 fueron los siguientes:

	2013	2012
Total deudas con intereses	2.036.443	1.102.846
Menos: Efectivo y equivalentes al efectivo	(238.407)	(3.010)
Deuda neta	1.797.942	1.103.826
Total patrimonio	890.430	10.050
Capital total	2.687.472	1.395.676
Ratio de apalancamiento	66,97%	99,23%

El ratio de endeudamiento es resultado, fundamentalmente de las obligaciones bancarias, del financiamiento con proveedoras locales y con sus relacionadas.

La política de la Compañía es mantener un adecuado nivel de capital que le permita mantener la confianza de los inversionistas, los acreedores y el mercado, y sustentar el desarrollo futuro de la actividad de servicio y comercial que desarrolla en Ecuador. La Junta de Accionistas establece las necesidades adicionales de inversiones de capital y en función de ello determina el nivel de utilidades que se reinvierte y el nivel de dividendos que se paga a los accionistas.

## 4 INSTRUMENTOS FINANCIEROS

### Categorías de instrumentos financieros.

A continuación se presentan los valores libros de cada categoría de instrumentos financieros al cierre de cada ejercicio:

(Véase página siguiente)

**GLOBALPESCA S.A.**

**NOTAS A LOS ESTADOS FINANCIEROS**  
**31 DE DICIEMBRE DEL 2013 Y 2012**  
**(Expresado en dólares estadounidenses)**

	<u>Al 31 de diciembre del 2013</u>		<u>Al 31 de diciembre del 2012</u>	
	<u>Corriente</u>	<u>No corriente</u>	<u>Corriente</u>	<u>No corriente</u>
<b>Activos financieros medidos al costo</b>				
Efectivo y equivalentes de efectivo	238.407	-	3.018	-
Cuentas por cobrar	485.462	-	52.058	-
<b>Total activos financieros</b>	<b>723.867</b>	<b>-</b>	<b>55.068</b>	<b>-</b>
<b>Pasivos financieros medidos al costo amortizado</b>				
Pasivos acumulados	45.275	-	-	-
Cuentas por pagar	825.381	1.400.293	157.761	1.133.289
<b>Total pasivos financieros</b>	<b>870.656</b>	<b>1.400.293</b>	<b>157.761</b>	<b>1.133.289</b>

**Valor razonable de instrumentos financieros**

El valor en libros de Documentos y cuentas por cobrar, efectivo y equivalentes de efectivo, Obligaciones financieras y Documentos y cuentas por pagar se aproxima al valor razonable debido a la naturaleza de corto plazo de estos instrumentos y a que los pasivos generan una tasa de interés de mercado.

**8 EFECTIVO Y EQUIVALENTES DE EFECTIVO**

**Composición:**

	<u>Al 31 de diciembre del 2013</u>	<u>Al 31 de diciembre del 2012</u>
Caja	1.537	50
Banco Pichincha S.A.	236.870	2.968
	<b>238.407</b>	<b>3.018</b>

Véase además Nota 2.3

**8 CUENTAS POR COBRAR - CLIENTES**

**Composición:**

(Véase página siguiente)

**GLOBALPESCA S.A.**

**NOTAS A LOS ESTADOS FINANCIEROS  
31 DE DICIEMBRE DEL 2013 Y 2012  
(Expresado en dólares estadounidenses)**

		<u>Al 31 de diciembre del 2013</u>	<u>Al 31 de diciembre del 2012</u>
Cuentas Locales	(1)	312.705	-
		<u>312.705</u>	<u>-</u>

Conforme se manifiesta en la Nota 5, la Administración de la Compañía considera bajo el riesgo de crédito de sus cuentas por cobrar - clientes.

A continuación se muestra un análisis de antigüedad de los saldos de los clientes locales a cierre de cada año:

	<u>Al 31 de diciembre del 2013</u>	<u>Al 31 de diciembre del 2012</u>
Por vender	-	-
Ventas	-	-
1 a 30 días	55.117	-
31 a 60 días	8.327	-
61 a 90 días	115.487	-
91 a 120 días	-	-
Más de 120	3.774	-
	<u>212.706</u>	<u>-</u>

**7 IMPUESTOS POR RECUPERAR.**

Al 31 de diciembre, los impuestos por recuperar incluyen lo siguiente:

	<u>Al 31 de diciembre del 2013</u>	<u>Al 31 de diciembre del 2012</u>
Credito tributario por Retenciones en la Fuente	15.592	-
	<u>15.592</u>	<u>-</u>

Este valor será compensado con el impuesto a la Renta que se genere en próximos ejercicios. Véase además Nota 14.

**GLOBALPESCA S.A.**

**NOTAS A LOS ESTADOS FINANCIEROS  
31 DE DICIEMBRE DEL 2013 Y 2012  
(Expresado en dólares estadounidenses)**

**8. CUENTAS POR COBRAR - DEUDORES VARIOS**

**Composición:**

	<u>Al 31 de diciembre del 2013</u>	<u>Al 31 de diciembre del 2012</u>
Seguros pagados por anticipado (1)	13.182	-
Anticipo a proveedores (2)	9.079	52.009
Cuentas por cobrar a empleados (3)	12.824	-
	<u>35.085</u>	<u>52.009</u>

(1) Corresponden a pólizas de seguro de la Compañía de Seguros Ecuatoriano Suiza S.A., para cubrir posibles daños materiales en el casco del Buque Perdela con vigencia desde 1 de diciembre del 2013 hasta 31 de enero del 2014.

(2) Anticipos a proveedores de servicios, se liquidan en el corto plazo y no devengan intereses; y, están conformados de la siguiente manera:

	<u>Al 31 de diciembre del 2013</u>	<u>Al 31 de diciembre del 2012</u>
Anticipo por liquidar	-	14.036
Eduardo Escupián	-	10.000
Ab. Carlos Alberto Gómez	-	10.000
Pedro Huamani Mora	-	3.961
Nelson Evaristo Quinde	3.000	-
Luis Gómez E.	1.610	-
Corporación Brava SAC	1.569	-
Otros menores	3.579	9.043
	<u>9.079</u>	<u>52.009</u>

(3) Las cuentas por cobrar empleados están conformadas de la siguiente manera:

(Véase página siguiente)

**GLOBALPESCA S.A.**

**NOTAS A LOS ESTADOS FINANCIEROS  
31 DE DICIEMBRE DEL 2013 Y 2012  
(Expresada en dólares estadounidenses)**

	<u>Al 31 de diciembre del 2013</u>	<u>Al 31 de diciembre del 2012</u>
Pumasa Vilaco Holger Ambrosen	2.547	-
Quija José Reyes	2.403	-
Rodales Rayo Alex Ernesto	2.100	-
Rivadeneira Muñoz Andres	1.571	-
Otros menores	4.173	-
	<u>12.624</u>	<u>-</u>

Estos valores son descontados de la nómina, en cupos mensuales debidamente acordada con los empleados, a partir del mes siguiente al pago del préstamo. Los préstamos al 31 de diciembre del 2013 no se encuentran vencidos y no devengan intereses.

**9 INVENTARIOS**

**Composición:**

	<u>Al 31 de diciembre del 2013</u>	<u>Al 31 de diciembre del 2012</u>
Materiales	14.800	-
Repuestos y accesorios	448	-
Herramientas	371	-
	<u>15.619</u>	<u>-</u>

(1) Son para uso en el mantenimiento del barco pesquero Fardela.

**10 PROPIEDADES, PLANTA Y EQUIPO**

**Composición:**

(Véase página siguiente)



**GLOBALPESCA S.A.**

**NOTAS A LOS ESTADOS FINANCIEROS  
31 DE DICIEMBRE DEL 2013 Y 2012  
(Exresado en dólares estadounidenses)**

	<u>Al 31 de diciembre del 2013</u>	<u>Al 31 de diciembre del 2012</u>
Muebles y Enseres	9.344	-
Naves, Aeronaves, Barcos y Similares	2.250.302	-
Equipos de computación	518	-
Vehículos	55.539	-
Construcciones en curso	-	1.237.596
	<u>2.276.002</u>	<u>1.237.596</u>
(menos) Depreciación Acumulada	<u>(47.324)</u>	<u>-</u>
	<u>2.228.678</u>	<u>1.237.596</u>

**Movimiento del año:**

	<u>Al 31 de diciembre del 2013</u>	<u>Al 31 de diciembre del 2012</u>
Saldo Neto al inicio del año	1.237.596	81.500
(+) Adiciones (1)	1.544.273	1.175.996
(-) Incremento por Avalúo comercial (2)	731.739	-
(-) Transferencia de construcción en proceso al activo fijo (3)	(1.237.596)	-
(-) Depreciaciones del año	<u>(47.324)</u>	<u>-</u>
Saldo Neto al final del año	<u>2.228.678</u>	<u>1.237.596</u>

(1) Las adiciones se evidencian en los rubros de: Naves, aeronaves, barcos y similares por US\$ 1.507.927 por activación del barco Perdita y accesorios (2012: US\$ 0,00). Vehículos por US\$ 36.539 (2012: US\$ 0,00) por adquisición de una camioneta Mazda por US\$ 19.040 y un Chevrolet Sedan por US\$ 16.490. Equipos de computación por US\$ 816 (2012: US\$ 0,00) por adquisición de un computador por US\$ 566 y una impresora Epson LX 300 por US\$ 222.

(2) Corresponde a un avalúo de fecha 21 de diciembre del 2013 realizado por el perito Ing. Juan Vancoslaw Nowak, con registro profesional RNP # 442.(Profesional independiente)

(3) Corresponde a la transferencia de construcciones en proceso al activo fijo Barco Perdita

**GLOBALPESCA S.A.**

**NOTAS A LOS ESTADOS FINANCIEROS**  
**31 DE DICIEMBRE DEL 2013 Y 2012**  
 (Expresado en dólares estadounidenses)

**11. SALDOS Y TRANSACCIONES CON COMPAÑÍAS Y PARTES RELACIONADAS**

El siguiente es un resumen de las principales transacciones realizadas durante el 2013 y 2012 con compañías y partes relacionadas. Se incluye bajo la denominación de partes relacionadas a las Compañías con acuerdos comunes, con participación accionaria significativa en la empresa y accionistas de la misma:

	<u>A 31 de</u> <u>diciembre</u> <u>del 2013</u>	<u>A 31 de</u> <u>diciembre</u> <u>del 2012</u>
<b><u>Cuentas por cobrar cliente a corto plazo (1)</u></b>		
Fortrey S.A.	811.261	-
Protopesca S.A.	409.707	-
	<u>1.220.968</u>	<u>-</u>
<b><u>Cuentas por pagar a corto plazo</u></b>		
Fortrey S.A.	10.029	-
	<u>10.029</u>	<u>-</u>
<b><u>Cuentas por pagar Accionistas (2)</u></b>		
Agustín Agustín Ortega	-	349.127
Fortrey S.A.	349.981	349.981
Admiral Sea Group LLC	1.104.343	944.214
	<u>1.454.323</u>	<u>1.293.322</u>

Las transacciones efectuadas en el año:

<b>Ingresos</b>	<u>A 31 de</u> <u>diciembre del</u> <u>2013</u>	<u>% Respecto</u> <u>a Ingresos</u>	<u>A 31 de</u> <u>diciembre del</u> <u>2012</u>	<u>% Respecto</u> <u>a Ingresos</u>
<b><u>PORTREY S.A. (1)</u></b>				
Venta de pesca para nativa	913.375	39,21%	-	0,00%
<b><u>PROTOPESCA S.A. (2)</u></b>				
Venta de pesca para consumo	307.593	9,88%	-	0,00%
	<u>1.220.968</u>		<u>-</u>	
<b><u>Gastos</u></b>				
<b><u>PORTREY S.A. (1)</u></b>				
Gastos de traslado	15.179	2,58%	-	0,00%
Compra de riego	17.833	6,08%	-	0,00%
	<u>33.012</u>		<u>-</u>	

(Verde página siguiente)

**GLOBALFESCA S.A.**

**NOTAS A LOS ESTADOS FINANCIEROS  
31 DE DICIEMBRE DEL 2013 Y 2012  
(Expresado en dólares estadounidenses)**

- (1) Corresponde a crédito otorgado por la venta de pescado fresco, servicio de muelle recibido y compra de hielo a 30 días plazo y no devengan intereses.
- (2) Corresponden a préstamos para financiar capital de trabajo, no tienen definido plazo de pago, no devengan intereses, pero la administración estima serán cancelados en el largo plazo.

**Remuneración personal clave de la gerencia:**

La administración de la Compañía se incluye como miembros claves a los Directores y Gerente General.

**Actividades de las Relacionadas:**

- Fertiles S.A.: Actividades de producción y comercialización de harina industrial de pescado y camarón.
- Atlantic Sea Group LLC: Actividades de inversiónista

**12 CUENTAS POR PAGAR - PROVEEDORES**

**Composición:**

	<u>Al 31 de diciembre del 2013</u>	<u>Al 31 de diciembre del 2012</u>
Proveedores de servicios (1)	307.842	78.481
Proveedores de mercancías (2)	53.484	-
	<u>361.326</u>	<u>78.481</u>

- (1) Véase el siguiente detalle:

(Véase página siguiente)

# **GLOBALPESCA S.A.**

## **NOTAS A LOS ESTADOS FINANCIEROS 31 DE DICIEMBRE DEL 2013 Y 2012 (Expresado en dólares estadounidenses)**

	<u>Al 31 de diciembre del 2013</u>	<u>Al 31 de diciembre del 2012</u>
Procesa S.A.	-	77.800
Electromarte Cia. Ltda.	65.460	-
Chancay Rotos Nitroco	41.660	-
Inmobiliaria El Dorado	24.340	-
Aeronaud S.A.	24.700	-
Canautop S.A.	17.080	-
Garza Plaza Line Eduarte	15.000	-
Diocidia S.A.	11.407	-
Otros menores	106.179	581
	<u>366.006</u>	<u>79.481</u>

Corresponde principalmente a saldos pendientes de pago a proveedoras de equipos electrónicos, mantenimiento de balsa, combustible para el barco, y servicios de asesorías administrativas, contables y legales, a ser cancelado en el corto plazo, dentro de un periodo comercial no mayor a 90 días y no generan intereses.

(2) Corresponde principalmente a saldos pendientes de pago a proveedores de materia prima, a ser cancelado en el corto plazo, dentro de un periodo comercial no mayor a 90 días y no generan intereses.

## **13 IMPUESTOS POR PAGAR**

### **Composición:**

	<u>Al 31 de diciembre del 2013</u>	<u>Al 31 de diciembre del 2012</u>
Retención en la Fuente de IVA	19.412	1.228
Retención en la Fuente	7.617	258
Retiro de empleados	6.706	-
	<u>33.735</u>	<u>1.486</u>

(Véase página siguiente)

GLOBALPESCA S.A.

# NOTAS A LOS ESTADOS FINANCIEROS

31 DE DICIEMBRE DEL 2013 Y 2012

(Expresado en dólares estadounidenses)

Estos valores fueron cancelados al Servicio de Rentas Internas al siguiente mes, de acuerdo al noveno dígito del RUC.

## 14 IMPUESTO A LA RENTA

### Situación fiscal.

A la fecha de emisión de estos estados financieros, la Compañía no ha sido fiscalizada. Los años 2010 al 2012 inclusive, se encuentran abiertos a revisión fiscal por parte de las autoridades correspondientes.

A partir del año 2012, los dividendos distribuidos a favor de accionistas personas naturales residentes en el Ecuador y de sociedades domiciliadas en paraísos fiscales, o en jurisdicciones de menor imposición, se encuentran gravados para efectos del Impuesto a la Renta.

### Conciliación contable-tributaria -

A continuación se detalla la determinación de la provisión para impuesto sobre la renta del año terminado el 31 de diciembre:

	<u>Al 31 de diciembre del 2013</u>	<u>Al 31 de diciembre del 2012</u>
Utilidad antes de la participación de los trabajadores en las utilidades y del impuesto a la renta	174.942	-
Participación de los trabajadores en las utilidades	(20.241)	-
Saldo utilidad gravable	148.701	-
(+) Gastos no deducibles	17.269	-
(-) Deducción por incremento neto de empleados LCRT Art. 442 L.O. 9	(168.969)	-
Utilidad gravable	-	-
Tasa impositiva	22%	22%
Total impuesto causado	-	-
(-) Retenciones en la fuente que se realizaron en el ejercicio fiscal (1)	(15.502)	-
Saldo a favor del contribuyente	(15.502)	-

(Véase página siguiente).

**GLOBALFESCA S.A.****NOTAS A LOS ESTADOS FINANCIEROS  
31 DE DICIEMBRE DEL 2013 Y 2012  
(Expresado en dólares estadounidenses)**

(1) Véase además Nota 7.

**Otros asuntos -**

El 31 de noviembre de 2011 en el Registro Oficial 583 se publicó La Ley de Fomento Ambiental y Optimización de los ingresos del Estado.

Entre algunas de las temas se incluyen: para efectos del impuesto a la renta se deducirán los gastos relacionados con la adquisición, uso o propiedad de vehículos (incluidos en el ejercicio de la actividad económica siempre y cuando el valor comercial de dichos vehículos no superen los US\$50.35; los vehículos híbridos o eléctricos mayores a US\$ 35,000 gravarán 12% de IVA e ICE, se determina una nueva base imponible de ICE para cigarrillos y bebidas alcohólicas; se crean los impuestos a la contaminación vehicular y el impuesto redimible a las botellas plásticas no retornables y se incrementa el impuesto a la salida de divisas del 2% al 5%.

Principio de Transferencias. De conformidad con disposiciones legales vigentes, los contribuyentes sujetos al impuesto a la renta que hayan efectuado operaciones con partes relacionadas locales y/o del exterior, dentro de un mismo periodo fiscal por un importe acumulado superior a US\$ 6 millones, están obligados a presentar un estudio de Principio de Transferencia que determine si tales operaciones han sido efectuadas a valores de plena competencia.

**19 OTROS CUENTAS POR PAGAR****Composiciones y movimientos:**

	<u>Al 31 de diciembre del 2013</u>	<u>Al 31 de diciembre del 2012</u>
Sondeo Trading (4)	-	101.575
Agua Martínez Aguero (1)	56.757	77.814
Hélguez Paredes Vilas (2)	10.000	-
Apote Individual (3)	4.750	-
Apote Personal (3)	5.183	-
Artículo de dientes	300	-
	<u>108.400</u>	<u>77.814</u>
<b><u>Otras cuentas por pagar largo plazo</u></b>		
Sondeo Trading (4)	<u>101.575</u>	<u>-</u>

(Véase página siguiente).

# **GLOBALPESCA S.A.**

## **NOTAS A LOS ESTADOS FINANCIEROS** **31 DE DICIEMBRE DEL 2013 Y 2012** (Expresado en dólares estadounidenses)

- (1) Corresponde a préstamo concedido para financiar capital de trabajo, no tiene definido plazo de pago, no devenga intereses.
- (2) Corresponde a valores descontados de la nómina, en cuantías mensuales debidamente acordada con el empleado para adquisición de un vehículo.
- (3) Se cancelan dentro de los primeros quince días del mes siguiente al ISS.
- (4) Corresponde a préstamo concedido del exterior para financiar capital de trabajo, en el año 2013 fue refinanciado a largo plazo y no devenga intereses.

## **16 PASIVOS ACUMULADOS**

Composición y movimiento al 31 de diciembre del 2013 y 2012

<u>2013</u>	<u>Saldo al</u> <u>inicio</u>	<u>Incrementos</u>	<u>Disminuciones</u>	<u>Saldo al final</u>
<b>Percepciones acumuladas</b>				
Declaro Tercer Sueldo	-	21.531	11.100	4.541
Declaro Cuarto Sueldo	-	4.027	-	4.027
Vacaciones	-	12.768	-	12.768
Participación en los utilidades de los trabajadores	-	21.241	-	21.241
	<u>-</u>	<u>59.567</u>	<u>11.100</u>	<u>45.274</u>

## **17 CAPITAL SOCIAL**

### Capital social:

Al 31 de diciembre del 2013, el capital social está representado por 10.000 acciones ordinarias y nominativas por el valor de US\$ 1.00 dólar cada una (2012: 10.000 acciones de US\$ 1.00 cada una)

Al 31 de diciembre del 2013, los accionistas de GLOBALPESCA S.A. son:

	<u>Acciones</u>	<u>Porcentaje</u>
Atlantic Sea Corp.	6.000	60%
Fertilisac S.A.	2.000	20%
Augusto Xavier Aguirre Ortega	2.000	20%
	<u>10.000</u>	<u>100%</u>

**GLOBALPESCA S.A.**

**NOTAS A LOS ESTADOS FINANCIEROS  
31 DE DICIEMBRE DEL 2013 Y 2012  
(Expresado en dólares estadounidenses)**

**13 GANANCIA POR ACCIÓN**

La Utilidad por acción común por los años terminados el 31 de diciembre del 2013 y 2012 ha sido calculada dividiendo la utilidad neta del ejercicio entre el número promedio ponderado de las acciones comunes en circulación.

A continuación, se muestra la utilidad por acción:

**Al 31 de diciembre del 2013**

	<u><b>Utilidad neta</b></u>	<u><b>Promedio Ponderado</b></u>	<u><b>Utilidad por Acción</b></u>
(Pesos) Utilidad por acción	143,791	10,000	\$4,3791

El cálculo del promedio ponderado por acción al 31 de diciembre del 2013 y 2012 se presenta a continuación:

	<u><b>Acción en Circulación</b></u>	<u><b>Cálculo de Acciones</b></u>	<u><b>Días de Vigencia</b></u>	<u><b>Promedio Ponderado</b></u>
<u><b>Ejercicio 2013</b></u>				
Saldo al 1 de enero del 2013	10,000	10,000	365	10,000
Saldo al 31 de diciembre del 2013	10,000	10,000	365	10,000

**14 INGRESOS POR VENTAS**

Composición:

	<u><b>Al 31 de diciembre del 2013</b></u>		<u><b>Al 31 de diciembre del 2012</b></u>	
		<u><b>%</b></u>		<u><b>%</b></u>
Ventas de Peces Frescos	1,025,809	50%	-	0%
Venta de peces para faros	801,676	40%	-	0%
	<u>2,029,176</u>	<u>100%</u>	<u>-</u>	<u>0%</u>



**GLOBALPESCA S.A.**

**NOTAS A LOS ESTADOS FINANCIEROS**  
**31 DE DICIEMBRE DEL 2013 Y 2012**  
 (Expresado en dólares estadounidenses)

**20 COSTOS DE VENTAS**

Composición:

	<u>Al 31 de diciembre del</u>		<u>Al 31 de diciembre del</u>	
	<u>2013</u>	<u>%</u>	<u>2012</u>	<u>%</u>
Costo de Operación Pesca Fresca	1.125.000	72%	-	0%
Costo de Operación Pesca Harna	417.229	27%	-	0%
	<u>1.542.229</u>	<u>100%</u>	<u>-</u>	<u>0%</u>

**21 GASTOS ADMINISTRATIVOS**

Composición:

	<u>Al 31 de diciembre</u>		<u>Al 31 de diciembre</u>	
	<u>del 2013</u>	<u>%</u>	<u>del 2012</u>	<u>%</u>
Amortizaciones	105.389	30%	-	0%
Seguros y riesgos	42.043	16%	-	0%
Arrendo	30.348	11,2%	-	0%
Asesoría profesional	25.239	6%	-	0%
Participación de los trabajadores en la utilidad	26.241	10%	-	0%
Evaluación y capacitación al personal	17.300	6%	-	0%
Depreciaciones	6.076	2%	-	0%
Otros menores	12.395	7%	-	0%
	<u>270.600</u>	<u>100%</u>	<u>-</u>	<u>0%</u>

**22 GASTOS DE VENTAS**

Composición:

(Véase página siguiente)

**GLOBALPESCA S.A.**

**NOTAS A LOS ESTADOS FINANCIEROS  
31 DE DICIEMBRE DEL 2013 Y 2012  
(Expresado en dólares estadounidenses)**

	<u>Al 31 de diciembre del 2013</u>	<u>Al 31 de diciembre del 2012</u>
Descarga de pesca y conservación	38.909	-
Transporte de pesca	18.472	-
Descarga de pesca y fauna	3.058	-
De viajes, hospedajes y alimentación	2.121	-
Trámites aduaneros	1.120	-
Otros menores	100	-
	<u>62.837</u>	<u>-</u>

**23 INGRESOS (EGRESOS), NETOS**

**Composición:**

	<u>Al 31 de diciembre del 2013</u>	<u>Al 31 de diciembre del 2012</u>
<u>Otros ingresos por actividades ordinarias</u>		
Venta de activo fijo	20.000	-
	<u>20.000</u>	<u>-</u>
<u>Egresos</u>		
Ingresos por mora al IESE	110	-
Pérdida de activos fijo	3.043	-
Otros menores	17.185	-
	<u>20.338</u>	<u>-</u>
	<u>(338)</u>	<u>-</u>

**24 EVENTOS SUBSECUENTES**

Entre el 31 de diciembre del 2013 y la fecha de emisión de estos estados financieros (15 de abril del 2014) no se produjeron eventos que, en opinión de la Administración de la Compañía, pudieran tener un efecto significativo sobre dichos estados financieros que no se hayan revelado en los mismos.

GLOBALPESCA S.A.

**NOTAS A LOS ESTADOS FINANCIEROS**  
**31 DE DICIEMBRE DEL 2013 Y 2012**  
(Expresado en dólares estadounidenses)

---

**35. APROBACIÓN DE LOS ESTADOS FINANCIEROS**

Los estados financieros por el año terminado el 31 de diciembre del 2013, que corresponden a los estados financieros bajo NIIF de la Compañía, han sido emitidos con la autorización de fecha 8 de abril del 2013 del Gerente de la Compañía y posteriormente serán puestos a consideración de la Junta General de Asociados para su aprobación. En opinión de la Administración de la Compañía, los estados financieros adjuntos serán aprobados por los Accionistas sin modificaciones.

-----