

**IMPORTADORA RHINO S.A.**  
**IMPORHINO**  
**INFORME DE AUDITORIA**  
**SOBRE LOS ESTADOS FINANCIEROS**  
**SEPARADOS BAJO NORMAS INTERNACIONALES**  
**DE INFORMACION FINANCIERA.**

**2018**

# **IMPORTADORA RHINO S.A. IMPORHINO**

**ESTADOS FINANCIEROS SEPARADOS**

**31 DE DICIEMBRE DE 2018**

## INDICE

Informe de los auditores independientes

Estado de Situación Financiera Separado

Estados del Resultado Integral Separado

Estados de Cambios en el Patrimonio Separado

Estados de Flujos de Efectivo Separado

Notas a los Estados Financieros Separados

### Abreviaturas:

US\$	-	Dólares estadounidenses
NIIF	-	Normas Internacionales de Información Financiera
NIA	-	Normas Internacionales de Auditoría
IASB	-	Consejo de Normas Internacionales de Contabilidad
IESBA	-	Consejo de Normas Internacionales de Ética para Contadores
La Compañía	-	<b>IMPORTADORA RHINO S.A. IMPORHINO</b>
La Administración	-	Directivos de la Compañía

**INFORME DE LOS AUDITORES INDEPENDIENTES**

A los Señores Accionistas de  
**IMPORTADORA RHINO S.A. IMPORHINO**

Guayaquil, 29 de mayo del 2019

**Opinión**

Hemos auditado los estados financieros separados adjuntos de IMPORTADORA RHINO S.A. IMPORHINO, que incluyen el estado de situación financiera al 31 de diciembre del 2018, y los correspondientes estados separados de resultado integral, de cambios en el patrimonio y de flujos de efectivo por el año terminado en esa fecha, así como las notas a los estados financieros que incluyen un resumen de las políticas contables significativas.

En nuestra opinión, los estados financieros separados adjuntos presentan razonablemente, en todos los aspectos materiales, la posición financiera de IMPORTADORA RHINO S.A. IMPORHINO al 31 de diciembre del 2018, el resultado de sus operaciones, los cambios en el patrimonio y sus flujos de efectivo por el año terminado en esa fecha, de conformidad con las Normas Internacionales de Información Financiera (NIIF), emitidas por el Consejo de Normas Internacionales de Contabilidad (IASB).

**Fundamentos de la opinión**

Nuestra auditoría fue efectuada de acuerdo con Normas Internacionales de Auditoría (NIA). Nuestras responsabilidades bajo estas normas se describen más adelante en este informe en la sección "Responsabilidades del auditor para la auditoría de los estados financieros separados". Somos independientes de IMPORTADORA RHINO S.A. IMPORHINO de acuerdo con el Código de Ética para Contadores Públicos emitido por el Consejo de Normas Internacionales de Ética (IESBA por sus siglas en inglés) y las disposiciones de independencia de la Superintendencia de Compañías, Valores y Seguros del Ecuador, y hemos cumplido las demás responsabilidades de ética de conformidad con dicho Código. Consideramos que la evidencia de auditoría que hemos obtenido es suficiente y apropiada para proporcionar una base para nuestra opinión.

**Responsabilidad de la Administración en relación a los estados financieros separados**

La Administración de la Compañía es responsable de la preparación y presentación razonable de estos estados financieros separados de acuerdo con Normas Internacionales de Información Financiera (NIIF) y de su control interno determinado como necesario por la Administración, para permitir la preparación de estados financieros separados que no contengan distorsiones importantes debido a fraude o error.

En la preparación de los estados financieros separados, la Administración es responsable de evaluar la capacidad de la Compañía para continuar como una empresa en marcha, revelando según sea aplicable, asuntos relacionados con la continuidad de la operación y la utilización de la base contable apropiada a menos que los accionistas tengan la intención de liquidar la Compañía o cesar sus operaciones, o no tengan otra alternativa realista sino hacerlo.

## **Responsabilidad del auditor en relación a los estados financieros separados**

Nuestros objetivos son obtener una seguridad razonable de que los estados financieros en su conjunto están libres de errores significativos, ya sea por fraude o error, y emitir nuestra opinión. Seguridad razonable es un alto nivel de seguridad, pero no es garantía de que una auditoría realizada de acuerdo con las Normas Internacionales de Auditoría siempre detectará errores significativos cuando existan. Los errores significativos pueden surgir de fraude o error y se consideran significativos si, individualmente o en su conjunto, se puede razonablemente esperar que influyan en las decisiones económicas de los usuarios tomadas sobre la base de estos estados financieros.

Como parte de una auditoría de acuerdo con las Normas Internacionales de Auditoría, aplicamos juicio profesional y mantenemos un escepticismo profesional durante la auditoría. Así mismo:

- Identificamos y evaluamos los riesgos de errores significativos en los estados financieros, ya sea por fraude o error, diseñamos y llevamos a cabo procedimientos de auditoría que responden a esos riesgos y obtenemos evidencia de auditoría que sea suficiente y apropiada para proporcionar una base para nuestra opinión. El riesgo de no detectar un error significativo resultante de un fraude es mayor que el que resulta de un error, ya que el fraude puede implicar colusión, falsificación, omisiones intencionales, falsas declaraciones o la anulación del control interno.
- Obtenemos un entendimiento del control interno relevante para la auditoría a fin de diseñar procedimientos de auditoría que sean apropiados en las circunstancias, pero no con el propósito de expresar una opinión sobre la efectividad del control interno de la Compañía.
- Evaluamos lo adecuado de las políticas contables utilizadas y la razonabilidad de las estimaciones contables y las revelaciones relacionadas efectuadas por la Administración.
- Concluimos sobre el uso adecuado por parte de la Administración de la Compañía del supuesto de negocio en marcha y, en base de la evidencia de auditoría obtenida, si existe eventos o condiciones que puedan generar dudas significativas sobre la capacidad de la compañía de continuar como una empresa en marcha. Si llegamos a la conclusión de que existe una incertidumbre importante, estamos obligados a llamar la atención de nuestro informe de auditoría a las revelaciones relacionadas en los estados financieros o, si tales revelaciones son insuficientes, debemos modificar nuestra opinión. Nuestras conclusiones se basan en la evidencia de auditoría obtenida hasta la fecha de nuestro informe de auditoría. Sin embargo, eventos o condiciones futuros pueden causar que la Compañía no pueda continuar como una empresa en marcha.
- Evaluamos la presentación general, la estructura y el contenido de los estados financieros. Incluyendo las revelaciones, y si los estados financieros representan las transacciones y eventos subyacentes de una manera que logre una presentación razonable.

## **Informe sobre otros requisitos legales y reglamentarios en calidad del auditor externo**

Sin calificar nuestra opinión, manifestamos que, de acuerdo a disposiciones legales vigentes el Informe sobre el cumplimiento de obligaciones tributarias del periodo fiscal 2018, será presentado posteriormente por separado en las fechas que para el efecto señala anualmente el Servicio de Rentas Internas.

  
**VISION ESTRATEGICA S.A.**  
**AUDITORES EXTERNOS**

No de Registro en la Superintendencia de Compañías  
No. SC-RNAE-2-759


  
**CPA. Juan Carlos Jaramillo**  
**SOCIO**

Registro No. 0.1397

**IMPORTADORA RHINO S.A. IMPORHINO**  
**ESTADO DE SITUACION FINANCIERA SEPARADO**  
Al 31 de diciembre del 2018  
(Expresados en dólares estadounidenses)

<b>ACTIVOS</b>	<b>NOTAS</b>	<b>2018</b>	<b>2017</b>	<b>PASIVOS Y PATRIMONIO</b>	<b>NOTAS</b>	<b>2018</b>	<b>2017</b>
<b>ACTIVOS CORRIENTES:</b>				<b>PASIVOS CORRIENTES:</b>			
Efectivo y sus equivalentes	5	3,872	3,344	Pasivos financieros	9	568,778	490,836
Activos financieros	6	419,855	365,104	Pasivos por impuestos corrientes	11	2,191	567
Inventarios	7	856,688	569,032	Partes relacionadas a corto plazo	13	801,683	644,780
Partes relacionadas	13	235,464	191,087	Total pasivos corrientes		1,372,652	1,136,183
Activos por impuestos corrientes	11	11,315	4,466	<b>PASIVOS NO CORRIENTES:</b>			
Total activos corrientes		1,527,194	1,133,033	Beneficios a empleados	10	487	487
<b>ACTIVOS NO CORRIENTES:</b>				Partes relacionadas a largo plazo	13	84,888	84,888
Propiedades, planta y equipo	8	699	833	Total pasivos no corrientes		85,375	85,375
Otros activos no corrientes		-	152,467	Total pasivos		1,458,027	1,221,558
Total activos no corrientes		699	153,300	PATRIMONIO (Véase estado adjunto)	12	69,866	64,775
<b>TOTAL</b>		<b>1,527,893</b>	<b>1,286,333</b>	<b>TOTAL</b>		<b>1,527,893</b>	<b>1,286,333</b>

Las notas explicativas anexas son parte integrante de los estados financieros.

  
Ing. Sissi Molina Lama  
GERENTE GENERAL


  
CPA Lissette Matamoros Celi  
CONTADORA

**IMPORTADORA RHINO S.A. IMPORHINO**  
**ESTADO DEL RESULTADO INTEGRAL SEPARADO**

Años terminados al 31 de diciembre del 2018  
(Expresados en dólares estadounidenses)

	<u>NOTAS</u>	<u>2018</u>	<u>2017</u>
Ingresos por la venta de Articulos de ferretería		507,431	523,819
Costo de ventas		( 314,073)	( 375,040)
Utilidad bruta		193,358	148,779
 Gastos de administración y ventas		( 178,129)	( 130,673)
Gastos financieros		( 946)	( 899)
Otros ingresos		-	283
Sub total		( 179,076)	( 131,289)
Utilidad antes de impuestos		14,282	17,490
 Participación trabajadores		( 2,142)	( 2,623)
Impuesto a la renta		( 7,049)	( 3,271)
 <b>Resultado integral del periodo</b>		<b><u>5,091</u></b>	<b><u>11,596</u></b>

Las notas explicativas anexas son parte integrante de los estados financieros

  
Ing. Sissi Molina Lama  
GERENTE GENERAL

  
CPA. Lissette Matamoros Celi  
CONTADORA

**IMPORTADORA RHINO S.A. IMPORHINO**  
**ESTADOS DE CAMBIOS EN EL PATRIMONIO SEPARADO**

Años terminados al 31 de diciembre del 2018  
(Expresados en dólares estadounidenses)

	<u>Capital social</u>	<u>Reserva Legal</u>	<u>Resultados acumulados</u>	<u>Total</u>
Saldo al 1 de enero de 2017	30,800	400	21,979	53,179
Utilidad neta del ejercicio			11,596	11,596
Saldo al 31 de diciembre de 2017	<u>30,800</u>	<u>400</u>	<u>33,575</u>	<u>64,775</u>
Utilidad neta del ejercicio			5,091	5,091
Saldo al 31 de diciembre de 2018	<u>30,800</u>	<u>400</u>	<u>38,666</u>	<u>69,866</u>

Las notas explicativas anexas son parte integrante de los estados financieros

  
Ing. Sissi Molina Lama  
GERENTE GENERAL


  
CPA Lisette Matamoros Celi  
CONTADORA



**IMPORTADORA RHINO S.A. IMPORHINO**  
**ESTADOS DE FLUJOS DE EFECTIVO SEPARADO**  
Año terminado al 31 de diciembre del 2018  
(Expresados en dólares estadounidense)

	<u><b>2018</b></u>	<u><b>2017</b></u>
FLUJOS DE EFECTIVO DE ACTIVIDADES DE OPERACIÓN		
Recibido de clientes	483,982	535,107
Pagos a proveedores y trabajadores	( 347,323)	( 326,226)
Otras entradas (salidas) de efectivo	( 136,130)	( 209,705)
Efectivo neto provisto por (utilizado en) las actividades de operación	<u>529</u>	<u>( 825)</u>
 Aumento (disminución) neta de efectivo	 529	 ( 825)
 Efectivo y equivalentes de efectivo al inicio del año	 3,344	 4,169
Efectivo y equivalentes de efectivo al final del año	<u><u>3,872</u></u>	<u><u>3,344</u></u>

Las notas explicativas anexas son parte integrante de los estados financieros

  
Ing. Sissi Molina Lama  
GERENTE GENERAL

  
CPA Lissette Matamoros Celi  
CONTADORA

# IMPORTADORA RHINO S.A. IMPORHINO

## NOTAS A LOS ESTADOS FINANCIEROS SEPARADOS Por el año terminado el 31 de diciembre de 2018

### 1. INFORMACIÓN GENERAL

IMPORTADORA RHINO S.A. IMPORHINO (La Compañía)" está constituida en Ecuador mediante escritura pública de fecha junio 9 de 2011 y se dedica a la venta al por mayor y menor de artículos de ferretería. El domicilio principal de la compañía es Cdla. Nueva Kennedy, Calle Quinta Este 125 y Calle C, Guayaquil – Ecuador.

### 2. ADOPCION DE NORMAS NUEVAS Y REVISADAS

#### 2.1 Normas nuevas y revisadas emitidas, pero aún no efectivas

NIIF	Titulo	Efectiva a partir de periodos que inicien en o después de
<b>NIIF 16</b>	Arrendamientos	Enero 1, 2019
<b>Modificaciones a la NIIF 9</b>	Características de prepago con compensación negativa	Enero 1, 2019
<b>Modificaciones a la NIC 19</b>	Modificación, reducción o liquidación del plan	Enero 1, 2019
<b>CINIIF 23</b>	La incertidumbre frente a los tratamientos del impuesto a las ganancias	Enero 1, 2019
<b>Mejoras anuales a las NIIF Ciclo 2015 - 2017</b>	Enmiendas a la NIIF 3, NIIF 11, NIC 12 y NIC 23	Enero 1, 2019

### 3. POLÍTICAS CONTABLES SIGNIFICATIVAS

**Declaración de cumplimiento** - Los estados financieros separados han sido preparados de conformidad con las Normas Internacionales de Información Financiera (NIIF) emitidas por el Consejo de Normas Internacionales de Contabilidad (IASB)

**Moneda funcional** - La moneda funcional de la Compañía es el dólar de los Estados Unidos de América (U.S. dólar), el cual es la moneda de circulación en el Ecuador.

**Bases de preparación** - Los estados financieros separados han sido preparados sobre las bases del costo histórico. El costo histórico está basado generalmente en el valor razonable de la contraprestación entregada a cambio de los bienes y servicios.

El valor razonable es el precio que se recibiría por vender un activo o el valor pagado para transferir un pasivo entre participantes de un mercado en la fecha de valoración, independientemente de si ese precio es directamente observable o estimado utilizando otra técnica de valoración. Al estimar el valor razonable de un activo o un pasivo, la Compañía tiene en cuenta las características del activo o pasivo que los participantes del mercado tomarían en cuenta para fijar el precio del activo o pasivo a la fecha de medición. El valor razonable a efectos de medición y o de revelación en los estados financieros separados, se determina sobre una base de este tipo, a excepción de las operaciones de arrendamiento que están dentro del alcance de la NIC 17.

A continuación, se describen las principales políticas contables adoptadas en la preparación de estos estados financieros separados.

**Deterioro del valor de los activos tangibles** – Al final de cada periodo, la Administración de la Compañía evalúa los valores en libros de sus activos tangibles e intangibles a fin de determinar si existe un indicativo de que estos activos han sufrido alguna pérdida por deterioro. En tal caso, se calcula el importe recuperable del activo a fin de determinar el alcance de la pérdida por deterioro (de haber alguna).

El importe recuperable es el mayor entre el valor razonable menos el costo de ventas y el valor en uso. Al estimar el valor en uso, los flujos de efectivo futuros estimados son descontados del valor presente utilizando una tasa de descuento antes de impuesto que refleja las valoraciones actuales del mercado respecto al valor temporal del dinero y los riesgos específicos para el activo para los cuales no se han ajustado los estimados de flujo de efectivo futuros.

Si el importe recuperable de un activo calculado es menor que su importe en libros, el importe en libros del activo se reduce a su importe recuperable. Las pérdidas por deterioro de valor se reconocen inmediatamente en el resultado del período.

Cuando una pérdida por deterioro de valor es revertida posteriormente, el importe en libros del activo aumenta al valor estimado revisado de su importe recuperable, de tal manera que el importe en libros incrementado no excede el importe en libros que se habría calculado si no se hubiera reconocido la pérdida por deterioro de valor para dicho activo en años anteriores.

El reverso de una pérdida por deterioro de valor es reconocido automáticamente en el resultado del período.

Al 31 de diciembre del 2018, no identificaron indicios de deterioro de los activos tangibles.

### **Impuestos**

El gasto por impuesto a la renta representa la suma del impuesto a la renta por pagar corriente y el impuesto diferido.

#### Impuesto corriente

El impuesto por pagar corriente se basa en la utilidad gravable (tributaria) registrada durante el año. La utilidad gravable difiere de la utilidad contable, debido a que excluye partidas de ingresos o gastos que serán imponibles o deducibles en años futuros y excluye partidas que nunca serán imponibles o deducibles. El pasivo de la Compañía por concepto del impuesto corriente se calcula utilizando las tasas fiscales aprobadas al final de cada período.

Se reconoce una provisión para aquellos asuntos para los cuales determinar el impuesto a pagar es incierto, pero se considera probable que habrá una futura salida de fondos hacia la autoridad fiscal. Las provisiones se miden a la mejor estimación de la cantidad que se espera sea pagadera. La evaluación se basa en el juicio de los profesionales de impuestos dentro de la Compañía soportado por experiencia previa en situaciones similares y, en ciertos casos, basado en la opinión de asesores fiscales independientes.

#### Impuestos diferidos

Se reconoce sobre las diferencias temporarias determinadas entre el valor en libros de los activos y pasivos incluidos en los estados financieros y sus bases fiscales. Un pasivo por impuesto diferido se reconoce generalmente para todas las diferencias temporarias imponibles. Un activo por impuesto diferido se reconoce por todas las diferencias temporarias deducibles, en la medida en que resulte probable que la Compañía disponga de utilidades gravables futuras contra las que se podría cargar esas diferencias temporarias deducibles. Estos activos y pasivos no se reconocen si las diferencias temporarias surgen del reconocimiento inicial (distinto al de la combinación de negocios) de otros activos y pasivos en una operación que no afecta la utilidad gravable (tributaria) ni la contable. Además, los pasivos por impuesto diferido no se reconocen si la diferencia temporal surge del reconocimiento inicial de la plusvalía.

El importe en libros de un activo por impuestos diferidos debe someterse a revisión al final de cada período sobre el que se informe y se debe reducir, en la medida que estime probable que no dispondrá de suficiente utilidad gravable (tributaria), en el futuro, como para permitir que se recupere la totalidad o una parte del activo.

Los activos y pasivos por impuestos diferidos se miden empleando las tasas fiscales que se espera sean de aplicación en el período en el que el activo se realice o el pasivo se cancele, basándose en las tasas (y leyes fiscales) que hayan sido aprobadas o prácticamente aprobadas al final del período que se informa.

La medición de los pasivos por impuestos diferidos y los activos por impuestos diferidos reflejará las consecuencias fiscales que se derivarían de la forma en que la entidad espera, al final del período sobre el que se informa, recuperar o liquidar el importe en libros de sus activos y pasivos.

La Compañía compensa activos por impuestos diferidos con pasivos por impuestos diferidos si, y solo si tiene reconocido legalmente el derecho de compensarlos, frente a la misma autoridad fiscal, los importes reconocidos en esas partidas y la Compañía tiene la intención de liquidar sus activos y pasivos como netos.

Se reconoce como ingreso o gasto, y son incluidos en el resultado, excepto en la medida en que hayan surgido de una transacción o suceso que se reconoce fuera del resultado ya sea en otro resultado integral o directamente en el patrimonio, en cuyo caso el impuesto también se reconoce fuera del resultado; o cuando surgen del registro inicial de una combinación de negocios.

### **Provisiones**

Se reconocen cuando la Compañía tiene una obligación presente (ya sea legal o implícita) como resultado de un suceso pasado, es probable que la Compañía tenga que desprenderse de recursos que incorporen beneficios económicos para cancelar la obligación, y puede hacerse una estimación fiable del importe de la obligación.

El importe reconocido como provisión debe ser la mejor estimación del desembolso necesario para cancelar la obligación presente, al final de cada período, teniendo en cuenta los riesgos y las incertidumbres correspondientes.

Cuando se mide una provisión usando el flujo de efectivo estimado para cancelar la obligación presente, su importe en libros representa el valor actual de dicho flujo de efectivo (cuando el efecto del valor del dinero en el tiempo es material).

Cuando se espera la recuperación de algunos o todos los beneficios económicos requeridos para cancelar una provisión, se reconoce una cuenta por cobrar como un activo si es virtualmente seguro que se recibirá el desembolso y el monto de la cuenta por cobrar puede ser medido con fiabilidad.

### **Ventas de bienes**

Se miden en función de la contraprestación a la que la Compañía espera tener derecho a recibir en un contrato con cliente y excluye los montos cobrados en nombre de terceros. La Compañía reconoce los ingresos cuando transfiere el control de un producto al cliente.

### **Costos y gastos**

Se registran al costo histórico y se reconocen a medida que son incurridos, independientemente de la fecha en que se efectúe el pago, y se registran en el período en el que se conocen.

**Compensación de saldos y transacciones** - Como norma general en los estados financieros no se compensan los activos y pasivos, tampoco los ingresos y gastos, salvo aquellos casos en los que la compensación sea requerida o permitida por alguna norma y esta presentación sea el reflejo de la esencia de la transacción.

Los ingresos y gastos con origen en transacciones que, contractualmente o por una norma legal, contemplan la posibilidad de compensación y la Compañía tiene la intención de liquidar por su importe neto o de realizar el activo y proceder al pago del pasivo de forma simultánea, se presentan netos en resultados.

**Instrumentos financieros** - Los activos y pasivos financieros se reconocen cuando la Compañía pasa a formar parte de las disposiciones contractuales del instrumento.

Los activos y pasivos financieros se miden inicialmente al valor razonable. Los costos de transacción que son directamente atribuibles a la adquisición o emisión de activos y pasivos financieros se agregan o deducen del valor razonable de los activos o pasivos financieros, cuando sea apropiado, al momento del reconocimiento inicial.

**Activos financieros** - Los activos financieros se clasifican dentro de las siguientes categorías: bancos, préstamos y cuentas por cobrar. La clasificación depende de la naturaleza y el propósito de los activos financieros y se determina al momento del reconocimiento inicial.

- **Efectivo y bancos** - Incluye aquellos activos financieros líquidos, y depósitos en un banco local los cuales no generan intereses.
- **Préstamos y cuentas por cobrar** - Los préstamos y cuentas por cobrar son activos financieros no derivados con pagos fijos o determinables que no son cotizados en un mercado activo. Los préstamos y cuentas por cobrar son medidos al costo amortizado usando el método de la tasa de interés efectiva, menos cualquier deterioro de valor.

Los ingresos por intereses se reconocen aplicando la tasa de interés efectiva, excepto por las cuentas por cobrar a corto plazo cuando el reconocimiento del interés resulte inmaterial.

- **Método de la tasa de interés efectiva** - El método de la tasa de interés efectiva es un método de cálculo del costo amortizado de un instrumento financiero y de imputación del ingreso financiero a lo largo del periodo relevante. La tasa de interés efectiva es la tasa de descuento que iguala exactamente los flujos de efectivo por cobrar o por pagar estimados (incluyendo comisión, puntos básicos de intereses pagados o recibidos, costos de transacción y otras primas o descuentos que estén incluidos en el cálculo de la tasa de interés efectiva) a lo largo de la vida esperada del instrumento financiero o, cuando sea adecuado, en un periodo más corto, con el importe neto en libros en el reconocimiento inicial.

Los ingresos son reconocidos sobre la base de la tasa de interés efectiva para los instrumentos de deuda distintos a los activos financieros clasificados al valor razonable con cambio en los resultados.

- **Baja en cuenta de los activos financieros** - La Compañía dará de baja en cuentas un activo financiero únicamente cuando expiren los derechos contractuales sobre los flujos de efectivo del activo financiero, o cuando transfiera de manera sustancial los riesgos y ventajas inherentes a la propiedad del activo financiero a otra entidad. Si la Compañía no transfiere ni retiene sustancialmente todo el riesgo y ventajas inherentes a la propiedad y continúa reteniendo el control del activo transferido, la Compañía reconocerá su participación en el activo y la obligación asociada por los montos que tendría que pagar.

**Pasivos financieros** - Los instrumentos de deuda son clasificados como pasivos financieros de conformidad con la sustancia del acuerdo contractual. Los pasivos financieros se clasifican como pasivo corriente a menos que la Compañía tenga derecho incondicional de diferir el pago de la obligación por los menos 12 meses después de la fecha del estado de situación financiera.

- **Cuentas por pagar** - Las cuentas por pagar y otras cuentas por pagar son pasivos financieros, no derivados con pagos fijos o determinables, que no cotizan en un mercado activo. Después del reconocimiento inicial, a valor razonable, se miden al costo amortizado.
- **Baja de un pasivo financiero** - La Compañía da de baja un pasivo financiero si, y solo si, expiran, cancelan, o cumplen las obligaciones de la Compañía.

#### 4. JUICIOS CONTABLES CRÍTICOS Y FUENTES CLAVES PARA LAS ESTIMACIONES INCIERTAS

En la aplicación de las políticas contables de la Compañía, que se describen en la nota 3, la Administración está obligada a efectuar juicios (diferentes a los involucrados en las estimaciones) que tengan un impacto significativo en los montos reconocidos para hacer estimaciones y suposiciones sobre los valores en libros de los activos y pasivos que no son fácilmente determinables. Las estimaciones y supuestos asociados se basan en la experiencia histórica y otros factores que se consideran relevantes. Los resultados reales pueden diferir de estas estimaciones.

Las estimaciones y los supuestos subyacentes se revisan de forma continua. Las revisiones a las estimaciones contables son reconocidas en el período en que se revisa la estimación, si la revisión afecta solo a ese período, o en el período de la revisión y los períodos futuros si la revisión afecta a los períodos actuales y futuros.

#### 5. EFECTIVO Y EQUIVALENTES DE EFECTIVO

	<u>2018</u>	<u>2017</u>
Caja general	760	2,648
Banco Internacional - Cta. Cte.	3,112	696
Total	<u>3,872</u>	<u>3,344</u>

#### 6. ACTIVOS FINANCIEROS

	<u>2018</u>	<u>2017</u>
Clientes	240,505	214,742
Provision de cuentas incobrables	(1,920)	(1,920)
Clientes, neto	<u>238,585</u>	<u>212,821</u>
Anticipo a proveedores	63,005	33,021
Otras cuentas por cobrar	115,635	117,950
Empleados	2,630	1,312
Total	<u>419,855</u>	<u>365,104</u>

#### 7. INVENTARIOS

	<u>2018</u>	<u>2017</u>
Articulos en bodega	856,688	568,203
Importaciones en tránsito	-	829
Total	<u>856,688</u>	<u>569,032</u>

## 8. PROPIEDADES, PLANTA Y EQUIPO

Composición:

Al 31 de diciembre de 2018

	Saldo al 31-dic-17	Adiciones	Bajas y/o reclasificaciones	Saldo al 31-dic-18
Muebles y enseres	253			253
Otros activos fijos	1,090			1,090
Total costo	1,343	-	-	1,343
Depreciación acumulada	(509)	(134)		(644)
Total neto	<b>833</b>	<b>(134)</b>	-	<b>699</b>

Al 31 de diciembre de 2017

	Saldo al 31-dic-16	Adiciones	Bajas y/o reclasificaciones	Saldo al 31-dic-17
Vehiculos	6,398		(6,398) a)	-
Equipos de computación	685		(685) b)	-
Muebles y enseres	253			253
Otros activos fijos	1,090			1,090
Total costo	8,426	-	(7,083)	1,343
Depreciación acumulada	(6,135)	(1,457)	7,083	(509)
Total neto	<b>2,290</b>	<b>(1,457)</b>	-	<b>833</b>

(a) Comprende baja de camión furgón.

(b) Comprende baja de equipo de computación depreciado.

## 9. PASIVOS FINANCIEROS

	2018	2017
Proveedores del exterior	447,637	455,225
Obligaciones patronales	31,960	20,863
Proveedores locales	34,417	13,788
Anticipo de clientes	54,764	959
Total	<b>568,778</b>	<b>490,836</b>

## 10. BENEFICIOS A EMPLEADOS

	2018	2017
Jubilación patronal	389	389
Provisión por desahucio	99	99
Total	<b>487</b>	<b>487</b>

Al 31 de diciembre del 2018 y 2017, la Compañía no tiene registrado como gasto una provisión por este concepto por cuanto su último estudio actuarial fue realizado en el periodo fiscal 2014.

## 11. IMPUESTOS

### Situación fiscal

A la fecha de emisión de estos estados financieros la Compañía no ha sido fiscalizada desde su constitución. De acuerdo con lo establecido en el artículo 94 del Código Tributario, la facultad de la administración para determinar la obligación tributaria, sin que requiera pronunciamiento previo caduca: (i) en tres años, contados desde la fecha de declaración, en que la Ley exija determinación del sujeto pasivo; (ii) en seis años a partir de la fecha en que vence el plazo para presentar la declaración cuando no se hubieran declarado en todo o en parte; y (iii) en un año cuando se trate de verificar un acto de determinación practicado por el sujeto pasivo o en forma mixta, contado desde la fecha de notificación de tales actos. Los años 2016 a 2018 quedan abiertos a revisión fiscal.

#### Activos por impuestos corrientes

	<u>2018</u>	<u>2017</u>
Crédito tributario impuesto al valor agregado	6,849	-
Crédito tributario impuesto a la renta	4,466	4,466
Total	<u>11,315</u>	<u>4,466</u>

#### Pasivos por impuestos corrientes

	<u>2018</u>	<u>2017</u>
Retenciones en la fuente por pagar	1,556	507
Retenciones en la fuente IVA por pagar	258	42
Impuesto al valor agregado por pagar	-	18
Total	<u>1,814</u>	<u>567</u>

### Conciliación tributaria - contable

A continuación se detalla la determinación del impuesto a la renta sobre el año terminado al 31 de diciembre del 2018 y 2017:

	<u>2018</u>	<u>2017</u>
Utilidad del ejercicio	14,282	17,490
Más: Gastos no deducibles	7,737	-
Menos: Participación trabajadores	( 2,142)	( 2,624)
Base tributaria	<u>19,877</u>	<u>14,867</u>
Tasa impositiva	22%	22%
Impuesto a la renta causado	<u>7,049</u>	<u>6,782</u>
menos: Reducción de Anticipo - DE 210	-	( 3,512)
	<u>7,049</u>	<u>3,271</u>
menos: Cuotas pagadas anticipo IR	( 2,155)	( 504)
Retenciones en la fuente clientes	<u>( 4,517)</u>	<u>( 4,894)</u>
Impuesto a la renta a pagar (saldo a favor)	<u>377</u>	<u>( 2,128)</u>



## 12. PATRIMONIO

La composición accionaria del capital pagado al 31 de diciembre del 2018 de la Compañía está constituida por 30.800 acciones ordinarias suscritas y pagadas de un valor nominal de US\$1.00 cada una, distribuida de la siguiente forma:

	<b>Nacionalidad</b>	<b>2018</b>	<b>% Partic.</b>
Molina Lama Enrique Daniel	Ecuador	15,200	49.351%
Molina Lama Sissi Daniela	Ecuador	15,200	49.351%
Molina Lama Edith del Carmen	Ecuador	200	0.649%
Huang Jian Carlos Andrés	Colombia	200	0.649%
Total		<u>30,800</u>	<u>100.00%</u>

## 13. PARTES RELACIONADAS

Composición:

	<u>2018</u>	<u>2017</u>
<u>Activos corriente</u>		
Minocuar S.A. - compañía relacionada	202,869	161,709
Daniel Molina - accionista	32,595	29,371
Sissi Molina - accionista	-	7
Total Activos	<u>235,464</u>	<u>191,087</u>
 <u>Pasivos corrientes</u>		
Jarpun S.A. - compañía relacionada	629,155	442,887
Zopeti S.A. - compañía relacionada	172,528	201,893
Subtotal pasivos corrientes	<u>801,683</u>	<u>644,780</u>
 <u>Pasivos a largo plazo</u>		
Zopeti S.A. - compañía relacionada	12,831	12,831
Minocuar S.A. - compañía relacionada	72,057	72,057
Subtotal pasivos no corrientes	<u>84,888</u>	<u>84,888</u>
Total Pasivos	<u>886,571</u>	<u>729,667</u>

## 14. HECHOS OCURRIDOS DESPUÉS DEL PERÍODO SOBRE EL QUE SE INFORMA

Entre el 31 de diciembre del 2018 y la fecha de aprobación de los estados financieros (29 de mayo de 2019) no se produjeron eventos que en opinión de la Administración pudieran tener un efecto importante sobre los estados financieros adjuntos.

\*\*\*