
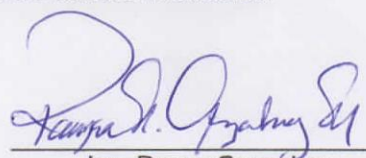


DATILMEDIA S.A.
ESTADO DE SITUACIÓN FINANCIERA
AL 31 DE DICIEMBRE DEL 2017 Y 2016
(Expresado en dólares estadounidenses)

<u>Activos</u>	<u>Notas</u>	<u>Al 31 de diciembre del 2017</u>	<u>Al 31 de diciembre del 2016</u>
Activos corrientes			
Efectivo y equivalentes de efectivo	6	3.670	2.693
Cuentas por cobrar			
Clientes	7	33.611	5.747
Relacionadas	8	23.124	-
Impuestos por recuperar	9.1	11.131	8.010
Deudores varios		3.660	8.142
Anticipo a Proveedores		1.764	1.235
Total activos corrientes		<u>76.960</u>	<u>25.827</u>
Activos no corrientes			
Propiedad, Planta y Equipos, neto	10	538.154	570.687
Activo Intangible, neto		10.000	10.000
Total activos no corrientes		<u>548.154</u>	<u>580.687</u>
Total activos		<u>625.114</u>	<u>606.514</u>

Las notas adjuntas son parte integrante de los estados financieros.



Ing. José Raad Serrano
Gerente General


Ing. Reyna Gonzabay
Contadora


DATILMEDIA S.A.
ESTADO DE SITUACIÓN FINANCIERA
AL 31 DE DICIEMBRE DEL 2017 Y 2016
 (Expresado en dólares estadounidenses)

	<u>Notas</u>	<u>Al 31 de diciembre del 2017</u>	<u>Al 31 de diciembre del 2016</u>
<u>Pasivo y Patrimonio</u>			
Pasivos Corrientes			
Obligaciones Bancarias		3.575	2.792
Cuentas por pagar			
Proveedores		19.388	14.645
Relacionadas por pagar corto plazo	8	-	312
Impuestos	9.2	7.061	6.339
Pasivos acumulados	11	12.989	29.858
Impuesto a la Renta	12	7.069	3.804
IESS Por Pagar		1.351	32.001
Otras cuentas por pagar		30.557	13.052
Total pasivos corrientes		81.990	102.803
Pasivos no corrientes			
Relacionadas por pagar a largo plazo	8	359.613	329.161
Total pasivos no corrientes		359.613	329.161
Total pasivos		441.603	431.964
Patrimonio	13	183.511	174.550
Total pasivos y patrimonio		625.114	606.514

Las notas adjuntas son parte integrante de los estados financieros.



Ing. José Raad Serrano
Gerente General



Ing. Reyna Gonzabay
Contadora


DATILMEDIA S.A.
ESTADO DE RESULTADOS INTEGRALES
POR LOS AÑOS TERMINADOS EL 31 DE DICIEMBRE DEL 2017 Y 2016
 (Expresado en dólares estadounidenses)

	<u>Notas</u>	<u>Al 31 de diciembre del 2017</u>	<u>Al 31 de diciembre del 2016</u>
Ventas netas	14	223.299	175.059
(-) Costo de Ventas		<u>(39.094)</u>	<u>(4.241)</u>
Utilidad Bruta		184.205	170.818
 Gastos de administración y ventas	15	(161.646)	(223.855)
Gastos financieros		<u>(6.121)</u>	<u>(12.673)</u>
 Utilidad antes del Impuesto a la Renta		16.438	(65.710)
 Otros Ingresos (egresos), neto		<u>(408)</u>	<u>67.497</u>
 Utilidad antes del Impuesto a la Renta		16.030	1.787
 Impuesto a la renta		<u>(7.069)</u>	<u>(3.804)</u>
 Utilidad (Pérdida) neta y resultado integral del año		<u>8.961</u>	<u>(2.017)</u>

Las notas adjuntas son parte integrante de los estados financieros.



Ing. José Raad Serrano
Gerente General





Ing. Reyna Gonzabay
Contadora

DATILMEDIA S.A.
ESTADO DE CAMBIOS EN EL PATRIMONIO
POR LOS AÑOS TERMINADOS EL 31 DE DICIEMBRE DEL 2017 Y 2016
(Expresado en dólares estadounidenses)

	<u>Capital Social</u>	<u>Reserva Legal</u>	<u>Resultados acumulados</u>	<u>Resultado del Ejercicio</u>	<u>Total</u>
Saldo al 1 de enero del 2016	150.800	2.038	23.729	-	176.567
Pérdida neta del año				(2.017)	(2.017)
Saldo al 31 de Diciembre del 2016	<u>150.800</u>	<u>2.038</u>	<u>23.729</u>	<u>(2.017)</u>	<u>174.550</u>
Saldo al 1 de enero del 2017	150.800	2.038	23.729	(2.017)	174.550
Transferencia de años anteriores	-	-	(2.017)	2.017	-
Utilidad del año	-	-	-	8.961	8.961
Saldo al 31 de Diciembre del 2017	<u>150.800</u>	<u>2.038</u>	<u>21.712</u>	<u>8.961</u>	<u>183.511</u>

(1) Véase Nota 13.

Las notas adjuntas son parte integrante de los estados financieros.

 <u>Ing. José Raad Serrano</u> Gerente General	 <u>Ing. Reyna Gonzabay</u> Contadora
---	---

DATILMEDIA S.A.
ESTADO DE FLUJOS DE EFECTIVO
POR LOS AÑOS TERMINADOS EL 31 DE DICIEMBRE DEL 2017 Y 2016
(Expresado en dólares estadounidenses)

	<u>Referencia</u> <u>s a Notas</u>	<u>Al 31 de</u> <u>diciembre</u> <u>del 2017</u>	<u>Al 31 de</u> <u>diciembre</u> <u>del 2016</u>
Flujo de efectivo de las actividades de operación:			
Cobro en efectivo recibido de clientes		199.917	242.472
Pagos a proveedores		(200.436)	(239.779)
Pagos menores		(5.420)	-
Otros ingresos/gastos, neto		(408)	-
Efectivo neto utilizado en/ (provisto por) las actividades de operación		(6.347)	2.693
Flujos de efectivo de las actividades de inversión:			
Venta de activo fijo	10	308	-
Efectivo neto provisto por las actividades de inversión		308	-
Flujos de efectivo de las actividades de financiamiento:			
Aumento en préstamos de relacionadas y accionistas		7.016	-
Efectivo provisto por las actividades de financiamiento		7.016	-
Aumento/Disminución neto de efectivo y equivalentes de efectivo		977	2.693
Efectivo y equivalentes de efectivo al inicio del año		2.693	-
Efectivo y equivalentes de efectivo al fin del año	6	3.670	2.693


PASAN...


DATILMEDIA S.A.
ESTADO DE FLUJOS DE EFECTIVO
POR LOS AÑOS TERMINADOS EL 31 DE DICIEMBRE DEL 2017 Y 2016
(Expresado en dólares estadounidenses)

VIENEN...

	<u>Referencia a</u> <u>Notas</u>	<u>Al 31 de</u> <u>diciembre</u> <u>del 2017</u>	<u>Al 31 de</u> <u>diciembre</u> <u>del 2016</u>
Conciliación entre la (pérdida) del periodo y los flujos de efectivo neto proveniente de actividades de operación			
Utilidad /(Pérdida) neta del periodo		8.961	(2.017)
Ajuste por partidas distintas al efectivo:			
Depreciación	10	32.225	4.157
Participación a Trabajadores	11	2.829	315
Impuesto a la Renta	12	7.069	3.804
Total de partidas Conciliatorias		51.084	6.259
Cambios en activos y pasivos corrientes:			
Cuentas por cobrar clientes		(23.382)	
Otras cuentas por cobrar		(529)	(1.549)
Otros activos		(3.121)	
Pasivos Acumulados		(50.348)	
Cuentas por pagar		23.031	
Otros menores		(3.082)	
Total ajustes		(57.431)	(1.549)
Efectivo neto utilizado en /(provisto) por actividades de operación		(6.347)	2.693

Las notas adjuntas son parte integrante de los estados financieros.


Ing. José Raad Serrano
Gerente General


Ing. Reyna Gonzabay
Contadora