

AGRICOLA LUZ AMERICA S.A. AGROLUZA

(Guayaquil – Ecuador)


Estado de Situación Financiera

31 de diciembre del 2017

(Con cifras correspondientes del 2016)

(En dólares de los Estados Unidos de América)

Activos	<u>Nota</u>	<u>2017</u>	<u>2016</u>
Activos corrientes:			
Efectivo y equivalentes de efectivo	5	39.271	53.356
Clientes y Otras Cuentas por Cobrar, neto	6	39.373	16.224
Total activos corrientes		78.645	69.581
Activos no corrientes:			
Propiedades, planta y equipo, neto	8	641.105	641.105
Total activos no corrientes		641.105	641.105
Total de activos		719.750	710.686



Amado Santiago Terán Ron
Gerente General



Félix Manuel Barrera García
Contador

Ver notas explicativas 1 a 22 son parte integrante de los estados financieros

AGRICOLA LUZ AMERICA S.A. AGROLUZA
(Guayaquil – Ecuador)

Estado de Situación Financiera


31 de diciembre del 2017

(Con cifras correspondientes del 2016)

(En dólares de los Estados Unidos de América)

Pasivos y patrimonio de los accionistas	<u>Nota</u>	<u>2017</u>	<u>2016</u>
Pasivos corrientes:			
Proveedores Comerciales y Otras Cuentas por Pagar	9	18.668	11.041
Pasivos Acumulados	10	19.700	9.580
Pasivos por impuesto corriente	7	738	2.492
Total pasivos corrientes		39.106	23.114
Pasivos no corrientes:			
Proveedores Comerciales y Otras Cuentas por Pagar L/P	9	135.531	158.665
Total pasivos no corrientes		135.531	158.665
Total pasivos		174.637	181.778
Patrimonio de los accionistas:			
Capital social	11	800	800
Otras Reservas	12	48.963	25.830
Superávit por Revaluación		456.011	456.011
Resultados Acumulados	13	39.339	46.267
Total patrimonio de los accionistas		545.112	528.907
Total pasivo más patrimonio		719.750	710.686


Amado Santiago Terán Ron
Gerente General


Félix Manuel Barrera García
Contador

Ver notas explicativas 1 a 22 son parte integrante de los estados financieros

AGRICOLA LUZ AMERICA S.A. AGROLUZA
(Guayaquil – Ecuador)


Estado de Resultados Integrales


Por el año terminado el 31 de diciembre del 2017

(Con cifras correspondientes del 2016)

(En dólares de los Estados Unidos de América)

<u>Años terminados en Diciembre 31,</u>	<u>Nota</u>	<u>2017</u>	<u>2016</u>
Ingresos por actividades ordinarias	14	671.454	706.351
Costos de Ventas	15	(326.206)	(372.693)
Utilidad bruta en ventas		345.248	333.659
Gastos de operacionales			
Gastos de administración	16	(290.051)	(269.789)
Total Gastos Operacionales		(290.051)	(269.789)
Utilidad antes de participación a trabajadores e impuesto a la renta		55.197	63.870
Participación trabajadores	10	(8.280)	(9.580)
Impuesto a la Renta	7	(7.579)	(8.022)
Utilidad del ejercicio		39.339	46.267


Amado Santiago Terán Ron
Gerente General


Félix Manuel Barrera García
Contador

Ver notas explicativas 1 a 22 son parte integrante de los estados financieros

AGRICOLA LUZ AMERICA S.A. AGROLUZA

Estado de Cambios en el Patrimonio


31 de diciembre del 2017

(Con cifras correspondientes del 2016)

(En dólares de los Estados Unidos de América)

	Capital Social	Superávit por Revaluaciones	Otras Reservas	Resultados Acumulados	Total Patrimonio de los accionistas
Saldos al 31 de diciembre, 2015	800	456.011	14.227	64.239	535.276
Apropiación Otras Reservas	-	-	11.603	(11.603)	-
Pago de Dividendos	-	-	-	(52.636)	(52.636)
Utilidad del Neta de ejercicio	-	-	-	46.267	46.267
Saldos al 31 de diciembre, 2016	800	456.011	25.830	46.267	528.907
Apropiación Otras Reservas	-	-	23.133	(23.133)	-
Pago de Dividendos	-	-	-	(23.133)	(23.133)
Utilidad del Neta de ejercicio	-	-	-	39.339	39.339
Saldos al 31 de diciembre, 2017	800	456.011	48.963	39.339	545.112


Armado Santiago Terán Ron
Gerente General


Félix Manuel Barrera García
Contador

Ver notas explicativas 1 a 22 son parte integrante de los estados financieros

AGRICOLA LUZ AMERICA S.A. AGROLUZA


Estado de Flujos de Efectivo


Año terminado el 31 de diciembre del 2017

(Con cifras correspondientes del 2016)

(En dólares de los Estados Unidos de América)

Años terminados en Diciembre 31,	<u>2017</u>	<u>2016</u>
Flujos de efectivo por las actividades de operación:		
Efectivo Recibido de Clientes	640.726	706.145
Efectivo pagado a proveedores y empleados	(608.544)	(663.726)
Efectivo neto provisto por actividades de operación	32.182	42.419
Flujos de efectivo por las actividades de financiamiento:		
Pago de Dividendo a Accionistas	(23.133)	(52.636)
Pago Préstamos a accionistas. neto	(23.133)	(11.603)
Efectivo neto utilizado por actividades de financiamiento	(46.267)	(64.239)
Incremento neto de efectivo y equivalentes de efectivo	(14.085)	(21.820)
Efectivo y equivalentes de efectivo al inicio del año	53.356	75.176
Efectivo y equivalentes de efectivo al final del año	39.271	53.356


Amado Santiago Terán Ron
Gerente General


Félix Manuel Barrera García
Contador

Ver notas explicativas 1 a 22 son parte integrante de los estados financieros

AGRICOLA LUZ AMERICA S.A. AGROLUZA

(Guayaquil – Ecuador)

Notas a los Estados Financieros

31 de diciembre del 2017

(Con cifras correspondientes del 2016)

1. INFORMACIÓN GENERAL

AGRICOLA LUZ AMERICA S.A. AGROLUZA fue constituida en la ciudad de Guayaquil – Ecuador mediante escritura pública de constitución del 22 de marzo del 2011 e inscrita en el Registro Mercantil el 19 de abril de ese mismo año. Sus operaciones consisten en la explotación agrícola en todas sus fases. Controla sus operaciones en la Ciudad de Guayaquil, Colinas de los Ceibos Mz 5 Solar 4.

2. POLÍTICAS CONTABLES SIGNIFICATIVAS

2.1. Declaración de cumplimiento.

Los estados financieros adjuntos han sido preparados de acuerdo con las Normas Internacionales de Información Financiera para Pequeñas y Medianas Entidades (NIIF para PYMES), emitidas por Consejo de Normas Internacionales (International Accounting Standards Board, en adelante "IASB"), vigentes al 31 de diciembre de 2017.

2.2. Base de medición.

Los presentes estados financieros han sido preparados sobre las bases del costo histórico, excepto por las obligaciones por beneficio planes definidos que son valorizadas en base a métodos actuariales.

2.3. Moneda Funcional y de presentación.

Las partidas incluidas en los estados financieros de **AGRICOLA LUZ AMERICA S.A. AGROLUZA** se valoran utilizando la moneda del entorno económico en la que opera (moneda funcional). La moneda funcional de la Compañía es el dólar de los Estados Unidos de América (US\$) que constituye además, la moneda de presentación de los estados financieros. La república del Ecuador no emite moneda propia y en su lugar se utiliza el dólar de los Estados Unidos de América como moneda de curso legal.

A continuación se describen las principales políticas contables adoptadas en la preparación de estos estados financieros

2.4. Efectivo y equivalentes de efectivo.

Incluye aquellos activos financieros líquidos, depósitos financieras líquidas, que se pueden transformar rápidamente en efectivo en un plazo no mayor a noventa días.

AGRICOLA LUZ AMERICA S.A. AGROLUZA

(Guayaquil – Ecuador)

Notas a los Estados Financieros

31 de diciembre del 2017

(Con cifras correspondientes del 2016)

2.5. Instrumentos Financieros.

Un instrumento financiero es un contrato que da a lugar a un activo financiero de una entidad y a un pasivo financiero o a un instrumento de patrimonio de otra. En los estados financieros adjuntos se clasifican los instrumentos financieros como corrientes y no corrientes en función de que su vencimiento se igual o inferior o superior a doce meses, respectivamente, desde la fecha de cierre del ejercicio.

Activos financieros - Todos los activos financieros se reconocen y dan de baja a la fecha de negociación cuando se realiza una compra o venta de un activo financiero y son medidos inicialmente al valor razonable, más los costos de la transacción, excepto por aquellos activos financieros clasificados al valor razonable con cambios en resultados, los cuales son inicialmente medidos al valor razonable y cuyos costos de la transacción se reconocen en resultados.

Todos los activos financieros reconocidos son posteriormente medidos en su totalidad al costo amortizado o al valor razonable.

La Compañía clasifica sus activos financieros en las siguientes categorías a valor razonable con cambios en resultados, activos financieros mantenidos hasta su vencimiento, clientes y otras cuentas por cobrar y activos financieros disponibles para la venta. La clasificación depende del propósito con el que se adquirieron los instrumentos financieros. La administración determina la clasificación de sus instrumentos financieros en el momento del reconocimiento inicial.

Activos financieros al valor razonable con cambios en resultados - Son instrumentos financieros mantenidos para negociar o designados a valor razonable en el reconocimiento inicial por la Administración de la Compañía.

Los instrumentos de esta categoría se clasifican como activos corrientes y los cambios en su valor razonable se registran en resultados.

Activos financieros mantenidos hasta su vencimiento - Son activos financieros no derivados con pagos fijos o determinables y vencimiento fijo, que la administración de la Compañía tiene la intención y la capacidad de mantener hasta su vencimiento. Si la Compañía vendiese un importe significativo de los activos financieros mantenidos hasta su vencimiento, la categoría completa se reclasificaría como disponible para la venta.

Estos activos financieros son medidos inicialmente al valor razonable más los costos de transacción. Posteriormente, son medidos al costo amortizado utilizando el método de la tasa de interés efectiva menos cualquier deterioro.

Clientes y otras cuentas por cobrar - Son activos financieros no derivados con pagos fijos o determinables, que no cotizan en un mercado activo y no generan intereses.

AGRICOLA LUZ AMERICA S.A. AGROLUZA

(Guayaquil – Ecuador)

Notas a los Estados Financieros

31 de diciembre del 2017

(Con cifras correspondientes del 2016)

Deterioro de activos financieros al costo amortizado - Los activos financieros que se miden al costo amortizado incluyendo los arrendamientos financieros por cobrar, son probados por deterioro al final de cada período.

El importe de la pérdida por deterioro del valor para un préstamo medido al costo amortizado es la diferencia entre el importe en libros y los flujos de efectivo estimados futuros descontados a la tasa de interés efectiva original del activo financiero.

El valor en libros del activo financiero se reduce por la pérdida por deterioro directamente, excepto para las cuentas comerciales por cobrar, donde el importe en libros se reduce a través de una cuenta de provisión. Los cambios en el importe en libros de la cuenta de provisión se reconocen en el estado de resultados.

Baja de un activo financiero-La Compañía da de baja un activo financiero únicamente cuando expiren los derechos contractuales sobre los flujos de efectivo del activo financiero, y transfiere de manera sustancial los riesgos y beneficios inherentes a la propiedad del activo financiero. Si la Compañía no transfiere ni retiene sustancialmente todos los riesgos y beneficios inherentes a la propiedad y continúa reteniendo el control del activo transferido, la Compañía reconoce su participación en el activo y la obligación asociada por los valores que tendría que pagar.

Pasivos financieros e instrumentos de patrimonio emitidos por la Compañía - Los instrumentos de deuda y patrimonio son clasificados como pasivos financieros o como patrimonio de conformidad con la sustancia del acuerdo contractual.

Los pasivos financieros se clasifican como pasivo corriente a menos que la Compañía tenga derecho incondicional de diferir el pago de la obligación por lo menos 12 meses después de la fecha del estado de situación financiera.

Pasivos financieros al valor razonable con cambios en resultados - Se clasifican como mantenidos para negociar al momento del reconocimiento inicial. Cualquier ganancia o pérdida surgida de la remediación del valor razonable se reconoce en el estado de resultados.

Pasivos financieros medidos al costo amortizado - Se reconocen inicialmente a su costo, neto de los costos que se hayan incurrido en la transacción. Posteriormente, se miden a su costo amortizado y cualquier diferencia entre los fondos obtenidos (neto de los costos necesarios para su obtención) y el valor del reembolso, se reconoce en el estado de resultados durante la vida del acuerdo con el método de la tasa de interés efectiva.

Cuentas por pagar y otras cuentas por pagar - Son pasivos financieros, no derivados con pagos fijos o determinables, que no cotizan en un mercado activo y no generan intereses.

AGRICOLA LUZ AMERICA S.A. AGROLUZA

(Guayaquil – Ecuador)

Notas a los Estados Financieros

31 de diciembre del 2017

(Con cifras correspondientes del 2016)

Obligaciones con Instituciones Financieras- Se registran los sobregiros bancarios y los préstamos con bancos e instituciones financieras. Se miden inicialmente al valor razonable de la transacción y posteriormente a su costo amortizado utilizando el método de la tasa de interés efectiva.

Las obligaciones bancarias se clasifican como pasivo corriente a menos que la Compañía tenga derecho incondicional de diferir el pago de la obligación por lo menos 12 meses después de la fecha del estado de situación financiera.

Baja de un pasivo financiero- La Compañía da de baja un pasivo financiero si, y solo si, expiran, cancelan o cumplen sus obligaciones.

2.6. Inventarios.

Son presentados al costo de adquisición o valor neto realizable, el menor. Son valuados al costo promedio ponderado.

La Administración ha determinado que si tuviera indicios de deterioro por obsolescencia o lenta rotación de los inventarios; se establecerá una provisión, la cual será calculada a partir del análisis de la intención de uso y la consideración de la potencial obsolescencia.

Al 31 de diciembre del 2017, los estados financieros no incluyen ninguna estimación por deterioro de los inventarios por no ser considerados necesarios.

2.7. Propiedades, planta y equipos.

2.7.1. Medición en el momento del reconocimiento - Las partidas de propiedades, maquinaria y equipo y las plantas reproductoras se miden inicialmente por su costo.

El costo de propiedades, maquinaria y equipo comprende su precio de adquisición más todos los costos directamente relacionados con la ubicación y la puesta en condiciones de funcionamiento

2.7.2. Medición posterior al reconocimiento: modelo del costo - Después del reconocimiento inicial, las propiedades, maquinaria y equipo y las plantas reproductoras son registradas al costo menos la depreciación acumulada y el importe acumulado de las pérdidas de deterioro de valor.

Los gastos de reparaciones y mantenimientos se imputan a resultados en el período en que se producen

2.7.3. Método de depreciación y vidas útiles - El costo o valor revaluado de propiedades, maquinaria y equipo se deprecia de acuerdo con el método de línea recta. La vida útil estimada, valor residual y método de depreciación

AGRICOLA LUZ AMERICA S.A. AGROLUZA

(Guayaquil – Ecuador)

Notas a los Estados Financieros

31 de diciembre del 2017

(Con cifras correspondientes del 2016)

son revisados al final de cada año, siendo el efecto de cualquier cambio en el estimado registrado sobre una base prospectiva.

A continuación se presentan las principales partidas de propiedades, planta y equipo y las vidas útiles usadas en el cálculo de la depreciación:

- 2.7.4. Retiro o venta de propiedades, maquinaria y equipo** - La utilidad o pérdida que surja del retiro o venta de una partida de propiedades, maquinaria y equipo es calculada como la diferencia entre el precio de venta y el valor en libros del activo y reconocida en resultados.

2.8. Activos Biológicos.

Los activos biológicos son reconocidos en los estados financieros y valuados a su valor razonable, menos los costos estimados que se incurrirían hasta su punto de venta, de acuerdo a lo establecido en la sección 34 de NIIF para las PYMES. Las ganancias o pérdidas surgidas por causa del reconocimiento inicial del activo biológico a su valor razonable menos los costos estimados en el punto de venta, así como las surgidas por todos los cambios sucesivos en el valor razonable menos los costos estimados hasta el punto de su venta, son registradas en el estado de resultados.

Los seudotallos que posteriormente crezca del corno o rizoma entre las semanas 27 y 34, junto con el racimo de banano, serán contabilizados como activos biológicos.

Cuando el racimo está en crecimiento, como no tiene un precio cotizado en un mercado activo para un bien idéntico, y no existen otros activos biológicos que puedan considerarse razonablemente comparables, la medición posterior fiable, se realizará mediante el valor presente de los flujos de efectivo netos esperados procedentes del activo descontados a una tasa corriente de mercado, puesto que se conoce con certeza el flujo de efectivo que recibirá por la venta de los bananos cosechados (producto agrícola), así como los costos asociados para llevar a cabo a la cosecha.

2.9. Impuestos.

- 2.9.1. Activos por impuestos corrientes.**- Se registran los créditos tributarios de impuesto al valor agregado e impuesto a la renta, así como los anticipos de impuesto a la renta que no han sido compensados.
- 2.9.2. Pasivos por impuestos corrientes.**- Se registran las obligaciones con la Administración Tributaria por impuesto al valor agregado, así como las retenciones en la fuente por pagar por impuesto al valor agregado e impuesto a la renta.
- 2.9.3. Impuesto a la renta.**- Se registra el impuesto a la renta corriente más el efecto de la actualización (liberación o constitución) de los activos y

AGRICOLA LUZ AMERICA S.A. AGROLUZA

(Guayaquil – Ecuador)

Notas a los Estados Financieros

31 de diciembre del 2017

(Con cifras correspondientes del 2016)

pasivos por impuestos diferidos.

- **Impuesto a la renta corriente.-** Se determina sobre la base imponible calculada de acuerdo con las disposiciones legales y tributarias vigentes al cierre del ejercicio contable. La tasa de general del impuesto a la renta para los años 2016 y 2015 asciende a 22%, sin embargo para el ejercicio fiscal corriente (2016) la tasa podría sufrir variaciones de acuerdo a su composición accionaria la misma que podría llegar a un 25%. Se mide a su valor nominal y se reconoce en los resultados del periodo en el que se genera.
- **Impuesto a las ganancias diferido.-** Se determina sobre las diferencias temporales que existen entre las bases tributarias de activos y pasivos con sus bases financieras; las tasas impositivas y regulaciones fiscales empleadas en el cálculo de dichos importes son vigentes al cierre del ejercicio contable. Se mide al monto que se estima recuperar o pagar a las autoridades tributarias y se reconoce en el resultado del periodo o en otros resultados integrales, dependiendo de la transacción que origina la diferencia temporaria.

2.10. Provisiones.

Se reconocen cuando la compañía tiene una obligación presente (ya sea legal o implícita) como resultado de un suceso pasado, es probable que la compañía tenga que desprenderse de recursos que incorporen beneficios económicos, para cancelar la obligación, y puede hacerse una estimación fiable del importe de la obligación.

El importe reconocido como provisión debe ser la mejor estimación del desembolso necesario para cancelar la obligación presente, al final de cada periodo, teniendo en cuenta los riesgos y las incertidumbres correspondientes.

2.11. Pasivos Acumulados.

Se registran las obligaciones presentes con empleados como beneficios sociales (décimo tercer y cuarto sueldo, vacaciones, etc.); obligaciones con el IESS y participación a trabajadores. Se miden a su valor nominal y se reconocen en los resultados del periodo en el que se generan.

El cálculo de la participación a trabajadores se realiza de acuerdo a las disposiciones legales vigentes; representa el 15% sobre la utilidad contable de la Compañía antes de liquidar el impuesto a la renta y se reconoce en los resultados del periodo.

2.12. Obligaciones por Planes Definidos a empleados

Se registran los planes de beneficios a empleados post empleo como jubilación patronal y desahucio. Se reconocen y miden sobre la base de cálculos actuariales, estimados por un perito independiente, inscrito y calificados en la Superintendencia de Compañías y Valores aplicando el método de la unidad de crédito proyectada

AGRICOLA LUZ AMERICA S.A. AGROLUZA

(Guayaquil – Ecuador)

Notas a los Estados Financieros

31 de diciembre del 2017

(Con cifras correspondientes del 2016)

para determinar el valor presente de la obligación futura.

El costo de los servicios presentes o pasados y costo financiero, son reconocidos en los resultados del período en el que se generan; las nuevas mediciones del pasivo por beneficios definidos se denominan ganancias y pérdidas actuariales y son reconocidos como partidas que no se reclasificarán al resultado del período en Otros Resultados Integrales.

2.13. Reconocimiento de Ingresos.

Se calculan al valor razonable de la contraprestación cobrada o por cobrar, teniendo en cuenta el importe estimado de cualquier descuento, bonificación o rebaja comercial que la compañía pueda otorgar.

Los ingresos por venta de los productos se reconocen, según sea el caso, cuando:

- Se transfiere al comprador los riesgos y beneficios importantes de la propiedad de los bienes;
- La Compañía no retiene ninguna clase de implicancia gerencial, en el grado generalmente asociado con la propiedad, ni el control efectivo sobre los bienes vendidos;
- El importe de los ingresos puede cuantificarse confiablemente;
- Es probable que los beneficios económicos relacionados con la transacción fluirán a la Compañía.

2.14. Costos y Gastos.

Se registran al costo histórico. Los costos y gastos se reconocen a medida que son incurridos, independientemente de la fecha en que se haya realizado el pago, y se registran en el período más cercano en el que se conocen.

2.15. Compensación de saldos y transacciones.

Como norma general en los estados financieros no se compensan los activos y pasivos, tampoco los ingresos y gastos, salvo aquellos casos en los que la compensación sea requerida o permitida por alguna norma y esta presentación sea el reflejo de la esencia de la transacción.

Los ingresos y gastos con origen en transacciones que, contractualmente o por una norma legal, contemplan la posibilidad de compensación y la compañía tiene la intención de liquidar por su importe neto o de realizar el activo y proceder al pago del pasivo de forma simultánea, se presentan netos en resultados.

AGRICOLA LUZ AMERICA S.A. AGROLUZA

(Guayaquil – Ecuador)

Notas a los Estados Financieros

31 de diciembre del 2017

(Con cifras correspondientes del 2016)

2.16. Nuevas Normas y Modificadas adoptadas por la Compañía.

Las NIIF para Pymes revisadas fueron emitidas en el año 2015, en el prólogo de dicha norma menciona que el IASB, espera proponer proyectos de reformas a las NIIF para Pymes no menor a una vez cada tres años.

3. ESTIMACIONES Y JUICIOS CONTABLES CRÍTICOS

La preparación de los presentes estados financieros en conformidad con Normas Internacionales de Información Financiera para Pequeñas y Medianas Entidades (NIIF para Pymes) requiere que la Administración realice ciertas estimaciones y establezca algunos supuestos inherentes a la actividad económica de la entidad, con el propósito de determinar la valuación y presentación de algunas partidas que forman parte de los estados financieros. En opinión de la Administración, tales estimaciones y supuestos estuvieron basados en la mejor utilización de la información disponible al momento, los cuales podrían llegar a diferir de sus efectos finales.

A continuación se presentan las estimaciones y juicios contables críticos que la administración de la Compañía ha utilizado en el proceso de aplicación de los criterios contables:

- 3.1. Deterioro de activos** - A la fecha de cierre de cada período, o en aquella fecha que se considere necesario, se analiza el valor de los activos para determinar si existe algún indicio de que dichos activos hubieran sufrido una pérdida por deterioro. En caso de que exista algún indicio se realiza una estimación del importe recuperable de dicho activo. Si se trata de activos identificables que no generan flujos de efectivo de forma independiente, se estima la recuperabilidad de la unidad generadora de efectivo a la que pertenece el activo.

Las pérdidas por deterioro reconocidas en un activo en períodos anteriores son revertidas cuando se produce un cambio en las estimaciones sobre su importe recuperable incrementando el valor del activo con abono a resultados con el límite del valor en libros que el activo hubiera tenido de no haberse reconocido la pérdida por deterioro.

- 3.2. Estimación de vidas útiles de vehículos, maquinaria y equipo** - La estimación de las vidas útiles y el valor residual se efectúan de acuerdo a lo mencionado en la Nota 2.8.3.

AGRICOLA LUZ AMERICA S.A. AGROLUZA

(Guayaquil – Ecuador)

Notas a los Estados Financieros

31 de diciembre del 2017

(Con cifras correspondientes del 2016)

4. ADMINISTRACION DEL RIESGO FINANCIERO

- 4.1. *Gestión de riesgos financieros*** - En el curso normal de sus negocios y actividades de financiamiento, la Compañía está expuesta a distintos riesgos de naturaleza financiera que pueden afectar de manera más o menos significativa al valor económico de sus flujos y activos y, en consecuencia, sus resultados.

A continuación se presenta una definición de los riesgos que enfrenta la Compañía, una caracterización y cuantificación de éstos y una descripción de las medidas de mitigación actualmente en uso por parte de la Compañía, si es el caso.

- 4.1.1. *Riesgo en las tasas de interés*** - La Compañía mantiene préstamos a tasas de interés tanto fijas como variables. El riesgo es manejado por la Compañía manteniendo una combinación apropiada entre los préstamos a tasa fija y a tasa variable.

- 4.1.2. *Riesgo de crédito*** - El riesgo de crédito se refiere al riesgo de que una de las partes incumpla con sus obligaciones contractuales resultando en una pérdida financiera para la Compañía.

La Administración de la Compañía considera que el riesgo crediticio se encuentra mitigado debido a sus políticas de calificación y evaluación de clientes previo al otorgamiento de créditos y periodos cortos de crédito (30 días en promedio), no habiéndose presentado problemas significativos de cobranza dudosa.

Las cuentas por cobrar comerciales se encuentran diversificadas entre diferentes clientes y diversas áreas geográficas a fin de evitar la concentración del riesgo. La evaluación de crédito continua se realiza sobre la condición financiera de las cuentas por cobrar.

- 4.1.3. *Riesgo de liquidez*** - Administración es la que tiene la responsabilidad final por la gestión de liquidez.

La Administración ha establecido un marco de trabajo apropiado para la gestión de liquidez de manera que la Gerencia General pueda manejar los requerimientos de financiamiento a corto, mediano y largo plazo así como la gestión de liquidez de la Compañía. La Compañía maneja el riesgo de liquidez manteniendo reservas, facilidades financieras y de préstamo adecuadas, monitoreando continuamente los flujos efectivos proyectados y reales y conciliando los perfiles de vencimiento de los activos y pasivos financieros.

- 4.1.4. *Riesgo de capital*** - La Compañía gestiona su capital para asegurar que estará en capacidad de continuar como empresa en marcha mientras que maximizan el rendimiento a sus accionistas a través de la optimización de los saldos de deuda y patrimonio.

AGRICOLA LUZ AMERICA S.A. AGROLUZA

(Guayaquil – Ecuador)

Notas a los Estados Financieros

31 de diciembre del 2017

(Con cifras correspondientes del 2016)

5. EFECTIVO Y EQUIVALENTES DE EFECTIVO

Un resumen de esta cuenta, es como sigue:

	31 de diciembre del 2017 (US dólares)	31 de diciembre del 2016 (US dólares)
Bancos Nacionales:		
Banco Bolivariano C.A	39.271	53.356
Total Bancos	39.271	53.356
Total de efectivo y equivalentes de efectivo	39.271	53.356

Al 31 de diciembre del 2017, representan valores en el Banco Bolivariano C.A., y que no tienen ninguna restricción para su utilización inmediata.

6. CLIENTES Y OTRAS CUENTAS POR COBRAR

Un resumen de clientes y otras cuentas por cobrar es como sigue:

	31 de diciembre del 2017 (US dólares)	31 de diciembre del 2016 (US dólares)
Cuentas por cobrar clientes locales	36.815	14.509
Anticipo a Empleados	2.559	1.715
Total clientes y otras cuentas por cobrar, neto	39.373	16.224

- (1) Corresponden a facturas pendientes de cobro que no devengan intereses al cierre del ejercicio por la venta de banano la misma que son cobradas semana a semana previo liquidación con el cliente

7. IMPUESTOS

Activos y pasivos del año corriente - Un resumen de activos y pasivos por impuestos corrientes es como sigue:

AGRICOLA LUZ AMERICA S.A. AGROLUZA

(Guayaquil – Ecuador)

Notas a los Estados Financieros

31 de diciembre del 2017

(Con cifras correspondientes del 2016)

	31 de diciembre del 2017 (US dólares)	31 de diciembre del 2016 (US dólares)
Pasivos por impuesto corriente		
Impuestos por pagar (2)	738	2.492
Total pasivos por impuestos corrientes	738	2.492

- (1) Corresponden a los valores pendientes por retenciones en la fuente de impuesto a la renta, y retenciones en la fuente de IVA del mes de diciembre que serán canceladas en enero del siguiente año

Tarifa del Impuesto a las Ganancias

El artículo 37 de la Ley de Régimen Tributario Interno establece que la tarifa del Impuesto a la Renta para sociedades es del 22%; sin embargo, si los accionistas, socios, partícipes, constituyentes o beneficiarios de una sociedad son residentes o están establecidos en paraísos fiscales o regímenes de menor imposición en una participación directa o indirecta, individual o conjunta, igual o superior al 50% del capital social o de aquel que corresponda a la naturaleza de la sociedad, la tarifa del Impuesto a la Renta será del 25%. Si la relación indicada es inferior al 50%, la tarifa del Impuesto a la Renta será del 25% sobre la proporción de la base imponible que pertenezca a dicha participación en paraísos fiscales o regímenes de menor imposición.

Así mismo una sociedad deberá aplicar la tarifa del 25% sobre la porción de las participaciones de sus accionistas, socios, partícipes, constituyentes, beneficiarios o similares que no informe a la Administración Tributaria en los términos definidos para la presentación del anexo de accionistas.

Amortización de Pérdidas

De acuerdo con disposiciones legales, las pérdidas tributarias pueden ser compensadas con las utilidades gravables que se obtengan dentro de los cinco (5) períodos impositivos siguientes sin que exceda, en cada período, del 25% de las utilidades gravables.

Pago mínimo de impuesto a las ganancias

A partir del año 2010, en el caso de que el impuesto causado del período sea menor al anticipo del impuesto a la renta determinado, se debe considerar pago definitivo de impuesto a la renta sin derecho a crédito tributario posterior, el mismo que resulta de la suma matemática del 0.4% del activo, 0.2% del patrimonio, 0.4% de ingresos gravados y 0.2% de costos y gastos deducibles.

El Servicio de Rentas Internas podrá disponer la devolución del anticipo mínimo a las sociedades por un ejercicio económico cada trienio se considerará como el primer año el primer trienio al período fiscal 2010 cuando, por caso fortuito o fuerza mayor, se haya visto afectada gravemente la actividad económica del sujeto pasivo en el ejercicio

AGRICOLA LUZ AMERICA S.A. AGROLUZA

(Guayaquil – Ecuador)

Notas a los Estados Financieros

31 de diciembre del 2017

(Con cifras correspondientes del 2016)

económico respectivo. Para el efecto, el contribuyente deberá presentar su petición debidamente justificada a la Administración Tributaria, para que realice las verificaciones que correspondan.

De acuerdo a lo dispuesto en el Art. 30 del Código Civil, fuerza mayor o caso fortuito se definen como el imprevisto que no es posible resistir como naufragio, un terremoto, el apresamiento de enemigos, los actos de la autoridad ejercidos por un funcionario público, etc. Si el contribuyente no puede demostrar el caso fortuito o fuerza mayor ante la Administración Tributaria, el anticipo mínimo determinado en el ejercicio respectivo, deberá ser contabilizado como gasto del impuesto a la renta.

Además, a partir del ejercicio fiscal 2016 cuando se haya visto afectada significativamente la actividad económica de un contribuyente, el mayor valor entre el anticipo determinado y el impuesto a la renta causado puede ser recuperado en la parte que exceda el tipo impositivo efectivo promedio de los contribuyentes en general definido por la Administración Tributaria.

Impuesto a la renta único para la actividad productiva de banano.- Según la “Ley de Fomento Ambiental y Optimización de los Ingresos del Estado”, emitida en noviembre del 2011, los ingresos provenientes de la producción y cultivo de banano estarán sujetos al impuesto único a la Renta que es variable de acuerdo al monto de cajas semanal exportadas, y que va desde el 1% hasta el 2%; en ningún caso el precio de los productos transferidos podrá ser inferior a los fijados por el Estado (Resoluciones del Ministerio de Agricultura, Ganadería, Acuacultura y Pesca).

A la fecha de emisión de este informe, las declaraciones de impuesto a la renta correspondiente a los años 2014 al 2016, no han sido revisadas por el SRI.

Rebaja del valor a pagar del saldo del anticipo de impuesto a la renta correspondiente al período fiscal 2017.

Mediante Decreto Ejecutivo N° 210 publicado en el Registro Oficial Suplemento N° 135 del 7 de diciembre de 2017, se establece la rebaja del valor a pagar del saldo del Anticipo de Impuesto a la Renta correspondiente al período fiscal 2017 para las personas naturales, sucesiones indivisas obligadas a llevar contabilidad y sociedades bajo las siguientes condiciones:

Ingresos Desde (US\$)	Ingresos Hasta (US\$)	% de Rebaja
0	500.000	100%
500.001	1.000.000	60%
1.000.001	En adelante	40%

AGRICOLA LUZ AMERICA S.A. AGROLUZA

(Guayaquil – Ecuador)

Notas a los Estados Financieros

31 de diciembre del 2017

(Con cifras correspondientes del 2016)

Tasa Efectiva del Impuesto a la Renta Único.- Una reconciliación de la tasa efectiva del impuesto a la renta, es como sigue:

	31 de diciembre del 2017 (US dólares)	31 de diciembre del 2016 (US dólares)
Total Ventas de Banano	671.454	706.351
Impuesto a la renta Corriente	7.579	8.022
Tasa Efectiva del Impuesto	1,13%	1,14%

8. PROPIEDADES, MAQUINARIAS Y EQUIPOS, NETO.

Un resumen de propiedades, maquinaria y equipo es como sigue:

	31 de diciembre del 2017 (US dólares)	31 de diciembre del 2016 (US dólares)	Tasa anual de depreciación %
<u>Costo de Adquisición</u>			
Terrenos	215.505	215.505	
Edificios	235.100	235.100	0%
Maquinarias Equipos	10.000	10.000	0%
Plantas Reproductoras	180.500	180.500	0%
Total Costo de Adquisición	641.105	641.105	

La Compañía no ha determinado ha determinado depreciación acumulada sobre los saldos presentados en los estado financieros al cierre del 31 diciembre del 2017.

AGRICOLA LUZ AMERICA S.A. AGROLUZA

(Guayaquil – Ecuador)

Notas a los Estados Financieros

31 de diciembre del 2017

(Con cifras correspondientes del 2016)

9. PROVEEDORES COMERCIALES Y OTRAS CUENTAS POR PAGAR.

Un resumen de cuentas por pagar comerciales y otras cuentas por pagar es como sigue:

	31 de diciembre del 2017 (US dólares)	31 de diciembre del 2016 (US dólares)
Proveedores Comerciales y Otras cuentas por pagar		
Proveedores Locales	14.988	711
Otras cuentas por pagar	3.680	10.329
Total Proveedores Comerciales y Otras cuentas por pagar corrientes	18.668	11.041
 Accionistas (Ver Nota 14)	 135.531	 158.665
Total Proveedores Comerciales y Otras cuentas por pagar no corrientes	135.531	158.665
 Total Proveedores y Otras cuentas por pagar	 154.199	 169.705

10. PASIVOS ACUMULADOS.

Un resumen de obligaciones acumuladas es como sigue:

	31 de diciembre del 2017 (US dólares)	31 de diciembre del 2016 (US dólares)
Remuneraciones Adicionales	11.420	-
Participación Trabajadores (1)	8.280	9.580
Total Pasivos Acumulados	19.700	9.580

Participación a Trabajadores.- De conformidad con disposiciones legales, los trabajadores tienen derecho a participar en las utilidades de la empresa en un 15% aplicable a las utilidades liquidas o contables.

AGRICOLA LUZ AMERICA S.A. AGROLUZA

(Guayaquil – Ecuador)

Notas a los Estados Financieros

31 de diciembre del 2017

(Con cifras correspondientes del 2016)

11. CAPITAL SOCIAL.

Al 31 de diciembre del 2017 está constituido por US\$ 800, dividido entre sus accionistas según detalles:

	Valor Total de Acciones en \$	%
Terán Alcívar Giselle Elizabeth	16	2%
Terán Alcívar Solange Maria	16	2%
Terán Baque Edgar Eduardo	10	1%
Terán Baque Eloísa Fernanda	10	1%
Terán Calle Andrea Elizabeth	31	4%
Terán Calle Efraín Andrés	16	2%
Terán Calle Lissette Maria	15	2%
Terán Calle Luz Elena	30	4%
Terán Romero Alexandra	10	1%
Terán Ron Amado Santiago	124	16%
Terán Ron Celia Elba	92	12%
Terán Ron Luis Antonio	92	12%
Terán Ron Luz Amada	124	16%
Terán Ron Maria Elizabeth	92	12%
Terán Ron Rosa Elvira	92	12%
Terán Zambrano David Ernesto	10	1%
Terán Zambrano Fabián Fabricio Héctor	10	1%
Terán Zambrano Gustavo Arturo	10	1%
	800	100%

12. OTRAS RESERVAS.

Al 31 de diciembre del 2017 la Compañía mediante Acta de la Junta General de Accionistas autoriza a la creación de una reserva para futuros eventos de las utilidades que resta luego de repartir los dividendos a accionistas la misma que presenta un saldo de US\$ 48.963.

13. RESULTADOS ACUMULADOS.

Un resumen de los resultados acumulados es como sigue:

	31 de diciembre del 2017 (US dólares)	31 de diciembre del 2016 (US dólares)
Utilidades disponibles para accionistas	39.339	46.267
Total Resultados Acumulados	39.339	46.267

AGRICOLA LUZ AMERICA S.A. AGROLUZA

(Guayaquil – Ecuador)

Notas a los Estados Financieros

31 de diciembre del 2017

(Con cifras correspondientes del 2016)

14. INGRESOS DE ACTIVIDADES ORDINARIAS.

Un resumen de esta cuenta es como sigue:

	31 de diciembre del 2017 (US dólares)	31 de diciembre del 2016 (US dólares)
Banano	671.454	706.351
Total Ingresos Ordinarios (1)	671.454	706.351

15. COSTOS DE VENTAS.

Un resumen de esta cuenta es como sigue:

	31 de diciembre del 2017 (US dólares)	31 de diciembre del 2016 (US dólares)
Bienes	326.206	372.693
Total Costos Venta	326.206	372.693

16. GASTOS OPERACIONALES.

Un resumen de esta cuenta es como sigue:

	31 de diciembre del 2017 (US dólares)	31 de diciembre del 2016 (US dólares)
Gastos de Operación		
Sueldos y Salarios	155.560	140.534
Beneficios Sociales y Otras Remuneraciones	25.262	30.914
Apostes a la Seguridad Social	30.425	25.060
Honorarios	1.350	250
Mantenimiento	61.632	51.834
Combustibles	1.611	1.752
IVA que se Carga al Gasto	5.914	6.007
Pagos por Otros servicio	8.297	11.802
Pagos por Otros bienes	-	1.637
Total Gastos de Operación	290.051	269.789

AGRICOLA LUZ AMERICA S.A. AGROLUZA

(Guayaquil – Ecuador)

Notas a los Estados Financieros

31 de diciembre del 2017

(Con cifras correspondientes del 2016)

17. PRECIOS DE TRANSFERENCIAS.

La legislación en materia de Precios de Transferencia en Ecuador es aplicable desde el año 2005 y de acuerdo a la Ley de Régimen Tributario Interno y su Reglamento vigentes al 31 de diciembre de 2015 y 2014, está orientada a regular con fines tributarios las transacciones realizadas entre las partes relacionadas (locales y/o exterior), de manera que las contraprestaciones entre partes relacionadas deben respetar el Principio de Plena Competencia.

Mediante Resolución No. NAC-DGER2008-0464, publicada en el Registro Oficial No. 324, del 25 de abril de 2008, y sus reformas, el Servicio de Rentas Internas estableció el alcance y el contenido de presentación del Anexo de Operaciones con Partes Relacionadas y del Informe Integral de Precios de Transferencia.

Mediante Resolución No. NAC-DGERCGC15-00000455, publicada en el Registro Oficial No. 511 del 29 de mayo de 2015, el Servicio de Rentas Internas modificó la normativa sobre precios de transferencia y estableció que los sujetos pasivos del Impuesto a la Renta cuyo monto acumulado de operaciones con partes relacionadas locales y/o del exterior sean superiores a 3,000,000 deben presentar el Anexo de Operaciones con Partes Relacionadas; y por un monto superior a 15,000,000 deben presentar el Informe Integral de Precios de Transferencia. El referido Informe podrá ser solicitado discrecionalmente por el Servicios de Rentas Internas por cualquier monto y tipo de operación o transacción con partes relacionadas locales y/o del exterior.

Se encuentran exentos del Régimen de Precios de Transferencia los contribuyentes que: i) Presenten un impuesto causado superior al 3% de los ingresos gravables; ii) No realicen operaciones con paraísos fiscales o regímenes fiscales preferentes; y iii) No mantengan suscrito con el estado contratos para la exploración y explotación de recursos no renovables. Sin embargo, deben presentar un detalle de las operaciones con partes relacionadas del exterior en un plazo no mayor a un mes contado a partir de la fecha de exigibilidad de la declaración del Impuesto a la Renta.

El Art. 84 del Reglamento para la Aplicación de la Ley de Régimen Tributario Interno señala que los sujetos pasivos del Impuesto a la Renta, que realicen operaciones con partes relacionadas, adicionalmente a su declaración anual de Impuesto a la Renta, presentarán al Servicio de Rentas Internas el Anexo de Operaciones con Partes Relacionadas e Informe Integral de Precios de Transferencia, en un plazo no mayor a los dos meses contados a partir de la fecha de exigibilidad de la declaración del Impuesto a la Renta; y la no entrega, así como la entrega incompleta, inexacta o con datos falsos podrá ser sancionada por la Administración Tributaria con multa de hasta 15,000.00

Al 31 de diciembre de 2016 y 2015, la Compañía no ha registrado operaciones con partes relacionadas que superen los montos antes citados, por lo tanto la Compañía no estaría obligada a la presentación del Anexo e Informe Integral de Precios de Transferencia.

AGRICOLA LUZ AMERICA S.A. AGROLUZA

(Guayaquil – Ecuador)

Notas a los Estados Financieros

31 de diciembre del 2017

(Con cifras correspondientes del 2016)

18. PAGO DE IMPUESTO A LA RENTA POR LA ENAJENACIÓN DE ACCIONES, PARTICIPACIONES Y OTROS DERECHOS REPRESENTATIVOS DE CAPITAL.

El artículo 8 de la Ley de Régimen Tributario Interno establece que la utilidad generada en la enajenación directa o indirecta de acciones, participaciones, otros derechos representativos de capital u otros derechos que permitan la exploración, explotación, concesión o similares; de sociedades domiciliadas o establecimientos permanentes en Ecuador, en favor de personas naturales o jurídicas, constituyen renta gravada para quien las percibe.

El artículo 39 de la Ley de Régimen Tributario Interno establece que la sociedad de quien se enajena las acciones, participaciones u otros derechos representativos de capital, es el responsable sustituto de las utilidades obtenidas por personas naturales o jurídicas no residentes en Ecuador.

El cuarto artículo no numerado a continuación del artículo 67 del Reglamento para la Aplicación de la Ley de Régimen Tributario Interno, establece que la sociedad de quien se enajenan las acciones, participaciones o derechos representativos de capital, es el responsable sustituto en caso que el vendedor de los derechos de patrimonio no haya cumplido con la obligación de informar sobre la transacción realizada; sin embargo, la sociedad podrá repetir al accionista lo pagado por concepto del impuesto, multas, intereses o recargos, con cargo a dividendos que se encuentren pendientes en favor del accionista.

19. OTROS ASUNTOS.

Con fecha 29 de diciembre del 2017 en el Registro Oficial No 150 se publica la Ley Orgánica para la reactivación de la Economía, Fortalecimiento de la Dolarización y Modernización de la Gestión Financiera que entre otras cosas tendrán efectos importantes a ejecutarse en el periodo fiscal 2018 como el cambio de la Tarifa General del Impuesto a la Renta de Sociedades del 22% al 25%.

20. CONTIGENTES.

Entre el 31 de diciembre del 2017 y la fecha de emisión de los estados financieros (Abril 20 del 2018) no se produjeron eventos que en opinión de la Administración pudieran tener un efecto importante sobre los estados financieros adjuntos.

21. APROBACIÓN DE LOS ESTADOS FINANCIEROS

Los estados financieros por el año terminado el 31 de diciembre del 2017 han sido aprobados por la Administración de la Compañía en abril del 2017 y serán presentados a los Accionistas para su aprobación. En opinión de la Administración de la Compañía, los estados financieros adjuntos, serán aprobados por los Accionistas sin modificaciones.

AGRICOLA LUZ AMERICA S.A. AGROLUZA

(Guayaquil – Ecuador)

Notas a los Estados Financieros

31 de diciembre del 2017


(Con cifras correspondientes del 2016)

**22. HECHOS OCURRIDOS DESPUÉS DEL PERÍODO SOBRE EL QUE SE
INFORMA**

Entre el 31 de diciembre del 2017 y la fecha de emisión de los estados financieros (abril 20 del 2018) no se produjeron eventos que en opinión de la Administración pudieran tener un efecto importante sobre los estados financieros adjuntos.



Amado Santiago Terán Ron
Gerente General



Félix Manuel Barrera García
Contador