

SERVICIO DE RENTAS INTERNAS

DELEGACIÓN DE CONTRIBUYENTES ESPECIALES

DELEGACIÓN DE CONTRIBUYENTES ESPECIALES

IDENTIFICACIÓN DEL CONTRIBUYENTE

RUC: 1790378489001

RAZÓN SOCIAL: BLENASTOR C.A.

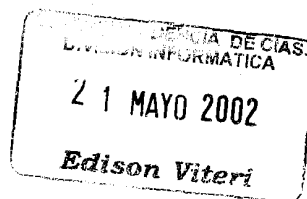
IDENTIFICACIÓN DE LA DECLARACIÓN

Cod. Formulario: 01200201

Num. Formulario: 2

Num. Secuencial: 3

Descripción	Campo	Valor
Ingrese "S" para sustitutiva, "O" para original	31	O
AÑO	102	2,001.00
CEDULA REPRESENTANTE LEGAL	198	1700097635
RUC CONTADOR	199	1707288443001
RUC	201	1790378489001
EXPEDIENTE	203	13861.78
Caja Bancos	311	10,137.61
Ctas y Docs Por Cobrar Clientes No Rel	315	282,583.43
(-) Provisión cuentas incobrables	317	4,493.14
Cuentas por cobrar	321	19,500.57
Crédito Trib a Favor De La Empresa(Iva)	323	53,121.00
Crédito Trib a Favor De La Empresa(Renta)	325	13,339.79
Inventario de materia prima	327	182,072.84
Inventario de prod. term.y mercad. en almacen	333	80,121.24
Mercaderías en tránsito	335	12,274.18
TOTAL ACTIVO CORRIENTE	339	648,657.52
Terrenos	341	22,775.41
Edificios e Instalaciones	343	194,353.18
Maquinarias, muebles, enseres y equipos	345	443,284.47
Equipo de Computación	347	53,785.70
Vehículos	349	55,167.94
Otros Activos Fijos Tangibles	351	28,050.84
(-) Depreciación Acumulada Activo Fijo	353	576,117.51
TOTAL ACTIVO FIJO TANGIBLE	359	221,300.03
TOTAL ACTIVO FIJO INTANGIBLE	368	0.00
TOTAL ACTIVO FIJO	369	221,300.03
Gastos de Organización y Constitución	371	16,584.91
Gastos de Investigación Exploración y Otros	373	15,755.21
Pro Deudor de Diferencial Cambiario	375	53,259.04
Otros Activos Diferidos	377	80,384.49
(-)Amortización Acumulada	378	90,162.16
TOTAL ACTIVO DIFERIDO	379	75,821.49
TOTAL OTROS ACTIVOS	397	0.00
TOTAL DEL ACTIVO	399	945,779.04
Ctas y Doc por pagar proveedores locales	411	53,368.30
Ctas y Doc por pagar proveedores del exterior	413	44,707.81
Obligaciones con la Adm Tributaria	423	6,875.01
Obligaciones con el IEES	425	4,373.66
Obligaciones con Empleados	427	10,577.82
Provisiones a Corto Plazo	429	42,267.10
Otros Pasivos a Corto Plazo	431	76,624.41
TOTAL PASIVOS CORRIENTE	439	238,794.11
Provisiones para jubilación patronal	457	54,195.39
Otras provisiones	459	1,740.21
TOTAL PASIVO A LARGO PLAZO	469	55,935.60
TOTAL PASIVO DIFERIDO	479	0.00
TOTAL OTROS PASIVOS	489	0.00



13861

per

SERVICIO DE RENTAS INTERNAS

DELEGACIÓN DE CONTRIBUYENTES ESPECIALES

DELEGACIÓN DE CONTRIBUYENTES ESPECIALES

IDENTIFICACIÓN DEL CONTRIBUYENTE

RUC: 1790378485001

RAZÓN SOCIAL: BLENASTOR C.A.

IDENTIFICACIÓN DE LA DECLARACIÓN

Cod. Formulario: 01200201

Num. Formulario: 2

Num. Secuencial: 3

Descripción	Campo	Valor
TOTAL DEL PASIVO	499	294,729.71
Capital suscrito o asignado	501	563,030.00
(-) Capital suscrito no pagado, acciones en tesorería	503	64,804.00
Aportes socios o accionistas para futura capitalización	505	17.75
Reservas (legal, facultativa, estatutaria)	507	5,269.57
Reserva de capital	509	78,493.70
Utilidad no distribuida ejercicios anteriores	513	49,681.34
Utilidad del ejercicio (trasladar campo 797)	517	19,360.97
TOTAL PATRIMONIO NETO	598	651,049.33
TOTAL PASIVO Y PATRIMONIO (499+598)	599	945,779.04
Ventas Netas Gravadas con Tarifa 12% y 14%	601	249,833.81
Ventas Netas Gravadas con Tarifa Cero	602	1,092,356.49
Ingreso No Operacionales Rendimientos Financieros	606	30,489.22
Ingreso No Operacionales Otras Rentas	607	14,972.49
TOTAL INGRESOS	699	1,387,652.01
Inv.. Inicial Bienes no producidos por la sociedad	711	2,322.25
Com netas bienes no producidos por la sociedad	712	8,632.36
(-)Inv.. final bienes no producidos por la sociedad	714	4,847.25
Inventario Inicial de Materia Prima	715	142,780.93
Compras Netas de Materia Prima	716	131,441.72
Importaciones de Materia Prima	717	307,561.03
(-) Inventario Final de Materia Prima	718	182,072.84
Mano de Obra Directa Sueldos y Salarios	719	30,034.64
Mano de Obra Directa Beneficios Sociales e indemnizaciones	720	61,765.46
Gastos de Fabricación	723	24,038.25
Depreciación de Maq., Equipo	724	27,184.09
Suministros y Materiales	726	4,765.62
Seg. y ReaSeg.. de Maq., Equi y Edf (Primas y Cesiones)	727	1,548.49
Mantenimiento y reparaciones	728	11,179.54
Agua, Energía, Luz y Telecomunicaciones	729	15,139.44
Mano de Obra Indirecta Sueldos y Salarios	730	26,106.42
Mano de Obra Indirecta Beneficios Sociales e indemnizaciones	731	26,719.10
Combustibles	734	727.15
Inv Inicial Productos terminados	740	101,416.01
(-)Inv Final de Productos terminados	741	75,273.99
TOTAL COSTO DE VENTAS	749	661,168.42
Sueldos, Salarios	751	169,706.13
Beneficios sociales e indemnizaciones	752	164,763.25
Honorarios a personas naturales	753	11,150.10
Arrendamineto de bienes inmuebles personas naturales	756	345.60
Arrendamineto de bienes inmuebles sociedades	757	718.28
Comisiones en ventas	758	8,237.70
Promoción y Publicidad	759	170,870.65
Combustibles	760	4,388.88
Seg. y ReaSeg.. (Primas y Cesiones)	761	20,332.31
Suministros y Materiales	762	6,750.13
Gastos de Viaje	764	10,210.20

Handwritten signature

SERVICIO DE RENTAS INTERNAS

DELEGACIÓN DE CONTRIBUYENTES ESPECIALES

DELEGACIÓN DE CONTRIBUYENTES ESPECIALES

IDENTIFICACIÓN DEL CONTRIBUYENTE

RUC: 1790378489001

RAZÓN SOCIAL: BLENASTOR C.A.

IDENTIFICACIÓN DE LA DECLARACIÓN

Cod. Formulario: 01200201


Num. Formulario: 2

Num. Secuencial: 3


Descripción	Campo	Valor
Agua, Energía, Luz y Telecomunicaciones	765	13,738.16
Notarios y Registradores de la propiedad o mercantiles	766	2,015.24
Impuestos Contribuciones y otros	767	8,079.75
Depreciación de Activos Fijos	768	16,896.03
Amortizaciones (Inversiones e Intangibles)	770	16,843.61
Cuentas Incobrables	771	2,687.08
Intereses y comisiones locales	774	9,549.55
Intereses y comisiones extranjeras	776	12,620.76
Otros Gastos de Administración y Ventas	779	2,812.27
TOTAL GASTOS ADMINISTRATIVOS	10	707,122.62
TOTAL GASTOS NO OPERACIONALES	789	0.00
Utilidad del ejercicio (699-799 > 0)	797	19,360.97
Pérdida del ejercicio (699-799 < 0)	798	0.00
TOTAL COSTOS Y GASTOS (749+779+789)	799	1,368,291.04
UTILIDAD EJERCICIO	801	19,360.97
PERDIDA EJERCICIO	802	0.00
15% Participación Trabajadores	803	2,904.15
(+) Gastos no Deducibles En el país	806	14,589.22
= Utilidad Gravable	814	31,046.04
= Pérdida	815	0.00
Saldo Utilidad Gravable 814-816	817	31,046.04
IMP. A LA RENTA CAUSADO (816*15%)+(817*25%)	818	7,761.51
(-) Anticipo Pagado	819	1,050.15
(-) Retenciones en la Fuente	820	11,608.00
Tipo de Contribuyente (1,2,3, 4 o 5)	896	1.00
Anticipo próximo año	897	0.00
Saldo a favor contribuyente 818-819-820-821 < 0	898	4,896.64
Saldo imp a la renta a pagar 818-819-820-821 > 0	899	0.00
IMPUESTO A PAGAR 899-901	902	0.00
BANCO	931	10.00
Clave	932	*****
TOTAL PAGADO 902+903+904	999	0.00

Número total de registros recuperados:

126



Firma Representante Legal
ECON. FRANKLIN PROAÑO PUENTE
C.I.: 1700097635



Firma Contador (a)
PAULINA MALDONADO
C.I.: 1707288443

