

TOTILAS S.A.

ESTADOS FINANCIEROS
Al 31 de diciembre del 2014

TOTILAS S.A.

Estados Financieros

Por el año terminado el 31 de diciembre del 2014

<u>Índice</u>	<u>Páginas No.</u>
Estado de Situación Financiera	2
Estado de Resultados Integral	3
Estado de Cambios en el Patrimonio	4
Estado de Flujos de Efectivo	5
Notas a los Estados Financieros	6 – 16

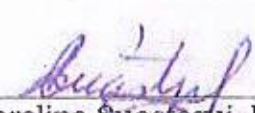
Abreviaturas usadas:


US\$	-	Dólares de los Estados Unidos de América
NIC	-	Normas Internacionales de Contabilidad
NIIF	-	Normas Internacionales de Información Financiera
PYMES	-	Pequeñas y Medianas Entidades
Compañía	-	TOTILAS S.A.

TOTILAS S.A.

Estado de Situación Financiera
Al 31 de diciembre de 2014
(En dólares de los Estados Unidos de América)

<u>ACTIVOS</u>	<u>Notas</u>	<u>2014</u>	<u>2013</u>
ACTIVOS CORRIENTES:			
Efectivo y bancos	4	2,050	1,458
Cuentas por cobrar y otras cuentas por cobrar	5	6,541	3,540
Activos por impuestos corrientes	6	1,578	260
Inventarios		<u>11,050</u>	<u>-</u>
Total activos corrientes		21,219	5,258
ACTIVOS NO CORRIENTES:			
Propiedades y equipos y total activos no corrientes	7	<u>14,483</u>	<u>17,056</u>
TOTAL		<u>35,702</u>	<u>22,314</u>
<u>PASIVOS Y PATRIMONIO</u>			
PASIVOS CORRIENTES:			
Cuentas por pagar y otras cuentas por pagar	8	15,016	3,240
Obligaciones acumuladas		125	25
Pasivos por impuestos corrientes	6	<u>156</u>	<u>32</u>
Total pasivos corrientes		15,297	3,297
PASIVOS CORRIENTES:			
Préstamos y total pasivos no corrientes	9	<u>18,463</u>	<u>17,628</u>
Total pasivos		33,760	20,925
PATRIMONIO:			
	10		
Capital social		800	800
Reservas		124	85
Resultados acumulados		<u>1,018</u>	<u>504</u>
Total patrimonio		<u>1,942</u>	<u>1,389</u>
TOTAL		<u>35,702</u>	<u>22,314</u>


Carolina Suastegui Jiménez
Gerente General

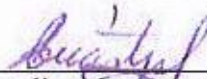

Janeth Segarra Rendón
Contadora General


Ver notas a los estados financieros

TOTILAS S.A.

Estado de Resultado Integral
Al 31 de diciembre de 2014
(En dólares de los Estados Unidos de América)

	<u>Nota</u>	<u>2014</u>	<u>2013</u>
INGRESOS		55,560	38,749
COSTO DE VENTAS		<u>(12,655)</u>	<u>(23,562)</u>
MARGEN BRUTO		42,907	15,187
Gastos de administración y ventas	11	<u>(42,072)</u>	<u>(15,022)</u>
Utilidad antes de impuestos		835	165
Participación a trabajadores		(126)	(25)
Impuesto a la renta		<u>(156)</u>	<u>(31)</u>
TOTAL RESULTADO INTEGRAL DEL AÑO		<u>553</u>	<u>109</u>


Carolina Suastegui Jiménez
Gerente General

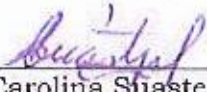

Janeth Segarra Rendón
Contadora General


Ver notas a los estados financieros

TOTILAS S.A.

Estado de Cambios en el Patrimonio
Al 31 de diciembre de 2014
(En dólares de los Estados Unidos de América)

	<u>Capital social</u>	<u>Reservas</u>	<u>Resultados acumulados</u>	<u>Total Patrimonio</u>
Diciembre 31, 2012	800	27	453	1,280
Apropiación		58	(58)	-
Utilidad neta	-	-	<u>109</u>	<u>109</u>
Diciembre 31, 2013	800	85	504	1,389
Apropiación		39	(39)	-
Utilidad neta	-	-	<u>553</u>	<u>553</u>
Diciembre 31, 2013	<u>800</u>	<u>124</u>	<u>1,018</u>	<u>1,942</u>


Carolina Suastegui Jiménez
Gerente General


Janeth Segarra Rendón
Contadora General

Ver notas a los estados financieros

TOTILAS S.A.**Estado de Flujos de Efectivo
Al 31 de diciembre de 2014****(En dólares de los Estados Unidos de América)**

	<u>2014</u>	<u>2013</u>
FLUJO DE EFECTIVO DE ACTIVIDADES DE OPERACIÓN:		
Recibido de clientes	55,560	38,749
Pagado a proveedores, empleados y otros	(55,498)	(39,601)
Impuesto a la renta pagado	<u>(303)</u>	<u>(214)</u>
Total flujo del efectivo neto utilizado e) actividades de operación	(241)	(1,066)
FLUJO DE EFECTIVO EN ACTIVIDADES DE INVERSIÓN:		
Propiedades y equipos y total flujo del efectivo neto utilizado en actividades de inversión	-	(19,628)
FLUJO DE EFECTIVO EN ACTIVIDADES DE FINANCIAMIENTO:		
Nuevos préstamos y total flujo del efectivo neto proveniente de actividades de financiamiento	<u>833</u>	<u>17,629</u>
EFFECTIVO Y BANCOS:		
Aumento neto en efectivo y bancos	592	(3,065)
Saldo al comienzo del año	<u>1,458</u>	<u>4,523</u>
SALDOS AL FIN DEL AÑO	<u>2,050</u>	<u>1,458</u>

**Carolina Suastegui Jiménez
Gerente General****Janeth Segarra Rendón
Contadora General****Ver notas a los estados financieros**

TOTILAS S.A.

Notas a los Estados Financieros

Por el año terminado el 31 de diciembre de 2014

(En dólares de los Estados Unidos de América)

1. INFORMACIÓN GENERAL

TOTILAS S.A. es una compañía constituida en la ciudad de Guayaquil - Ecuador el 17 de febrero de 2011, siendo su actividad principal el servicio de cuidado para mascotas.

Las oficinas y su domicilio principal se encuentran en la ciudadela Buijo histórico Solar 15-2 Mz C.

La información contenida en estos estados financieros es responsabilidad de la Administración de la Compañía.

2. POLÍTICAS CONTABLES SIGNIFICATIVAS

2.1. Declaración de cumplimiento

Los estados financieros han sido preparados de conformidad con las Normas Internacionales de Información Financiera para pequeñas y medianas entidades (PYMES) emitidas por el Consejo de Normas Internacionales de Contabilidad (IASB).

2.2. Moneda funcional

La moneda funcional de la compañía es el dólar de los Estados Unidos de América (U.S dólar), el cual es la moneda de circulación en el Ecuador.

2.3. Bases de preparación

Los estados financieros han sido preparados sobre las bases del costo histórico. El costo histórico está basado generalmente en el valor razonable de la contraprestación entregada a cambio de bienes y servicios.

A continuación, se describen las principales políticas contables adoptadas en la preparación de estos estados financieros:

2.4. Efectivo y bancos

El efectivo y bancos incluyen aquellos activos financieros líquidos, depósitos o inversiones financieras líquidas, que se pueden transformar rápidamente en efectivo en un plazo inferior a tres meses. Los sobregiros bancarios son presentados como pasivos corrientes en el estado de situación financiera.

2.5. Cuentas por cobrar y otras cuentas por cobrar

Las cuentas por cobrar son activos financieros no derivados con pagos fijos o determinables, que no cotizan en un mercado activo y en el momento inicial son registradas a su valor razonable y posteriormente son medidas al costo amortizado.

TOTILAS S.A.

Notas a los Estados Financieros

Por el año terminado el 31 de diciembre de 2014

(En dólares de los Estados Unidos de América)

Las cuentas por cobrar incluyen principalmente clientes y empleados, las cuales que son valorizadas a valor nominal.

Las pérdidas por deterioro relacionadas a cuentas incobrables son registradas como gastos en el Estado de Resultados Integral y su determinación es realizada mediante un análisis de la probabilidad de recuperación de las cuentas con el objeto de disminuir el valor de las cuentas por cobrar comerciales y reflejarlas a su valor probable de realización

2.6. Inventarios

Los inventarios son presentados al costo de adquisición o valor neto realizable, el menor y son valuados de acuerdo con el método del costo promedio ponderado.

El valor neto realizable representa el precio de venta estimado menos todos los costos de terminación y los costos necesarios para la venta.

Al término de cada año la administración realiza un análisis de deterioro para determinar e incluir una provisión por pérdidas por obsolescencia, en los casos que amerite, los cuales son determinados en función de un análisis de la posibilidad real de utilización en la prestación de servicios.

2.7. Activos por impuestos corrientes

Corresponden principalmente a: crédito tributario de impuesto al valor agregado (I.V.A.) y retenciones en la fuente efectuadas por los clientes; las cuales, se encuentran valorizadas a su valor nominal.

Las pérdidas por deterioro de activos por impuestos corrientes que ya no son susceptibles de recuperar son registradas como gasto en el Estado de Resultados Integral, en base al análisis de recuperación o compensación de cada una de estas partidas.

2.8. Propiedades y equipos

2.8.1. Medición en el momento del reconocimiento – Las propiedades y equipos se contabilizan a su costo de adquisición menos depreciación.

El costo inicial de las propiedades y equipos representa el valor total de adquisición del activo, el cual incluye erogaciones que se incurrieron para dejarlo en condiciones para su utilización o puesta en marcha. El costo de los elementos de propiedades y equipos comprende de todos los costos directamente atribuibles a la ubicación del activo en el lugar y en las condiciones necesarias para que pueda operar de la forma prevista por la gerencia.

TOTILAS S.A.

Notas a los Estados Financieros

Por el año terminado el 31 de diciembre de 2014

(En dólares de los Estados Unidos de América)

Las reparaciones y mantenimiento mayores que se realicen de manera periódica y que son necesarios para que el activo genere beneficios económicos futuros, se cargan a gastos a medida que se incurran. Solo se capitalizarán aquellos desembolsos incurridos que aumenten la vida útil o su capacidad económica, estos se asimilan como parte del componente y se depreciarán desde la fecha de adquisición hasta la vida útil del componente principal. Los costos incurridos durante el proceso de construcción de activos son acumulados hasta la conclusión de la obra.

2.8.2. Retiro o venta de propiedades y equipos - La utilidad o pérdida que surja del retiro o venta de un activo de propiedades y equipos es calculada como la diferencia entre el precio de venta y el valor en libros del activo y reconocida en resultados.

2.8.3. Métodos de depreciación, vidas útiles y valores residuales - El costo o valor se deprecia de acuerdo con el método de línea recta. La vida útil estimada y el método de depreciación son revisadas al final de cada año, siendo el efecto de cualquier cambio en la estimación, es registrado sobre una base prospectiva.

A continuación, se presentan las partidas de propiedades y equipos las vidas útiles usadas en el cálculo de la depreciación:

Propiedades y equipos	Vida útil (en años)
Muebles y enseres	10
Maquinarias y equipos	10
Equipos de computación	3

La depreciación es reconocida en los resultados con base en el método de depreciación lineal sobre las vidas útiles estimadas de cada elemento de propiedades y equipos.

Los activos empiezan a depreciarse cuando estén disponibles para su uso y continuarán depreciándose hasta que sea dado de baja contablemente.

La vida útil de los activos se revisa y ajusta (si es necesario) en cada cierre del período contable, de tal forma que se mantenga acordes con el uso de los activos a esa fecha.

2.9. Deterioro del valor de los activos tangibles

La Compañía evalúa periódicamente si existen indicadores que alguno de sus activos pudiese estar deteriorado de acuerdo con la Sección 27 Deterioro del valor de los activos.

TOTILAS S.A.

Notas a los Estados Financieros

Por el año terminado el 31 de diciembre de 2014

(En dólares de los Estados Unidos de América)

Si existen tales indicadores se realiza una estimación del monto recuperable del activo. El monto recuperable de un activo es el mayor valor entre el valor justo de un activo o unidad generadora de efectivo menos los costos de venta y su valor en uso, y es determinado para un activo individual a menos que el activo no genere entradas de efectivo que son claramente independientes de otros activos o grupos de activos.

Cuando el valor en libros de un activo excede su monto recuperable, el activo es considerado deteriorado y es disminuido hasta alcanzar su monto recuperable. Al evaluar el valor en uso, los flujos de efectivo futuros estimados son descontados usando una tasa de descuento antes de impuesto que refleja las evaluaciones actuales de mercado del valor tiempo del dinero y los riesgos específicos al activo. Para determinar el valor justo menos costos de venta, se usa un modelo de valuación apropiado. Estos cálculos son corroborados por múltiples de valuación, u otros indicadores de valor justo disponibles.

Para activos, excluyendo los de valor inmaterial, se realiza una evaluación anual respecto de si existen indicadores que la pérdida por deterioro reconocida anteriormente podría ya no existir o podría haber disminuido. Si existe tal indicador, la Compañía estima el monto nuevo recuperable.

Una pérdida por deterioro anteriormente reconocida es reversada solamente si ha habido un cambio en las estimaciones usadas para determinar el monto recuperable del activo desde la última vez que se reconoció una pérdida por deterioro

La compañía durante el año 2014 no ha reconocido pérdidas por deterioro en sus activos.

2.10. Préstamos

Representan pasivos financieros que se reconocen a su valor razonable, neto de cualquier costo incurrido en la transacción. Estos préstamos se registran subsecuentemente a su costo amortizado; cualquier diferencia entre los fondos recibidos (neto de los costos de transacción) y el valor de redención se reconoce en el estado de resultados durante el período del préstamo usando el método de interés efectivo.

Los préstamos se clasifican como pasivo corriente y no corriente, la parte corriente es la que se vence dentro de doce meses o un año y la parte no corriente del préstamo son los pagos con vencimiento mayor a 12 meses o un año al final del período sobre el que se informa

2.11. Cuentas por pagar comerciales y otras cuentas por pagar

Las cuentas por pagar comerciales y otras cuentas por pagar son pasivos financieros, no derivados con pagos fijos o determinables, que no cotizan en un mercado activo.

TOTILAS S.A.

Notas a los Estados Financieros

Por el año terminado el 31 de diciembre de 2014

(En dólares de los Estados Unidos de América)

Después del reconocimiento inicial, a valor razonable, se miden al costo amortizado utilizando el método de la tasa de interés efectiva, menos cualquier deterioro. El gasto por intereses (incluyendo los intereses implícitos) se reconoce como costos financieros y se calculan utilizando la tasa de interés efectiva, excepto para las cuentas por pagar a corto plazo cuando el reconocimiento del interés resultare inmaterial.

2.12. Pasivos por impuestos corrientes

El gasto por impuesto a la renta representa la suma del impuesto a la renta por pagar corriente.

El impuesto por pagar corriente se basa en la utilidad gravable (tributaria) registrada durante el año. La utilidad gravable difiere de la utilidad contable, debido a las partidas de ingresos o gastos imponderables o deducibles y partidas que no son gravables o deducibles. El pasivo de la Compañía por concepto del impuesto corriente se calcula utilizando las tasas fiscales aprobadas al final de cada período.

2.13. Provisiones

Se reconocen cuando la compañía tiene una obligación presente (ya sea legal o implícita) como resultado de un suceso pasado, es probable la compañía tenga que desprenderse de recursos que incorporen beneficios económicos, para cancelar la obligación, y puede hacerse una estimación fiable del importe de la obligación.

El importe reconocido como provisión debe ser la mejor estimación del desembolso necesario para cancelar la obligación presente, al final de cada período, teniendo en cuenta los riesgos y las incertidumbres correspondientes. Cuando se mide una provisión usando el flujo de efectivo estimado para cancelar la obligación presente, su importe en libros representa el valor actual de dicho flujo de efectivo (cuando el efecto del valor del dinero en el tiempo es material).

2.14. Participación a trabajadores

La Compañía reconoce un pasivo y gasto por la participación de los trabajadores en las utilidades de la Compañía. Este beneficio se calcula a la tasa del 15% de las utilidades líquidas de acuerdo con disposiciones legales vigentes.

2.15. Reconocimiento de ingresos de actividades ordinarias

Los ingresos por actividades ordinarias incluyen el valor razonable de la contraprestación cobrada o por cobrar generada por los servicios de cuidado de mascotas. Los ingresos por actividades ordinarias se presentan netos de devoluciones, rebajas y descuentos, siempre y cuando cumplan todas y cada una de las siguientes condiciones:

TOTILAS S.A.

Notas a los Estados Financieros

Por el año terminado el 31 de diciembre de 2014

(En dólares de los Estados Unidos de América)

- a) El importe de los ingresos de actividades ordinarias pueda medirse con fiabilidad;
- b) Sea probable que la entidad reciba los beneficios económicos asociados con la transacción en un corto plazo;
- c) El grado de realización de la transacción, al final del periodo sobre el que se informa, pueda ser medido con fiabilidad;

2.16. Costos y gastos

Los costos y gastos se registran al costo histórico. Los costos y gastos se reconocen a medida que son incurridos, independientemente de la fecha en que se haya realizado el pago, y se registran en el período más cercano en el que se conocen.

2.17. Compensación de saldos y transacciones

Como norma general en los estados financieros no se compensan los activos y pasivos, tampoco los ingresos y gastos, salvo aquellos casos en los que la compensación sea requerida o permitida por alguna norma y esta presentación sea el reflejo de la esencia de la transacción.

Los ingresos y gastos con origen en transacciones que, contractualmente o por una norma legal, contemplan la posibilidad de compensación y la Compañía tiene la intención de liquidar por su importe neto o de realizar el activo y proceder al pago del pasivo de forma simultánea, se presentan netos en resultados.

2.18. Activos y pasivos financiero

2.18.1. *Activos financieros* - Todos los activos financieros se reconocen y dan de baja a la fecha de negociación cuando se realiza una compra o venta de un activo financiero y son medidos inicialmente al valor razonable, más los costos de la transacción; excepto por aquellos activos financieros clasificados al valor razonable y cuyos costos de la transacción se reconocen en resultados.

Todos los activos financieros reconocidos son posteriormente medidos en su totalidad al costo amortizado o al valor razonable y se presentan en activos no corrientes, excepto aquellos con vencimientos originales inferiores a 12 meses a partir de la fecha del estado de situación financiera que se presentan como activos corrientes.

- **Préstamos y otras cuentas por cobrar** - Son activos financieros no derivados con pagos fijos o determinables que no cotizan en un mercado activo. Se incluyen en el activo corriente, excepto por los de vencimiento mayor a 12 meses cortados desde la fecha del estado de situación financiera.

TOTILAS S.A.

Notas a los Estados Financieros

Por el año terminado el 31 de diciembre de 2014

(En dólares de los Estados Unidos de América)

Después del reconocimiento inicial, a valor razonable, se miden al costo amortizado utilizando el método de la tasa de interés efectiva, menos cualquier deterioro. En específico, la Compañía presenta las siguientes cuentas dentro de esta categoría:

- a) Cuentas por cobrar a clientes: Estas cuentas corresponden los montos adeudados por prestación de servicios realizadas en el curso normal de operaciones.

Los saldos presentados en el activo corriente se registran a su valor nominal que es equivalente a su costo amortizado (hasta en 120 días).

2.18.2. Pasivos Financieros medidos al costo amortizado - Se reconocen inicialmente a su costo, neto de los costos que se hayan incurrido en la transacción. Posteriormente, se miden a su costo amortizado y cualquier diferencia entre los fondos obtenidos (neto de los costos necesarios para su obtención) y el valor del reembolso, se reconocen en el estado de resultados durante la vida del acuerdo con el método de la tasa de interés efectiva.

2.18.3. Cuentas por pagar comerciales y otras cuentas por pagar.- Son pasivos financieros, no derivados con pagos fijos o determinables, que no cotizan en un mercado activo

Después del reconocimiento inicial, a valor razonable, se miden al costo amortizado utilizando el método de la tasa de interés efectiva.

De igual forma, la Compañía solo mantuvo pasivos financieros en la categoría de "Cuentas por Pagar" cuyas características se explican seguidamente:

- a) Cuentas por pagar a proveedores: Son obligaciones de pago por bienes o servicios adquiridos de proveedores locales en el curso normal de los negocios. Se reconocen a su valor nominal que es equivalente a su costo amortizado pues no generan intereses y son pagaderas hasta 120 días.

2.18.4. Baja de activos y pasivos financieros - Un activo financiero se elimina cuando expiran los derechos a recibir los flujos de efectivo del activo o si la Compañía transfiere el activo a un tercero sin retener sustancialmente los riesgos y beneficios del activo. Un pasivo es eliminado cuando las obligaciones de la Compañía especificadas en el contrato se han liquidado.

3. ESTIMACIONES Y JUICIOS CONTABLES CRÍTICOS

La preparación de los presentes estados financieros en conformidad con NIIF para PYMES requiere que la Administración realice ciertas estimaciones y establezca algunos supuestos inherentes a la actividad económica de la entidad,

TOTILAS S.A.

Notas a los Estados Financieros

Por el año terminado el 31 de diciembre de 2014

(En dólares de los Estados Unidos de América)

con el propósito de determinar la valuación y presentación de algunas partidas que forman parte de los estados financieros. En opinión de la Administración, tales estimaciones y supuestos estuvieron basados en la mejor utilización de la información disponible al momento, los cuales podrían llegar a diferir de sus efectos finales.

Las estimaciones y juicios subyacentes se revisan sobre una base regular. Los efectos de los cambios en estimaciones contables surgidos de estas revisiones se reconocen en el período de la revisión y períodos futuros si el cambio afecta tanto al período actual como a períodos subsecuentes.

A continuación, se presentan las estimaciones y juicios contables críticos que la Administración de la Compañía ha utilizado en el proceso de aplicación de los criterios contables:

3.1. Deterioro de activos

La Administración es quien determina las vidas útiles estimadas y los correspondientes cargos por depreciación para sus propiedades y equipos, esta estimación se basa en los ciclos de vida de los activos en función del uso esperado por la Compañía, considerando como base depreciable al valor resultante entre el costo de adquisición bien menos su valor de recuperación estimado.

Adicionalmente, de acuerdo con lo dispuesto por la sección 27 "Deterioro de valor de activos", la Compañía a al cierre de cada ejercicio anual o antes, si existe algún indicio de deterioro, el valor recuperable de los activos, para comprobar si hay pérdida de deterioro en el valor de los activos.

Determinar si los activos han sufrido deterioro implica el cálculo del valor en uso de las unidades generadoras de efectivo. El cálculo del valor en uso requiere que la Compañía determine los flujos de efectivo futuros que deberían surgir de las unidades generadoras de efectivo y una tasa de descuento apropiada para calcular el valor presente.

En el caso de que el importe recuperable sea inferior al valor neto en libros del activo, se registra la correspondiente provisión por pérdida por deterioro por la diferencia, con cargo a resultados.

Las pérdidas por deterioro reconocidas en un activo en períodos anteriores son revertidas cuando se produce un cambio en las estimaciones sobre su importe recuperable incrementando el valor del activo con abono a resultados con el límite del valor en libros que el activo hubiera tenido de no haberse reconocido la pérdida por deterioro.

3.2. Impuesto a la renta corriente

La determinación de las obligaciones y gastos por impuestos requiere interpretaciones a la legislación tributaria aplicable. La Compañía busca asesoría profesional en materia tributaria antes de alguna decisión sobre

TOTILAS S.A.

Notas a los Estados Financieros

Por el año terminado el 31 de diciembre de 2014

(En dólares de los Estados Unidos de América)

asuntos tributarios. Aun cuando la Administración considere que sus estimaciones son prudentes y apropiadas, pueden surgir diferencias de interpretación con la administración tributaria que pudieran afectar los cargos impuestos en el futuro.

4. EFFECTIVO Y BANCOS

Al 31 de diciembre de 2014 y 2013, representa depósitos en cuentas corrientes mantenidas en instituciones financieras locales. Estos depósitos no generan intereses ni está restringido su uso.

5. CUENTAS POR COBRAR COMERCIALES Y OTRAS CUENTAS POR COBRAR

Al 31 de diciembre del 2014 y 2013 representan créditos otorgados por la prestación de servicios con vencimientos promedios de 30 a 120 días los cuales no generan intereses. Al 31 de diciembre de 2014 las cuentas por cobrar no superan el vencimiento de 90 días plazo.

6. ACTIVOS Y PASIVOS POR IMPUESTOS CORRIENTES

Un resumen de los activos y pasivos por impuestos corrientes es como sigue:

	... Diciembre 31...	
	<u>2014</u>	<u>2013</u>
<i><u>Activos por impuestos corrientes:</u></i>		
Crédito tributario IVA	1,178	131
Crédito tributario renta	<u>400</u>	<u>129</u>
Total	<u>1,578</u>	<u>260</u>
<i><u>Pasivos por impuestos corrientes:</u></i>		
Impuesto a la Renta	<u>156</u>	<u>32</u>
Total	<u>156</u>	<u>32</u>

De conformidad con disposiciones legales, la tarifa para el impuesto a la renta se calcula en un 22% sobre las utilidades sujetas a distribución y del 12% sobre las utilidades sujetas a capitalización.

A partir del año 2010, se debe considerar como impuesto a la renta mínimo el valor del anticipo calculado, el cual resulta de la suma matemática del 0.4% del activo, 0.2% del patrimonio, 0.4% de ingresos gravados y 0.2% de costos y gastos deducibles.

TOTILAS S.A.

Notas a los Estados Financieros

Por el año terminado el 31 de diciembre de 2014

(En dólares de los Estados Unidos de América)

Anticipo de impuesto a la renta

Para efectos del cálculo del Anticipo de Impuesto a la Renta, no se deberá incluir en la fórmula el valor del revalúo de los activos por aplicación de las NIIF, tanto para el rubro del activo y del patrimonio.

Se excluirá del cálculo del Anticipo de Impuesto a la Renta los montos referidos a gastos incrementales por la generación de nuevo empleo, adquisición de nuevos activos destinados a la mejora de productividad e innovación tecnológica y aquellas inversiones nuevas y productivas y gastos efectivamente realizados que se relacionen con los beneficios tributarios para el pago del Impuesto a la Renta que reconoce el Código de la Producción.

7. PROPIEDADES Y EQUIPOS

Un resumen de las propiedades y equipos al 31 de diciembre de 2014 es como sigue:

	<u>... Diciembre 31...</u>	
	<u>2014</u>	<u>2013</u>
Maquinarias y equipos	12,450	12,450
Muebles y enseres	4,565	4,565
Equipos de cómputo	<u>2,613</u>	<u>2,613</u>
Total al costo	19,628	19,628
Menos, depreciación acumulada	<u>(5,145)</u>	<u>(2,572)</u>
Total, neto	<u>14,483</u>	<u>17,056</u>

8. CUENTAS POR PAGAR COMERCIALES Y OTRAS CUENTAS POR PAGAR

Al 31 de diciembre de 2014, representan saldos por pagar con vencimientos promedios de 30 hasta 90 días, los cuales no devengan intereses. La Compañía dispone de políticas de gestión de riesgos financieros para asegurar que todas las deudas se pagan dentro de los términos de crédito pre-acordados.

9. PRESTAMOS

Representan créditos otorgados por los accionistas los cuales fueron utilizados para capital de trabajo, a la fecha no tiene establecido un vencimiento, por lo cual han sido considerados a largo plazo además no generan intereses. Estos serán cancelados en función a los rendimientos futuros de la compañía o serán capitalizados de ser necesario.

TOTILAS S.A.

Notas a los Estados Financieros

Por el año terminado el 31 de diciembre de 2014

(En dólares de los Estados Unidos de América)

10. PATRIMONIO DE LOS ACCIONISTAS

Capital Social - Al 31 de diciembre del 2014, el capital social de la Compañía está constituido por 800 acciones ordinarias, pagadas y en circulación, con un valor nominal de US\$ 1,00 cada una, respectivamente.

Reserva Legal - La Ley de Compañías de la República del Ecuador, establece que, salvo disposición estatutaria en contrario, de las utilidades liquidas que resulten de cada ejercicio económico, se tomará un porcentaje no menor de un 10%, destinado a formar el fondo de reserva legal, hasta que alcance por lo menos el 50% del capital social. En la misma forma debe ser reintegrado el fondo de reserva legal si éste, después de constituido, resultare disminuido por cualquier causa.

11. GASTOS POR SU NATURALEZA

Un detalle de gastos de administración y ventas por su naturaleza es como sigue:

	<u>... Diciembre 31...</u>	
	<u>2014</u>	<u>2013</u>
Sueldos y salarios	30,818	9,430
Beneficios sociales	4,937	1,874
Aporte a la seguridad social	3,745	1,146
Depreciaciones	<u>2,572</u>	<u>2,572</u>
Total	<u>42,072</u>	<u>15,022</u>

12. APROBACIÓN DE LOS ESTADOS FINANCIEROS

Los estados financieros por el año terminado el 31 de diciembre de 2014, han sido aprobados por la Gerencia el 17 de mayo del 2018 y serán presentados a los Accionistas y Junta Directiva para su aprobación. En opinión de la Gerencia de TOTILAS S.A. los estados financieros serán aprobados por la Junta Directiva sin modificaciones.
