

## **CRISTALES LAMINADOS Y TEMPERADOS CRILAMIT S.A.**

### **ESTADOS FINANCIEROS**

**31 DE DICIEMBRE DEL 2013 Y 2012**

#### **INDICE**

Informe de los auditores independientes

Estado de situación financiera

Estado de resultado integrales

Estado de cambios en el patrimonio

Estado de flujos de efectivo

Notas a los estados financieros

#### **Abreviaturas usadas:**

US\$	-	Dólar estadounidense
NIIF	-	Norma Internacional de Información Financiera
Compañía	-	Cristales Laminados y Temperados CRILAMIT S.A.

Q Av. Amazonas N21-147 y Robles, Of. 720

T +593 (2) 2506 866

F +593 (2) 2554 656

G Av. Francisco de Orellana y Miguel H. Alcívar,  
Centro Empresarial Las Cámaras, Of. 401 y 502

T +593 (4) 2683 789

F +593 (4) 2683 873

## INFORME DE LOS AUDITORES INDEPENDIENTES

[www.moorestephens-ec.com](http://www.moorestephens-ec.com)

A los miembros del Directorio y  
Accionistas de:

### **Cristales Laminados y Temperados CRILAMIT S.A.**

Quito, 23 de abril del 2014

1. Hemos auditado los estados financieros que se acompañan de Cristales Laminados y Temperados CRILAMIT S.A. que comprenden el estado de situación financiera al 31 de diciembre del 2013, y los correspondientes estados de resultados integrales, de cambios en el patrimonio y de flujos de efectivo por el año terminado en esa fecha, así como un resumen de las políticas contables significativas y otras notas explicativas.

### **Responsabilidad de la Administración sobre los estados financieros**

2. La Administración de Cristales Laminados y Temperados CRILAMIT S.A. es responsable de la preparación y presentación razonable de estos estados financieros de acuerdo con Normas Internacionales de Información Financiera (NIIF), y del control necesario para permitir la preparación de estados financieros que estén libres de distorsiones significativas, debido a fraude o error.

### **Responsabilidad del auditor**

3. Nuestra responsabilidad es expresar una opinión sobre estos estados financieros basados en nuestra auditoría. Nuestra auditoría fue efectuada de acuerdo con Normas Internacionales de Auditoría. Dichas normas requieren que cumplamos con requisitos éticos y planifiquemos y realicemos la auditoría para obtener certeza razonable de que los estados financieros no están afectados por distorsiones significativas. Una auditoría comprende la aplicación de procedimientos destinados a la obtención de la evidencia de auditoría sobre las cantidades y revelaciones presentadas en los estados financieros. Los procedimientos seleccionados dependen del juicio del auditor e incluyen la evaluación del riesgo de distorsiones significativas en los estados financieros por fraude o error. Al efectuar esta evaluación de riesgo, el auditor toma en consideración los controles internos de la Administración de la Compañía, relevantes para la preparación y presentación razonable de sus estados financieros, a fin de diseñar procedimientos de auditoría adecuados a las circunstancias pero no con el propósito de expresar una opinión sobre la efectividad del control interno de la Compañía. Una auditoría también comprende la evaluación de que las políticas contables utilizadas son apropiadas y de que las estimaciones contables hechas por la Administración son razonables, así como una evaluación de la presentación general de los estados financieros. Consideramos que la evidencia de auditoría que hemos obtenido es suficiente y apropiada para proporcionar una base para expresar nuestra opinión de auditoría.


A los miembros del Directorio y Accionistas de:  
**Cristales Laminados y Temperados CRILAMIT S.A.**  
Quito, 23 de abril del 2014

**Opinión**

4. En nuestra opinión, los estados financieros mencionados en el primer párrafo presentan razonablemente, en todos los aspectos importantes, la situación financiera de Cristales Laminados y Temperados CRILAMIT S.A. al 31 de diciembre de 2013, y el desempeño de sus operaciones y sus flujos de efectivo por el año terminado en esa fecha, de conformidad con Normas Internacionales de Información Financiera (NIIF).

*Moore Stephens*

Número de Registro en la  
Superintendencia de  
Compañías: SC-RNAE-2-760



Fernando Castellanos R.  
Representante Legal  
No. de Registro: 17-3366R

**CRISTALES LAMINADOS Y TEMPERADOS CRILAMIT S.A.**

**ESTADO DE SITUACIÓN FINANCIERA  
AL 31 DE DICIEMBRE DE 2013 Y 2012**

(Expresado en dólares estadounidenses)

<b>ACTIVO</b>	<b>Referencia a Notas</b>	<b>2013</b>	<b>2012</b>
<b>Activos corrientes</b>			
Efectivo y equivalentes de efectivo	6	141.870	77.306
Cuentas por cobrar comerciales	7	1.081.649	971.452
Cuentas por cobrar partes relacionadas	13	1.335.603	250.762
Anticipo proveedores		50.050	-
Funcionarios y empleados		5.024	1.521
Otras cuentas por cobrar		20.826	12.300
Inventarios	8	1.117.353	1.223.307
Activos no corrientes disponibles para la venta		-	34.938
<b>Total activos corrientes</b>		<b>3.752.375</b>	<b>2.571.586</b>
<b>Activos no corrientes</b>			
Activos intangibles	9	71.418	66.027
Cuentas por cobrar partes relacionadas	13	70.000	469.189
Propiedad, planta y equipos	10	3.483.833	3.472.011
<b>Total activos no corrientes</b>		<b>3.625.251</b>	<b>4.007.227</b>
<b>Total activos</b>		<b>7.377.626</b>	<b>6.578.813</b>

Las notas explicativas anexas son parte integrante de los estados financieros.



Ing. Marcelo Romero O.  
Representante Legal




Teresa Herrera  
Contadora General

**CRISTALES LAMINADOS Y TEMPERADOS CRILAMIT S.A.****ESTADO DE SITUACIÓN FINANCIERA  
AL 31 DE DICIEMBRE DE 2013 Y 2012**

(Expresado en dólares estadounidenses)

<b>PASIVOS</b>	<b>Referencia a Notas</b>	<b>2013</b>	<b>2012</b>
<b>Pasivos corrientes</b>			
Proveedores	11	250.044	405.240
Obligaciones financieras	12	209.492	197.745
Cuentas por pagar a partes relacionadas	13	272.100	89.022
Ingresos diferidos		2.789	19.345
Impuestos por pagar	14	191.609	171.293
Beneficios a empleados	16	248.646	214.115
<b>Total pasivos corrientes</b>		<b>1.174.680</b>	<b>1.096.760</b>
<b>Pasivos no corrientes</b>			
Obligaciones financieras	12	209.548	118.960
Cuentas por pagar a partes relacionadas	13	434	12.178
Beneficios a empleados	16 y 17	832.095	683.667
<b>Total pasivos no corrientes</b>		<b>1.042.077</b>	<b>814.805</b>
<b>Patrimonio</b>			
Capital Social	18	1.323.000	1.323.000
Reserva Legal	19	305.418	250.997
Reserva Facultativa	19	798	798
Otros resultados integrales	17	(53.906)	-
Resultados acumulados	19	3.585.559	3.092.453
<b>Total patrimonio</b>		<b>5.160.869</b>	<b>4.667.248</b>
<b>Total pasivos y patrimonio</b>		<b>7.377.626</b>	<b>6.578.813</b>

Las notas explicativas anexas son parte integrante de los estados financieros.

  
Ing. Marcelo Romero O.  
Representante Legal  
Teresa Herrera  
Contadora General

**CRISTALES LAMINADOS Y TEMPERADOS CRILAMIT S.A.**

**ESTADO DE RESULTADOS INTEGRALES  
POR LOS AÑOS TERMINADOS AL 31 DE DICIEMBRE DE 2013 Y 2012**  
(Expresado en dólares estadounidenses)

	Referencia a Notas	2013	2012
Ventas	20	5.518.040	4.649.188
Costo de ventas	21	<u>(3.302.487)</u>	<u>(2.786.566)</u>
Utilidad bruta		<u>2.215.553</u>	<u>1.862.622</u>
Gastos operativos:			
De ventas	21	(585.045)	(475.643)
De administración	21	<u>(718.365)</u>	<u>(651.854)</u>
Utilidad operacional		912.143	735.125
Gastos financieros		(51.699)	(37.791)
Otros ingresos, netos		<u>61.774</u>	<u>26.693</u>
Utilidad antes de impuesto a la renta		922.218	724.027
Impuesto a la renta	15	<u>(214.691)</u>	<u>(179.815)</u>
Utilidad neta del año		<u>707.527</u>	<u>544.212</u>
Otros resultados integrales	17	(53.906)	-
Utilidad neta y resultado integral del año		<u><u>653.621</u></u>	<u><u>544.212</u></u>

Las notas explicativas anexas son parte integrante de los estados financieros

  
Ing. Marcelo Romero O.  
Representante Legal


  
Teresa Herrera  
Contadora General

**CRISTALES LAMINADOS Y TEMPERADOS CRILAMIT S.A.**

**ESTADO DE CAMBIOS EN EL PATRIMONIO  
POR LOS AÑOS TERMINADOS AL 31 DE DICIEMBRE DE 2013 Y 2012**  
(Expresado en dólares estadounidenses)

	Reservas				Resultados acumulados			
	Capital social	Reserva Legal	Reserva Facultativa	Otros Resultados Integrales (ORI)	Reserva de Capital	Reserva por aplicación inicial NIIF	Resultados acumulados	Total
Saldo al 1 de enero del 2012	1.323.000	202.742	798	-	399.335	1.710.455	486.706	4.123.036
Según resolución de la Junta General de Accionistas del 1 de marzo del 2012:								
- Incremento de reserva legal	-	48.255	-	-	-	-	(48.255)	-
Utilidad neta y resultado integral del año	-	-	-	-	-	-	544.212	544.212
Saldo al 31 de diciembre del 2012	1.323.000	250.997	798	-	399.335	1.710.455	982.663	4.667.248
Según resolución de la Junta General de Accionistas del 30 de marzo del 2013:								
- Pago de dividendos	-	-	-	-	-	-	(160.000)	(160.000)
- Incremento de reserva legal	-	54.421	-	-	-	-	(54.421)	-
Utilidad neta y resultado integral del año	-	-	-	(53.906)	-	-	707.527	653.621
Saldo al 31 de diciembre del 2013	1.323.000	305.418	798	(53.906)	399.335	1.710.455	1.475.769	5.160.869

Las notas explicativas anexas son parte integrante de los estados financieros.

  
Ing. Marcelo Romero O.  
Representante Legal

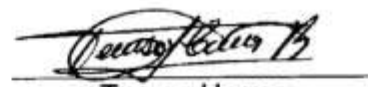
  
Teresa Herrera  
Contadora General

**CRISTALES LAMINADOS Y TEMPERADOS CRILAMIT S.A.****ESTADO DE FLUJOS DE EFECTIVO  
POR LOS AÑOS TERMINADOS AL 31 DE DICIEMBRE DE 2013 Y 2012**  
(Expresado en dólares estadounidenses)

	Referencia a Notas	2013	2012
<b>Fujo de efectivo de las actividades de operación:</b>			
Efectivo recibido de clientes		5.817.084	4.293.796
Efectivo pagado a proveedores y empleados		(5.378.453)	(3.879.221)
Otros ingresos, netos		10.075	(11.098)
Impuesto a la renta corriente	15	(95.279)	(114.024)
Efectivo neto provisto por actividades de operación		<u>353.427</u>	<u>289.453</u>
<b>Fujo de efectivo de las actividades de inversión:</b>			
Adiciones netas de propiedades, planta y equipos	10	(187.001)	(180.909)
Venta de activos no corrientes disponibles para la venta		31.000	-
Adiciones netas de activos intangibles	9	(13.485)	(70.778)
Efectivo neto utilizado en actividades de inversión		<u>(169.486)</u>	<u>(251.687)</u>
<b>Fujo de efectivo de las actividades de financiamiento:</b>			
Incremento de obligaciones financieras		40.623	38
Dividendos pagados a Accionistas		(160.000)	-
Efectivo neto (utilizado en) provisto por actividades de financiamiento		<u>(119.377)</u>	<u>38</u>
Incremento neto de efectivo y equivalentes		64.564	37.804
Efectivo y equivalentes de efectivo al inicio del año	6	<u>77.306</u>	<u>39.502</u>
Efectivo y equivalentes de efectivo al final del año	6	<u>141.870</u>	<u>77.306</u>

Las notas explicativas anexas son parte integrante de los estados financieros.

  
Ing. Marcelo Romero O.  
Representante Legal

  
Teresa Herrera  
Contadora General




**CRISTALES LAMINADOS Y TEMPERADOS CRILAMIT S.A.**

**ESTADO DE FLUJOS DE EFECTIVO  
POR LOS AÑOS TERMINADOS AL 31 DE DICIEMBRE DE 2013 Y 2012**  
(Expresado en dólares estadounidenses)

	Referencia a Notas	2013	2012
Flujo de efectivo de las actividades de operación:			
Utilidad neta del año		922.218	724.027
Más cargos a resultados que no representen movimiento de efectivo:			
Provisión para cuentas dudosas	7	1.836	-
Provisión por obsolescencia	8	-	3.350
Amortización	9	8.094	4.751
Depreciación	10	175.179	153.695
Costo del servicio por jubilación patronal y desahucio	17	97.207	107.960
Reducción de provisión para jubilación patronal y desahucio	17	(2.686)	-
Pérdida en venta de activos no corrientes disponibles para la venta		3.938	-
Cambios en activos y pasivos:			
Documentos y cuentas por cobrar, neto		(859.764)	(461.564)
Inventarios		105.954	(358.819)
Documentos y cuentas por pagar		(415.197)	(80.565)
Beneficios a empleados		221.369	82.594
Impuesto a la renta por pagar	15	95.279	114.024
Efectivo neto provisto por actividades de operación		<u>353.427</u>	<u>289.453</u>

Las notas explicativas anexas son parte integrante de los estados financieros.

  
Ing. Marcelo Romero O.  
Representante Legal

  
Teresa Herrera  
Contadora General