



**CONSULTING & AUDITING FIRM S.A.**  
**CAFIRM**

---

**GLOBAL TYRES CORP S. A. GLOTYCORP**

**ESTADOS FINANCIEROS**

**31 DE DICIEMBRE DEL 2016 Y 2015**

**CON LA OPINION DEL AUDITOR INDEPENDIENTE**

---

# **GLOBAL TYRES CORP S. A. GLOTYCORP**

## **ESTADOS FINANCIEROS**

**31 DE DICIEMBRE DEL 2016 Y 2015**

---

### **CONTENIDO**

	<b><u>Pág.</u></b>
Indice	2
Opinión del auditor independiente	3 - 4
Estado de Situación Financiera	5 - 6
Estado de Resultados Integral	7
Estado de Flujos de Efectivo	8
Notas a los estados financieros	9 - 17

### **Abreviaturas usadas:**

COMPAÑIA	-	<b>GLOBAL TYRES CORP S.A. GLOTYCORP</b>
US\$	-	DOLARES DE LOS ESTADOS UNIDOS DE AMERICA
NEC	-	NORMAS ECUATORIANAS DE CONTABILIDAD
NIIF	-	NORMAS INTERNACIONALES DE INFORMACION FINANCIERA
NIC	-	NORMAS INTERNACIONALES DE CONTABILIDAD



## CONSULTING & AUDITING FIRM S.A. CAFIRM

### INFORME DE LOS AUDITORES INDEPENDIENTES

A la Junta General de Accionistas y Directorio de:  
**GLOBAL TYRES CORP S. A. GLOTYCORP**

- 1.- Hemos auditado el estado de situación financiera adjunto de **GLOBAL TYRES CORP S.A. GLOTYCORP**, al 31 de Diciembre del 2016 y los correspondientes Estados de Resultados Integrales, Evolución del Patrimonio de los accionistas y de flujos de efectivo por el año terminado en esa fecha. Estos Estados Financieros son de responsabilidad de la Administración de la Compañía. Nuestra responsabilidad es la de expresar una opinión sobre estos Estados Financieros, basado en nuestra auditoría. Los Estados Financieros de **GLOBAL TYRES CORP S.A. GLOTYCORP**, al 31 de Diciembre de 2015 adjuntos, solo se exponen para dar cumplimiento a las **NORMAS INTERNACIONALES DE INFORMACION FINANCIERA - NIIF**, las cuales requieren que se presenten estados financieros comparativos.

#### Responsabilidad de la Administración sobre los Estados Financieros:

- 2.- La Administración es responsable por la preparación y presentación razonable de estos estados financieros de acuerdo con las Normas Internacionales de Información Financiera (NIIF). Esta responsabilidad incluye: diseñar, implementar y mantener el control interno pertinente en la preparación y presentación razonable de los estados financieros para que estén libres de errores importantes ya sea como resultado de fraude o error; seleccionar y aplicar las políticas contables apropiadas; y realizar las estimaciones contables razonables de acuerdo con las circunstancias del entorno económico en donde opera la compañía.

#### Responsabilidad de los Auditores Independientes:

- 3.- Nuestra responsabilidad consiste en expresar una opinión sobre estos estados financieros basada en nuestra auditoría. Efectuamos nuestra auditoría de acuerdo con Normas Internacionales de Auditoría y Aseguramiento. Estas normas requieren que cumplamos con requerimientos éticos y que planifiquemos y ejecutemos la auditoría para obtener seguridad razonable de si los estados financieros no contienen errores importantes.





## CONSULTING & AUDITING FIRM S.A. CAFIRM

Una auditoría incluye el examen, a base de pruebas selectivas de la evidencia que sustenta las cantidades y revelaciones presentadas en los estados financieros. Los procedimientos seleccionados dependen del juicio del auditor, que incluye la evaluación del riesgo de que los estados financieros contengan errores importantes ya sea como resultado de fraude o error. Al efectuar esta evaluación de riesgo, el auditor toma en consideración el control interno pertinente de la compañía en la preparación y presentación razonable de los estados financieros con el propósito de diseñar procedimientos de auditoría de acuerdo con las circunstancias, pero no con el propósito de expresar una opinión sobre la efectividad del control interno de la Compañía.

Una auditoría incluye también la evaluación de si los principios de contabilidad utilizadas son apropiados y si las estimaciones importantes hechas por la Administración de la Compañía son razonables, así como una evaluación de la presentación de los estados financieros en conjunto.

Consideramos que la evidencia de auditoría que hemos obtenido es suficiente y apropiada para proporcionarnos una base razonable para expresar una opinión.

### Opinión:

En nuestra opinión, los estados financieros antes mencionados, presentan razonablemente, en todos los aspectos importantes la situación financiera de compañía **GLOBAL TYRES CORP S.A. GLOTYCORP**, al 31 de Diciembre del 2016, los resultados de sus operaciones, las variaciones en su patrimonio y sus flujos de efectivo por el año terminado en esa fecha, de conformidad con los principios de contabilidad generalmente aceptados en el Ecuador.

Guayaquil, 12 de Mayo de 2017

Consulting & Auditing Firm S.A. CAFIRM  
SC-RNAE- No. 893

CONSULTING & AUDITING FIRM S.A.  
CAFIRM  
  
FIRMA AUTORIZADA

Ec. Ernesto González Andrade  
Socio  
Registro Profesional # 2603


# GLOBAL TYRES CORP S.A. GLOTYCORP

## ESTADO DE SITUACION FINANCIERA AL 31 DE DICIEMBRE DEL 2016 Y 2015

ACTIVOS	NOTAS	.....Diciembre 31.....	
		2016	2015
		(U.S. dólares)	
ACTIVOS CORRIENTES:			
Caja Bancos	( Nota 3 )	3,406.71	151,767.05
Cuentas por Cobrar	( Nota 4 )	744,416.23	814,757.77
Crédito Tributario a Favor	( Nota 5 )	3,484.01	0.00
Inventario de Prod. Terminados y Merc. En Ali	( Nota 6 )	44,885.21	132,880.40
Otros Activos Corrientes		0.00	0.00
Total Activos Corrientes		796,192.16	1,099,405.22
PROPIEDAD PLANTA Y EQUIPOS :			
Maquinaria, Equipos, Instalaciones y Adecuaciones		24,840.00	0.00
Vehículos		194,832.14	219,672.14
Total		219,672.14	219,672.14
( - ) Depreciación Acumulada		-72,288.65	-30,838.25
TOTAL PROPIEDAD PLANTA Y EQUIPOS ( Nota 7 )		147,383.49	188,833.89
ACTIVOS NO CORRIENTES			
Activos Financieros no Corrientes			
Otros activos no corrientes		0.00	0.00
TOTAL ACTIVOS NO CORRIENTES		0.00	0.00
TOTAL ACTIVOS		943,575.65	1,288,239.11

Ver notas a los Estados Financieros

  
Jorge Hinojoza Salazar  
Gerente General

  
CPA. Joffre Chávez Pincay  
Contador General




# GLOBAL TYRES CORP S.A. GLOTYCORP

## ESTADO DE SITUACION FINANCIERA AL 31 DE DICIEMBRE DEL 2016 Y 2015

PASIVOS	NOTAS	.....Diciembre 31.....	
		2016	2015
		(U.S. dólares)	
<b>PASIVOS CORRIENTES:</b>			
Cuentas y Documentos por Pagar		190,014.33	212,300.84
Obligaciones con Instituciones Financieras		67,993.69	158,441.29
Otras cuentas y Doc. por Pagar Cte.No Relac. Loc.		394,001.31	638,633.45
Participación de Trabajadores por Pagar		8,932.29	15,690.82
Otros Pasivos por Beneficios a Empleados		57,371.73	62,389.43
Obligaciones con el IESS		4,493.32	15,514.65
Otros		0.00	0.00
<b>Total Pasivos Corrientes</b>	<b>( Nota 8 )</b>	<b>722,806.67</b>	<b>1,103,109.22</b>
<b>PASIVOS NO CORRIENTES:</b>			
Obligaciones Inst. Fin. No ctes. Loc		0.00	0.00
<b>Total Pasivos no Corrientes</b>		<b>0.00</b>	<b>0.00</b>
<b>TOTAL PASIVOS</b>		<b>722,806.67</b>	<b>1,103,109.22</b>
<b>PATRIMONIO DE LOS ACCIONISTAS :</b>			
Capital Social		800.00	800.00
Utilidad Acumulada		184,329.89	118,328.15
Utilidad del Ejercicio		35,639.09	66,001.74
<b>TOTAL PROPIEDAD PLANTA Y EQUIPOS ( Nota 9 )</b>		<b>220,768.98</b>	<b>185,129.89</b>
<b>TOTAL PASIVOS Y PATRIMONIO</b>		<b>943,575.65</b>	<b>1,288,239.11</b>

Ver notas a los Estados Financieros

  
Jorge Hinojoza Salazar  
Gerente General


  
CPA. Joffre Chávez Pincay  
Contador General

**GLOBAL TYRES CORP S.A. GLOTYCORP**

**ESTADO DEL RESULTADO INTEGRAL  
AL 31 DE DICIEMBRE DEL 2016 Y 2015**

INGRESOS OPERACIONALES	NOTAS	.....Diciembre 31.....	
		2016	2015
		(U.S. dólares)	
Ventas Loc.gravadas		1,308,650.27	2,027,814.17
Prestación local de servicios de Construcción		204,800.00	124,800.00
Ingresos Financieros con Instituciones Fin. No Rel. Loc.		11,873.90	0.00
Utilidad en venta de Propiedad Planta y Equipos (Terrenos)		0.00	0.00
Otros Ingresos		1,277.66	937.77
<b>TOTAL INGRESOS OPERACIONALES</b>		<b>1,526,601.83</b>	<b>2,153,551.94</b>
<b>( - ) COSTOS</b>		<b>-1,033,993.55</b>	<b>-1,413,810.55</b>
<b>UTILIDAD BRUTA</b>		<b>492,608.28</b>	<b>739,741.39</b>
<b>( - ) GASTOS OPERACIONALES</b>			
Gastos de Administración y Ventas		-433,059.70	-635,135.92
<b>Utilidad Antes de Participación e Impuestos</b>		<b>59,548.58</b>	<b>104,605.47</b>
<b>( - ) DEDUCCIONES</b>		<b>-23,909.49</b>	<b>-38,603.74</b>
<b>Utilidad y/o Pérdida</b>		<b>35,639.09</b>	<b>66,001.73</b>

  
**Jorge Hinojoza Salazar**  
 Gerente General

  
**CPA. Joffre Chávez Pincay**  
 Contador General

**GLOBAL TYRES CORP S.A. GLOTYCORP****ESTADO DE FLUJO DE EFECTIVO****POR EL AÑO TERMINADO AL 31 DE DICIEMBRE DE 2016****.....Diciembre 31.....****2016****(U.S. dólares)****FLUJO DE ACTIVIDAD OPERATIVA**

Utilidad ó Perdida del Ejercicio 59,548.58

Partidas que no representan efectivo:

Provisiones, Gastos Depreciaciones y Amortizaciones 41,450.40

Disminución (Aumento) Cta. y Doc.por Cobrar 70,341.54

Disminución (Aumento) Inventarios 87,995.19

Aumento (Disminución) Ctas y Docum.por Pagar -380,302.55

Aumento (Disminución) Administ.Tributaria -3,484.01

Aumento (Disminución) Otros Activos 0.00

Aumento (Disminución) Activos Fijos 0.00

Disminución (Aumento) Activo Diferido 0.00

**Total Flujo Neto de Operaciones -225,449.83****FLUJO DE ACTIVIDAD DE INVERSIONES: -124,450.85****FLUJO DE ACTIVIDAD DE FINANCIAMIENTO:**

Aumento (Disminución) Préstamo de Accionistas 0.00

Aumento (Disminución) Préstamo largo Plazo 0.00


Aumento (Disminución) Ctas Patrimoniales 0.00

Otros ajustes por partidas distintas al efectivo -23,909.24

**Flujo Neto de la Actividad de Financiamiento -23,909.24****FLUJO NETO -148,360.09**

Saldo Inicial de Caja/Bancos 151,767.05

Saldo Final de Caja/Bancos 3,406.96

  
**Jorge Hinojoza Salazar**  
**GERENTE GENERAL**  
**CPA. Joffre Chávez Pincay**  
**CONTADOR GENERAL**



**GLOBAL TYRES CORP S.A. GLOTYCORP**  
**NOTAS A LOS ESTADOS FINANCIEROS**  
**POR EL AÑO TERMINADO AL 31 DE DICIEMBRE DEL 2016**

---

**1. OPERACIONES Y ENTORNO ECONOMICO**

La Compañía **GLOBAL TYRES CORP S.A. GLOTYCORP**, fue constituida el 19 de Enero del 2010 su domicilio principal es la ciudad de Guayaquil República del Ecuador.

El objetivo principal de la compañía es la venta al por menor y mayor de llantas, artículos de vidrio, cerámica, aluminio y aires acondicionados incluido partes y piezas, y en general todo cuanto se relacione con este tipo de actividad pudiendo para el efecto contratar con personas naturales y jurídicas, en cualquier lugar del país.

Para cumplir con su objeto social podrá ejecutar actos y contratos permitidos por las leyes ecuatorianas y que tengan relación con el mismo.

**2. POLITICAS CONTABLES SIGNIFICATIVAS**

Los estados financieros han sido preparados bajo el sistema de partida doble, en idioma castellano y en dólares de los Estados Unidos de América, que es la moneda de curso legal adoptada en el Ecuador desde el año 2000.

**Estado de cumplimiento.**

Los Estados Financieros han sido preparados de conformidad con Normas Internacionales de Información Financiera (NIIF).

**Base de Presentación**

**Cuentas y Documentos por Cobrar:-** Están dadas principalmente por anticipos de clientes, hasta su liquidación total, además estos anticipos no generan interés, no es necesario el efectuar provisiones requeridas legalmente por no presentar incobrabilidad, toda vez que se liquidan en el período e igualmente no quedan valores pendientes por menos de un año.

**Valuación de Propiedad, Planta y Equipos.-** El Costo de Maquinarias, Muebles y Enseres y Equipos, se encuentra registrado al costo de adquisición los cuales se revalorizan de acuerdo a las últimas disposiciones legales vigentes. Las depreciaciones se cargan a los resultados del período y se calculan bajo el método de línea recta, las tasas de depreciaciones están basadas en la vida probable de los bienes.

## **ACTIVOS**

	<b>Indice de Depreciación</b>
Edificios (Bodegas)	5.00%
Muebles, Enseres y Equipos	10.00%
Equipos de Computación y Software	33.33%
Vehículos	20.00%

### **3.- CAJA – BANCOS**

De conformidad con las conciliaciones revisadas al 31 de Diciembre del 2016 y 2015, la cuenta Caja – Bancos revela el siguiente saldo:

	<b>.....Diciembre 31.....</b>	
	<b>2016</b>	<b>2015</b>
	<b>(U.S. dólares)</b>	
Caja Bancos	3,406.71	151,767.05
<b>TOTAL</b>	<b>3,406.71</b>	<b>151,767.05</b>

### **4.-CUENTAS Y DOCUMENTOS POR COBRAR**

Las cuentas y Documentos por Cobrar, conciliadas al 31 de Diciembre del 2016 y 2015 incluyen lo siguiente:

	<b>.....Diciembre 31.....</b>	
	<b>2016</b>	<b>2015</b>
	<b>(U.S. dólares)</b>	
Ctas. Y Doc. Por Cobrar Clientes No Relac. Loc.	425,588.98	362,176.70
Ctas. Y Doc. Por Cobrar Clientes No Relac. Loc.	162,908.00	29,185.89
Otros Ctas. Y Doc. Por Cob. Clientes No Relac. Ext.	155,919.25	423,395.18
<b>TOTAL</b>	<b>744,416.23</b>	<b>814,757.77</b>

## 5.- INVENTARIOS

El saldo de la cuenta Inventarios al 31 de Diciembre del 2016 y 2015 es el siguiente:

	.....Diciembre 31.....	
	2016	2015
	(U.S. dólares)	
Inventario de Prod. Terminados y Merc. En Almacén	44,885.21	132,880.40
<b>TOTAL</b>	<b>44,885.21</b>	<b>132,880.40</b>

## 6.- PROPIEDADES PLANTA Y EQUIPOS

Propiedades, revelan saldos conciliados, al 31 de diciembre del 2016 y 2015 incluye lo siguiente, ver detalle adjunto:



# GLOBAL TYRES CORP S.A. GLOTYCORP

## DETALLE DE ACTIVOS FIJOS POR EL AÑO TERMINADO AL 31 DE DICIEMBRE DEL 2016 Y 2015

CONCEPTO	SALDO AL 31/12/2015	ADICIONES Y RECLASIFICACIONES	RETIROS Y/O AJUSTES	PORCENTAJE DEPRECIACION	SALDO AL 31/12/2016
Terrenos	0.00	0.00	0.00		0.00
Equipos de Oficina	0.00	0.00	0.00	5%	0.00
Muebles y Enseres	0.00	0.00	0.00	10%	0.00
Maquinaria y Equipos	0.00	24,840.00	0.00	10%	24,840.00
Equipos de Computación	0.00	0.00	0.00	33.33%	0.00
Vehículos	219,672.14	0.00	24,840.00	20%	194,832.14
Otros Activos	0.00	0.00	0.00	10%	0.00
<b>TOTAL</b>	<b>219,672.14</b>	<b>24,840.00</b>	<b>24,840.00</b>		<b>219,672.14</b>
(-)Depreciacion Acumulada	-30,838.25	0.00	41,450.40		-72,288.65
<b>TOTAL ACTIVO NETO</b>	<b>188,833.89</b>				<b>147,383.49</b>

**7.- CUENTAS Y DOCUMENTOS POR PAGAR ( C/P )**

Las Cuentas y Documentos por Pagar, conciliados al 31 de diciembre del 2016 y 2015 incluye lo siguiente:

	.....Diciembre 31.....	
	2016	2015
	(U.S. dólares)	
Cuentas y Documentos por Pagar No Relac. Loc.	171,558.73	193,965.24
Cuentas y Documentos por Pagar No Relac. Ext.	18,455.60	18,335.60
Obligaciones con Inst.Financ. Ctes. Loc.	67,993.69	158,441.29
Otras cuentas y Doc. por Pagar Cte.No Relac. Loc.	394,001.31	638,633.45
Impuesto a la Renta por Pagar	0.00	138.74
Participación de Trabajadores por Pagar Ejerc.	8,932.29	15,690.82
Obligaciones con el IESS	4,493.32	15,514.65
Otros Pasivos por Beneficios Empleados	57,371.73	62,389.43
<b>TOTAL</b>	<b>722,806.67</b>	<b>1,103,109.22</b>

**8.- PATRIMONIO DE LOS ACCIONISTAS**

**Capital Social:** Está representado por 800 acciones a un valor nominal unitario US \$1,00

**Reserva Legal:** La ley de Compañías requiere que por lo menos el 10 % de la utilidad anual sea apropiado como reserva legal hasta que ésta como mínimo alcance el 50 % del capital social. Esta reserva no es disponible para el pago de dividendos en efectivo pero puede ser capitalizada en su totalidad.

**Reserva de Capital:** Incluye los valores de las cuentas Reserva por Revalorización del Patrimonio y Reexpresión Monetaria originadas en la corrección monetaria del patrimonio y de los activos y pasivos no monetarios de años anteriores, respectivamente, transferidos a esta cuenta. Esta reserva puede ser total o parcialmente capitalizada. El saldo de esta cuenta no es disponible para el pago de dividendos en efectivo.

**GLOBAL TYRES CORP S.A. GLOTYCORP**  
**ESTADO DE CAMBIOS EN EL PATRIMONIO**  
**POR EL AÑO TERMINADO AL 31 DE DICIEMBRE DEL 2016 Y 2015**

CONCEPTO - DETALLE	Capital Social	Reserva Legal	Res.Acum. Por Adop.1ra. Vez NIIFS	Utilidad Acumulada	Superavit por Revalorización de Prop. Planta y Eq.	Otras Reservas	Utilidad del Ejercicio	Total
Enero 1, 2015	800.00	0.00	0.00	118,328.15	0.00	0.00	0.00	119,128.15
Utilidad Neta Ejercicio	0.00	0.00	0.00	0.00	0.00	0.00	66,001.74	66,001.74
Saldo al 31 de Diciembre del 2015	800.00	0.00	0.00	118,328.15	0.00	0.00	66,001.74	185,129.89
Utilidad antes de Deducciones	0.00	0.00	0.00	0.00	0.00	0.00	35,639.09	35,639.09
<b>Apropiación</b>								
Utilidad 2015	0.00	0.00	0.00	66,001.74	0.00	0.00	-66,001.74	0.00
Saldo al 31 de Diciembre del 2016	800.00	0.00	0.00	184,329.89	0.00	0.00	35,639.09	220,768.98



## **9.- PÉRDIDAS ACUMULADAS**

La ley de compañías de la república del Ecuador en la Sección XII menciona sobre la inactividad, disolución, reactivación, liquidación y cancelación de compañías, en su art. 361 numeral 6. Indica que las compañías se disuelven por pérdidas del cincuenta por ciento o más del capital social.

## **10.- IMPUESTO A LA RENTA**

De acuerdo con lo establecido en el artículo 94 del Código de tributario, la facultad de la administración para determinar la obligación tributaria, sin que requiera pronunciamiento previo caduca en tres años, contados desde la fecha de la declaración, en que la ley exija determinación por el sujeto pasivo en seis años a partir de la fecha en que vence el plazo para presentar la declaración cuando no se hubiere declarado en todo o en parte: y en un año cuando se trate de verificar un acto de determinación practicado por el sujeto pasivo o en forma mixta, contado desde la fecha de notificación de tales actos.

La ley de régimen tributario interno y reglamento también establecen que las sociedades calcularan y pagaran un anticipo al impuesto a la renta equivalente a la suma matemática de los siguientes rubros:

Es la suma matemática del 0.2% del patrimonio total, + 0.2% del total de los costos y gastos deducibles a efecto del Impuesto a la Renta, + 0.4% del Activo Total, + 0.4% del total de Ingresos Gravables a efecto del Impuesto a la Renta.

0.2% del patrimonio total.

0.2% del total de costos y gastos deducibles a efectos del impuesto a la renta.

0.4% del activo total.

0.4% del total de ingresos gravables a efectos del impuesto a la renta.

El Anticipo constituye crédito tributario para el pago del Impuesto a la Renta y se lo pagará en dos cuotas en los meses de Julio y Septiembre de acuerdo al noveno dígito del RUC o Cédula.

**Art. 11.- Vigencia de la ley.-** Las leyes tributarias, sus reglamentos y las circulares de carácter general, regirán en todo el territorio nacional, en sus aguas y espacio aéreo jurisdiccional o en una parte de ellos, desde el día siguiente al de su publicación en el Registro Oficial, salvo que establezcan fechas especiales de vigencia posteriores a esa publicación.

### **Art. 41: Pago del impuesto.**

- j) Las sociedades, así como las sucesiones indivisas y las personas naturales obligadas a llevar contabilidad, cuyos ingresos se obtengan bajo la modalidad de comisiones o

similares, por la comercialización o distribución de bienes y servicios, únicamente para efectos del cálculo del anticipo en esta actividad, considerarán como ingreso gravable exclusivamente el valor de las comisiones o similares percibidas directamente, o a través de descuentos o por márgenes establecidos por terceros; y como costos y gastos deducibles, aquellos distintos al costo de los bienes o servicios ofertados. Para el resto de operaciones de estos contribuyentes, si se considerará la totalidad de los ingresos gravables y costos y gastos deducibles, provenientes de estas otras operaciones. En el ejercicio de sus facultades, la Administración Tributaria verificará el efectivo cumplimiento de esta disposición.

#### **11.-RESERVA PARA PENSIONES DE JUBILACION PATRONAL E INDEMNIZACIONES POR DESAHUCIO.**

El Código de trabajo de la República del Ecuador, establece la obligación por parte de los empleadores de conceder jubilación patronal a todos aquellos empleados que hayan cumplido mínimo 25 años de servicio en una misma compañía. Además dicho Código establece que cuando la relación laboral termine por desahucio, el empleador deberá pagar una indemnización calculada en base al número de años de servicio.

La compañía establece reservas para estos beneficios en base a estudios actuariales efectuados por una empresa especializada.

#### **12.-LEY REFORMATORIA PARA LA EQUIDAD TRIBUTARIA DEL ECUADOR.**

El 29 de Diciembre del 2007, mediante Registro Oficial No. 242 se publicó la Ley Reformatoria para la Equidad Tributaria del Ecuador, la cual fue aprobada por la Asamblea Constituyente. La indicada Ley trae entre otros cambios importantes modificaciones al Código Tributario, Ley de Régimen Tributario Interno en materia de Impuesto a la Renta, Impuesto al Valor Agregado y Consumos Especiales y creación de nuevos impuestos, entre ellos el del 5 % a la salida de divisas. Esta Ley entró en vigencia a partir del año 2011.

#### **13.- AMORTIZACION DE PÉRDIDAS**

De acuerdo a las disposiciones legales vigentes, la pérdida de un ejercicio se puede compensar con las utilidades que se obtuviere dentro de los cinco períodos impositivos siguientes, sin que se exceda en cada período del 25% de las utilidades obtenidas.

#### **14.- INDICES DE PRECIOS AL CONSUMIDOR.**

La variación en los índices de precios al consumidor en la República del Ecuador, afecta la comparabilidad de ciertos importes incluidos en los estados financieros adjuntos preparados en U.S dólares por el año terminado el 31 de Diciembre del 2016. Por lo tanto, el análisis comparativo de tales estados financieros debe hacerse considerando tal circunstancia.



El siguiente cuadro presenta información relacionada con el porcentaje de variación en los índices de precios al consumidor preparado por el Instituto Nacional de Estadísticas y Censos.

<b>Año terminado Diciembre 31</b>	<b>Variación Porcentual</b>
2013	2.70
2014	3.67
2015	3.38
2016	3.12

#### **15.- EVENTOS SUBSECUENTES**

Entre el 31 de Diciembre del 2016 y la fecha del informe de los Auditores Independientes (Mayo del 2017), no se conoce la existencia de algún hecho que pudiera cambiar sustancialmente la estructura de los estados financieros, o que pudiera tener un efecto importante sobre los estados financieros.