

Compañía Ferretera Jimenezcorp S. A.

Estados financieros al 31 de diciembre de 2015 y de 2014
junto con el informe de los auditores independientes

Compañía Ferretera Jimenezcorp S. A.

Estados financieros al 31 de diciembre de 2015 y de 2014
junto con el informe de los auditores independientes

Contenido

Informe de los auditores independientes

Estados financieros

Estado de situación financiera

Estados de resultados integrales

Estados de cambios en el patrimonio, neto

Estados de flujos de efectivo

Notas a los estados financieros

Informe de los auditores independientes (continuación)

A la Junta General de Accionistas y miembros del Directorio:


Compañía Ferretera Jimenezcorp S. A.:

Guayaquil, Abril 28 del 2016.

1. Hemos auditado los estados financieros adjuntos de **Compañía Ferretera Jimenezcorp S. A.** (una sociedad anónima constituida en el Ecuador), que comprende el estado de situación financiera al 31 de diciembre de 2015 y los correspondientes estados de resultados integrales, de cambios en el patrimonio y de flujos de efectivo por el año terminado en esa fecha, y un resumen de las políticas contables significativas y otras notas explicativas.
2. La gerencia de la Compañía es responsable de la preparación y presentación razonable de los estados financieros de acuerdo con las Normas Internacionales de Información Financiera (NIIF). Esta responsabilidad incluye: el diseño, implementación y mantenimiento de controles internos relevantes para la preparación y presentación razonable de estados financieros que no contengan distorsiones importantes, debido a omisión o error; selección y aplicación de políticas contables apropiadas; y, la determinación de estimaciones contables razonables de acuerdo con las circunstancias.
3. Nuestra responsabilidad es la de expresar una opinión sobre estos estados financieros adjuntos, basados en nuestra auditoría. Nuestra auditoría fue efectuada de acuerdo con normas internacionales de auditoría, las cuales requieren que cumplamos con requerimientos éticos, planifiquemos y realicemos una auditoría para obtener certeza razonable de si los estados financieros no contienen distorsiones importantes.
4. Una auditoría comprende la ejecución de procedimientos para obtener evidencia de auditoría sobre los saldos y las revelaciones presentadas en los estados financieros. Los procedimientos seleccionados dependen del juicio del auditor, que incluye la evaluación del riesgo de que los estados financieros contengan distorsiones importantes, debido a omisión o error. Al efectuar esta evaluación de riesgo, el auditor toma en consideración los controles internos relevantes de la Compañía, para la preparación y presentación razonable de los estados financieros, con el fin de diseñar procedimientos de auditoría de acuerdo con las circunstancias, pero no con el propósito de expresar una opinión sobre la efectividad del control interno de la Compañía. Una auditoría también incluye la evaluación de si los principios de contabilidad aplicados son apropiados y si las estimaciones contables realizadas por la gerencia son razonables, así como una evaluación de la presentación general de los estados financieros.

Informe de los auditores independientes (continuación)

5. Consideramos que la evidencia de auditoría que hemos obtenido es suficiente y apropiada para proporcionar una base para nuestra opinión calificada de auditoría.
6. En nuestra opinión, los estados financieros mencionados en el párrafo 1 presentan razonablemente, en todos los aspectos importantes, la situación financiera de **Compañía Ferretera Jimenezcorp S. A.** al 31 de diciembre de 2015, y los resultados de sus operaciones, los cambios en el patrimonio y flujos de efectivo por el año terminado en esa fecha, de conformidad con las Normas Internacionales de Información Financiera (NIIF).



CONSAUDICIA. LTDA.
Consultores & Auditores
SC - RNAE - 2 No. 486

Guayaquil, Abril 28 del 2016.


Compañía Ferretera Jimenezcorp S. A.

Estado de situación financiera

Al 31 de diciembre de 2015 y de 2014

Expresados en Dólares de E.U.A.

	Notas	2015	2014
Activos			
Activo corriente:			
Efectivo y equivalentes de efectivo	5	125,261	124,889
Cuentas y documentos por cobrar comerciales, neto	6	1,420,354	1,471,326
Impuestos por cobrar	13(d)	120,187	-
Inventarios	7	10,145	1,158
Gastos pagados por Anticipados	3(f)	15,939	12,017
Total activo corriente		1,691,886	1,609,390
Activo no corriente:			
Propiedad, planta y equipos, neto	8	156,135	162,726
Total activo no corriente		156,135	162,726
Total activos		1,848,021	1,772,116


Abg. Guillermo Jiménez Jiménez
Gerente General


Ing. Com. Jorge Frías Bayas
Contador

Las notas adjuntas a los estados financieros son parte integrante de estos balances.


Compañía Ferretera Jimenezcorp S.A.

Estado de situación financiera

Al 31 de diciembre de 2015 y de 2014

Expresados en Dólares de E.U.A.

	Notas	2015	2014
Pasivo y patrimonio neto			
Pasivo corriente:			
Obligaciones financieras, porción corriente	9	233,243	69,685
Obligaciones financieras	10	-	233,347
Acreedores comerciales y otras cuentas por pagar	11	994,132	149,116
Pasivos acumulados	12	67,185	120,693
Impuestos por pagar	13(d) y 3(k)	100,006	111,887
Total pasivo corriente		1,394,566	684,728
Dividendos por pagar		-	425,986
Obligaciones financieras a largo plazo, menos porción corriente	9	-	21,608
Total pasivo no corriente		-	447,594
Total pasivos		1,394,566	1,132,322
Patrimonio neto:			
Capital social	14	50,000	2,000
Aumento de capital en tramite		-	48,000
Reservas	15	106,496	53,150
Utilidades acumuladas		-	-
Utilidad del Ejercicio		296,959	536,644
Total patrimonio neto		453,455	639,794
Total pasivo y patrimonio neto		1,848,021	1,772,116


Abg. Guillermo Jiménez Jiménez
Gerente General


Ing. Com. Jorge Frías Bayas
Contador

Las notas adjuntas a los estados financieros son parte integrante de estos balances.


Compañía Ferretera Jimenezcorp S.A.

Estados de resultados integrales

Por los años terminados el 31 de diciembre de 2015 y 2014

Expresados en Dólares de E.U.A.

	Notas	2015	2014
Ingresos-			
Ventas de mercaderías	3(o)	9,074,586	8,740,560
		<u>9,074,586</u>	<u>8,740,560</u>
Costo y gastos			
Costo de ventas		(7,750,909)	(7,190,609)
Gastos de administración	17	(801,971)	(669,602)
Gastos de ventas	18	-	(4,935)
Depreciación	8	(35,785)	(23,624)
Gastos financieros		(38,019)	(47,175)
Total costos y gastos		<u>(8,626,684)</u>	<u>(7,935,945)</u>
Utilidad antes de provisión para participación a trabajadores e impuesto a la renta		447,902	804,615
Provisión para participación a trabajadores	3 (l)	(67,185)	(120,693)
Utilidad antes de provisión para impuesto a la renta		380,717	683,922
Provisión para impuesto a la renta	13(e) y 3(k)	(83,758)	(147,278)
Utilidad neta		296,959	536,644
Otros resultados integrales			
Otros resultados integrales, neto de impuestos		-	-
Resultado integral del año, neto de impuestos		296,959	536,644
Utilidad neta por acción		6	268


Abg. Guillermo Jiménez Jiménez
Gerente General


Ing. Com. Jorge Frías Bayas
Contador

Las notas adjuntas a los estados financieros son parte integrante de estos balances.

Compañía Ferretera Jimenezcorp S.A.

Estados de cambios en el patrimonio neto

Por los años terminados el 31 de diciembre de 2015 y 2014

Expresados en Dólares de E.U.A.

	Utilidades acumuladas						
	Capital social	Aumento de Capital en tramite	Reservas	Ajustes de primera adopción	Utilidades Acumuladas	Utilidad del Ejercicio	Total
Saldos al 31 de Diciembre del 2013	2,000	-	29,040	-	258,746	241,098	530,884
Mas (menos):							
Apropiación de reserva legal	-	-	24,110	-	-	(24,110)	-
Aumento de capital en trámite	-	48,000	-	-	-	(48,000)	-
Retención en la Fuente para pago de dividendos	-	-	-	-	-	(1,748)	(1,748)
Resultados Acumulados	-	-	-	-	167,240	(167,240)	-
Traspaso a dividendos por pagar	-	-	-	-	(425,986)	-	(425,986)
Utilidad neta	-	-	-	-	-	536,644	536,644
Saldos al 31 de Diciembre del 2014	2,000	48,000	53,150	-	-	536,644	639,794
Mas (menos):							
Apropiación de reserva legal	-	-	53,346	-	-	(53,346)	-
Aumento de Capital en tramite	48,000	(48,000)	-	-	-	-	-
Retención en la Fuente para pago de dividendos	-	-	-	-	-	(7,881)	(7,881)
Resultados Acumulados	-	-	-	-	475,417	(475,417)	-
Traspaso a dividendos por pagar	-	-	-	-	(475,417)	-	(475,417)
Utilidad neta	-	-	-	-	-	296,959	296,959
Saldos al 31 de Diciembre del 2015	50,000	-	106,496	-	-	296,959	453,455

Abg. Guillermo Jiménez Jiménez
Gerente General

Ing. Com. Jorge Frías Bayas
Contador

Las notas adjuntas a los estados financieros son parte integrante de estos balances.


Compañía Ferretera Jimenezcorp S.A.


Estados de flujos de efectivo

Por los años terminados el 31 de diciembre de 2015 y 2014

Expresados en Dólares de E.U.A.

	2015	2014
Flujos de efectivo de actividades de operación:		
Utilidad antes de impuesto a la renta	380,717	683,922
Ajustes para conciliar la utilidad neta con el efectivo neto provisto por (utilizado en) actividades de operación-		
Depreciación	35,785	23,624
Ajustes Patrimonio dividendos periodo previo	(425,986)	-
Cambios netos en activos y pasivos-		
(Aumento) en cuentas por cobrar comerciales	50,972	(315,048)
Disminución en impuestos por cobrar	(120,187)	9,938
Disminución en inventarios	(8,987)	11,523
(Aumento) en gastos pagados por anticipado	(3,922)	(171)
(Disminución) aumento en acreedores comerciales y otras cuentas por pagar	845,016	(450,889)
Aumento en pasivos acumulados	(53,508)	67,464
Aumento (disminución) en impuestos por pagar	(10,250)	8,201
	689,650	38,564
Impuesto a la renta pagado	(93,270)	(77,962)
Efectivo neto provisto por actividades de operación	596,380	(39,398)
Flujos de efectivo de actividades de inversión:		
Adiciones a Maquinarias, mobiliario y equipos	(29,194)	(61,604)
Flujos de efectivo de actividades de financiamiento:		
Fondos pagados Dividendos de accionistas	(475,417)	-
Fondos obtenidos por obligaciones bancarias	(91,397)	133,264
	(566,814)	(133,264)
Aumento neto en efectivo en caja y bancos y equivalentes de efectivo	372	28,262
Efectivo en caja y bancos y equivalentes de efectivo:		
Saldo al inicio del año	124,889	96,627
Saldo al final del año	125,261	124,889


Abg. Guillermo Jiménez Jiménez
Gerente General


Ing. Com. Jorge Frías Bayas
Contador

Las notas adjuntas a los estados financieros son parte integrante de estos balances.

Compañía Ferretera Jimenezcorp S.A.

Notas a los estados financieros

Al 31 de diciembre de 2015 y de 2014

Expresadas en Dólares de E.U.A.

1, Operaciones

Compañía Ferretera Jimenezcorp S.A. fue constituida el 7 de Diciembre del 2009, en la Notaria Vigésima Primera del cantón Guayaquil a cargo del Notario Doctor Marcos Díaz Casquete, aprobado mediante Resolución SC-IJ-DJC-G-09-0007952.

La Compañía tiene por objeto principal el negocio de comercialización de artículos de ferretería: A la importación, exportación, comercialización, distribución, compra venta, empaque, consignación, representación de marcas, artículos, materiales, y objetos del área de ferretería y afines, podrá realizar cualquier otra actividad relacionada con su objeto, y en general cualquier actividad permitida por la Ley.

La dirección registrada de la compañía se encuentra en Guerrero Martínez # 405 y Colón, Guayas, Guayaquil.

Los estados financieros de Compañía Ferretera Jimenezcorp S.A. para el período terminado al 31 de diciembre de 2015, fueron aprobados y autorizados para su emisión el 06 de Abril de 2016.

2, Bases de presentación

Estos estados financieros se han elaborado de acuerdo con la Norma Internacional de Información Financiera emitida por el Consejo de Normas Internacionales de Contabilidad (IASB) adoptadas para su utilización en Ecuador.

Responsabilidad de la información

La preparación de los estados financieros de acuerdo con NIIF, cuya responsabilidad es de los Administradores de la Entidad, requiere efectuar ciertas estimaciones contables y que la administración ejerza su juicio al aplicar las políticas y normas contables de la sociedad.

Base de medición

Los estados financieros se presentan en dólares estadounidenses y se han preparado a partir de los registros contables presentándose de acuerdo con las Normas Internacionales de Información Financiera (NIIF).

De esta forma, los estados financieros, muestran el patrimonio y la situación financiera al cierre del Ejercicio, así como los resultados de las operaciones, los cambios en el patrimonio y de los flujos de efectivo consolidados que se han producido en la entidad en el ejercicio terminado al 31 de Diciembre de 2015.