

IMPORPARIS S.A.

ESTADOS FINANCIEROS

31 DE DICIEMBRE DEL 2012

INDICE

Informe de los auditores independientes

Estado de situación financiera

Estado de resultados integrales

Estado de cambios en el patrimonio

Estado de flujos de efectivo

Notas explicativas a los estados financieros

Abreviaturas usadas:


Compañía	-	IMPORPARIS S.A.
US\$	-	Dólares estadounidenses
NIIF	-	Normas Internacionales de Información Financiera
IR	-	Impuesto a la renta

IMPORPARIS S.A.

ESTADO DE SITUACION FINANCIERA
(Expresado en dólares estadounidenses)

Activo	Notas	Al 31 de Diciembre del		Al 1 de Enero del
		2012	2011	2011
ACTIVO CORRIENTE				
Efectivo y equivalentes de efectivo	7	270.849	227.336	12.130
Documentos y cuentas por cobrar				
Clientes		1.948.635	1.534.842	316.760
Compañías relacionadas	11	238.547	1.530.862	-
Impuestos y retenciones		259.558	61.030	277.468
		2.446.740	3.126.734	594.228
(-) Provisión para cuentas incobrables		(19.486)	-	-
		2.427.254	3.126.734	594.228
Inventarios		3.136.043	2.766.431	2.710.563
Total del activo corriente		5.834.146	6.120.501	3.316.921
ACTIVO NO CORRIENTE				
Activo fijo, neto	8	5.016	-	-
Total del activo no corriente		5.016	-	-
Total del Activo		5.839.162	6.120.501	3.316.921

Las notas explicativas anexas son parte integrante de los estados financieros.


Sr. Yin Zhi Liang
Representante Legal



CPA Mercedes Litardo Becerra
Contador


IMPORPARIS S.A.

ESTADO DE SITUACION FINANCIERA
(Expresado en dólares estadounidenses)

Pasivo	Notas	Al 31 de Diciembre del		Al 1 de Enero del
		2012	2011	2011
PASIVO CORRIENTE				
Documentos y cuentas por pagar				
Proveedores		5.115.547	2.111.468	3.290.878
Compañías relacionadas	11	15.228	3.871.202	-
Impuestos y retenciones		0	2.035	-
Otras		117.451	8.901	6.583
		<u>5.248.226</u>	<u>5.993.606</u>	<u>3.297.461</u>
Impuesto a la renta	10	98.591	21.538	3.965
Pasivos acumulados				
Beneficios sociales		-	8.619	-
Participación de los trabajadores		81.448	15.837	2.799
		<u>81.448</u>	<u>24.456</u>	<u>2.799</u>
Total del pasivo corriente		<u>5.428.265</u>	<u>6.039.600</u>	<u>3.304.225</u>
PATRIMONIO (Véase estados adjuntos)		410.897	80.901	12.696
Total del Pasivo y Patrimonio		<u>5.839.162</u>	<u>6.120.501</u>	<u>3.316.921</u>

Las notas explicativas anexas son parte integrante de los estados financieros.


Sr. Yin Zhi Liang
Representante Legal


CPA Mercedes Lizardo Becerra
Contador

IMPORPARIS S.A.

ESTADO DE RESULTADOS INTEGRALES
POR LOS AÑOS TERMINADOS EL 31 DE DICIEMBRE
(Expresado en dólares estadounidenses)

	<u>Notas</u>	<u>2012</u>	<u>2011</u>
Ingresos de actividades ordinarias		11,541,046	5,545,288
Costo de ventas de actividades ordinarias		<u>(9,300,776)</u>	<u>(4,525,329)</u>
Margen bruto		2,240,270	1,019,959
Gastos de operación			
De administración y ventas		<u>(1,778,733)</u>	<u>(930,216)</u>
		<u>(1,778,733)</u>	<u>(930,216)</u>
Utilidad antes de impuesto a la renta		461,537	89,743
Impuesto a la renta	11	<u>(98,591)</u>	<u>(21,538)</u>
Utilidad neta y resultado integral del año		<u>362,946</u>	<u>68,205</u>

Las notas explicativas anexas son parte integrante de los estados financieros.


Sr. Yin Zhi/Liang
Representante Legal



CPA Mercedes Lilardo Becerra
Contador

IMPORPARIS S.A.

ESTADO DE CAMBIOS EN EL PATRIMONIO
POR LOS AÑOS TERMINADOS EL 31 DE DICIEMBRE
(Expresado en dólares estadounidenses)

	Capital Social	Reserva legal	Otras Reservas	Resultados acumulados		
				Por aplicación inicial de NIIF	Resultados acumulados	Total
Saldo al 1 de Enero del 2011	800				11.896	12.696
Utilidad neta y resultado integral del año					68.205	68.205
Saldo al 31 de Diciembre del 2011	800	0	-	-	80.101	80.901
Transferencia de saldos		400	7.610		(8.010)	-
Otros ajustes					(32.950)	(32.950)
Utilidad neta y resultado integral del año					362.946	362.946
Saldo al 31 de Diciembre del 2012	800	400	7.610	-	402.037	410.897

Las notas explicativas anexas son parte integrante de los estados financieros.


Sr. Yin Zhi/Liang
Representante Legal


CPA Mercedes Lilardo Becerra
Contador

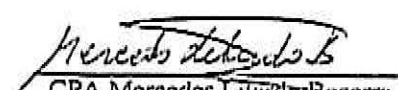
IMPORPARIS S.A.

ESTADO DE FLUJOS DE EFECTIVO
POR LOS AÑOS TERMINADOS EL 31 DE DICIEMBRE
 (Expresado en dólares estadounidenses)

	Notas	2012	2011
Flujos de efectivo de las actividades de operación			
Utilidad antes del impuesto a la renta		461,537	89,743
Más cargos a resultados que no representan movimiento de efectivo:			
Provisión por deterioro de cartera		19,486	-
Depreciación	8	261	-
Provisión de participación de trabajadores en las utilidades		81,448	15,837
Otros ajustes patrimoniales		(32,950)	-
		<u>529,785</u>	<u>105,580</u>
Cambio en activos y pasivos:			
Documentos y cuentas por cobrar		679,994	(2,532,506)
Inventarios		(369,612)	(55,868)
Documentos y cuentas por pagar		(745,380)	2,699,045
Impuesto a la renta		(21,538)	(3,965)
Participación de los trabajadores en las utilidades		-	(2,799)
Pasivos acumulados		(24,456)	5,719
Efectivo neto provisto por las actividades de operación		<u>48,793</u>	<u>215,206</u>
Flujos de efectivo de las actividades de inversión			
Incremento del activo fijo, neto	8	<u>(5,280)</u>	<u>-</u>
Efectivo utilizado en las actividades de inversión		<u>(5,280)</u>	<u>-</u>
Aumento neto de efectivo		43,513	215,206
Efectivo y equivalentes de efectivo al inicio del año	7	<u>227,336</u>	<u>12,130</u>
Efectivo y equivalentes de efectivo al final del año	7	<u>270,849</u>	<u>227,336</u>

Las notas explicativas anexas son parte integrante de los estados financieros.


 Sr. Yin Zhi Liang
 Representante Legal


 CPA Mercedes Lilardo Becerra
 Contador

IMPORPARIS S.A.

NOTAS EXPLICATIVAS A LOS ESTADOS FINANCIEROS

31 DE DICIEMBRE DEL 2012

(Expresado en dólares estadounidenses)

1. INFORMACIÓN GENERAL

La Compañía fue constituida el 3 de Septiembre del 2009 en la ciudad de Guayaquil, provincia del Guayas, e inscrita en el Registro Mercantil N° 17463 del 11 de Septiembre del 2009 con la denominación de IMPORPARIS S.A. según resolución SC-II-DJC-09 el 3 de Septiembre del 2009 con un plazo de duración de 50 años, con un capital de US\$800.

Su objetivo social y su principal actividad es la comercialización de artículos de ferretería industrial.

Sus principales accionistas son personas jurídicas domiciliadas en Ecuador.

Aprobación de estados financieros -

Los estados financieros al 31 de Diciembre del 2012 han sido emitidos con la autorización de fecha 28 de Abril del 2013 del Representante legal de la Compañía y posteriormente serán puestos a consideración de la Junta General de Accionistas para su aprobación definitiva.

2. RESUMEN DE LAS PRINCIPALES POLÍTICAS CONTABLES

A continuación se describen las principales políticas contables adoptadas en la preparación de estos estados financieros. Tal como lo requiere la NIIF 1, estas políticas han sido diseñadas en función a las NIIF vigentes al 31 de Diciembre de 2012 y aplicadas de manera uniforme a todos los años que se presentan en estos estados financieros.

2.1. Bases de preparación de estados financieros -

Los presentes estados financieros de IMPORPARIS S.A. constituyen los primeros estados financieros preparados de acuerdo con Normas Internacionales de Información Financiera (NIIF) emitidas por el IASB (International Accounting Standard Board) que han sido adoptadas en Ecuador y representan la adopción integral, explícita y sin reservas de las referidas normas internacionales y aplicadas de manera uniforme a los ejercicios que se presentan. Hasta el 31 de Diciembre del 2011, los estados financieros se prepararon de acuerdo con Normas Ecuatorianas de Contabilidad (NEC). Los efectos de la adopción de las NIIF y las excepciones adoptadas para la transición a las NIIF se detallan en la Nota 4.

La preparación de los estados financieros conforme a las NIIF requiere el uso de estimaciones contables. También exige a la Administración que ejerza su juicio en el proceso de aplicación de las políticas contables de la Compañía. En la Nota 3 se revelan las áreas que implican un mayor grado de juicio o complejidad o las áreas donde los supuestos y estimaciones son significativos para la elaboración de los estados financieros. Debido a la subjetividad inherente en este proceso contable, los resultados reales pueden diferir de los montos estimados por la Administración.

IMPORPARIS S.A.

NOTAS EXPLICATIVAS A LOS ESTADOS FINANCIEROS

31 DE DICIEMBRE DEL 2012

(Expresado en dólares estadounidenses)

A la fecha de emisión de estos estados financieros, se han publicado enmiendas, mejoras e interpretaciones a las normas existentes que no han entrado en vigencia y que la Compañía no ha adoptado con anticipación.

Estas son de aplicación obligatoria a partir de las fechas indicadas a continuación:

<u>Norma</u>	<u>Tipo de cambio</u>	<u>Aplicación obligatoria para ejercicios iniciados a partir de:</u>
NIC 19	Modificación. Eliminación del enfoque del corredor y cálculo de los costos financieros sobre una base neta.	1 de enero del 2013
NIC 27	Revisión. Disposición sobre los estados financieros separados	1 de enero del 2013
NIC 28	Revisión. Incluye requerimientos sobre consolidación de negocios conjuntos y asociadas.	1 de enero del 2013
NIF 9	Especifican la clasificación y medición de activos y pasivos financieros.	1 de enero del 2013
NIF 10	Construye concepto de control en la consolidación de estados financieros.	1 de enero del 2013
NIF 11	Acuerdos conjuntos	1 de enero del 2013
NIF 12	Incluye divulgaciones requeridas de todo tipo de intereses en otras entidades.	1 de enero del 2013
NIF 13	Precisan la definición de valor razonable, fuentes de medición y divulgaciones requeridas.	1 de enero del 2013

La Compañía estima que la adopción de las enmiendas a las NIF antes descritas, no tendrá un impacto significativo en los estados financieros en el ejercicio de su aplicación inicial.

2.2. Moneda funcional y moneda de presentación –

Las partidas incluidas en los estados financieros de la Compañía se expresan en la moneda del entorno económico principal en que la entidad opera ("moneda funcional"). Los estados financieros se expresan en dólares estadounidenses, que es la moneda funcional y la moneda de presentación de la Compañía. A menos que se indique lo contrario, las cifras incluidas en los estados financieros adjuntos están expresadas en dólares estadounidenses.

2.3. Efectivo y equivalentes de efectivo –

El efectivo y equivalentes de efectivo incluye aquellos activos financieros líquidos, depósitos o inversiones financieras líquidas, que se pueden transformar rápidamente en efectivo en un plazo inferior a tres meses y sobregiros bancarios. Los sobregiros bancarios son presentados como pasivos corrientes en el estado de situación financiera.

IMPORPARIS S.A.

NOTAS EXPLICATIVAS A LOS ESTADOS FINANCIEROS

31 DE DICIEMBRE DEL 2012

(Expresado en dólares estadounidenses)

2.4. Activos y pasivos financieros –

2.4.1 Clasificación –

La Compañía clasifica sus activos financieros en las siguientes categorías: "activos financieros a valor razonable a través de ganancias o pérdidas", "préstamos y cuentas por cobrar", "activos financieros mantenidos hasta su vencimiento" y "activos financieros disponibles para la venta". Los pasivos financieros se clasifican en las siguientes categorías: "pasivos financieros a valor razonable a través de ganancias y pérdidas" y "otros pasivos financieros". La clasificación depende del propósito para el cual se adquirieron los activos o contrataron los pasivos financieros. La Administración determina la clasificación de sus activos financieros a la fecha de su reconocimiento inicial.

Al 31 de Diciembre del 2012 y del 2011 y al 1 de Enero del 2011, la Compañía mantuvo activos financieros en las categorías de "préstamos y cuentas por cobrar" y "activos financieros mantenidos hasta su vencimiento". De igual forma, la Compañía mantuvo pasivos financieros en la categoría de "otros pasivos financieros" cuyas características se explican seguidamente:

Préstamos y cuentas por cobrar: representados en el estado de situación financiera principalmente por los cuentas por cobrar a cliente, Compañías y partes relacionadas, otras cuentas por cobrar. Son activos financieros no derivados que dan derecho a pagos fijos o determinables y que no cotizan en un mercado activo. Se incluyen en el activo corriente, excepto por los de vencimiento mayor a 12 meses contados desde la fecha del estado de situación financiera.

Activos financieros mantenidos hasta su vencimiento: representados en el estado de situación financiera principalmente por las Inversiones temporales. Son activos financieros no derivados que dan derecho a pagos fijos o determinables y que no cotizan en un mercado activo. Se incluyen en el activo corriente, excepto por los de vencimiento mayor a 12 meses contados desde la fecha del estado de situación financiera.

Otros pasivos financieros: representados en el estado de situación financiera por las deudas bancarias y financieras, cuentas por pagar a compañías y partes relacionadas, proveedores y otros pasivos. Se incluyen en el pasivo corriente, excepto por los de vencimiento mayor a 12 meses contados a partir de la fecha del estado de situación financiera.

2.4.2 Reconocimiento y medición inicial y posterior:

Reconocimiento –

La Compañía reconoce un activo o pasivo financiero en el estado de situación financiera a la fecha de la negociación y se reconocen cuando se compromete a comprar o vender el activo o pagar el pasivo.

IMPORPARIS S.A.

NOTAS EXPLICATIVAS A LOS ESTADOS FINANCIEROS

31 DE DICIEMBRE DEL 2012

(Expresado en dólares estadounidenses)

Medición inicial –

Los activos y pasivos financieros son medidos inicialmente a su valor razonable más cualquier costo atribuible a la transacción, que de ser significativos, es reconocido como parte del activo o pasivo financiero; siempre que el activo o pasivo financiero no sea designado como de valor razonable a través de ganancias y pérdidas. Con posterioridad al reconocimiento inicial la Compañía valoriza los mismos como se describe a continuación:

Medición posterior –

- a) **Préstamos y cuentas por cobrar:** Posterior a su reconocimiento inicial se miden al costo amortizado aplicando el método de interés efectivo. En específico, la Compañía presenta las siguientes cuentas dentro de esta categoría:

- (i) Cuentas por cobrar a Clientes: Estas cuentas corresponden a los montos adeudados por la venta de bienes realizadas en el curso normal de operaciones. Si se esperan cobrar en un año o menos se clasifican como activos corrientes, de lo contrario se presentan como activos no corrientes.

Los saldos presentados en el activo corriente se registran a su valor nominal que es equivalente a su costo amortizado menos la provisión por deterioro.

- (ii) Compañías relacionadas: Estas cuentas corresponden a montos adeudados principalmente por préstamos en efectivo y pendientes de cobro, entre otros. Si se esperan cobrar en un año o menos se clasifican como activos corrientes, de lo contrario se presentan como activos no corrientes.

- b) **Activos financieros mantenidos hasta su vencimiento:** Posterior a su reconocimiento inicial se miden al costo amortizado aplicando el método de interés efectivo. En específico, representan las inversiones financieras de corto plazo.

- c) **Pasivos financieros:** Posterior a su reconocimiento inicial se miden al costo amortizado aplicando el método de interés efectivo. En específico, la Compañía presenta las siguientes cuentas dentro de esta categoría:

- (i) Proveedores: Son obligaciones de pago por bienes o servicios adquiridos a proveedores locales y del exterior en el curso normal de los negocios. Se reconocen a su valor nominal que es equivalente a su costo amortizado pues no generan intereses y son pagaderas hasta 90 días.

- (ii) Compañías relacionadas: Corresponden a saldos por pagar por préstamos para compras de inventarios y capital de trabajo, entre otros. Si se esperan pagar en un año o menos se clasifican como pasivos corrientes, de lo contrario se presentan como pasivos no corrientes.

IMPORPARIS S.A.

NOTAS EXPLICATIVAS A LOS ESTADOS FINANCIEROS

31 DE DICIEMBRE DEL 2012

(Expresado en dólares estadounidenses)

Estas cuentas se registran a su valor nominal que es equivalente a su costo amortizado pues se pagan en el corto plazo.

- (iii) Otras cuentas por pagar: Corresponden a saldos por pagar por adquisiciones de bienes y servicios de operación. Si se esperan pagar en un año o menos se clasifican como pasivos corrientes, de lo contrario se presentan como pasivos no corrientes.

Estas cuentas se registran a su valor nominal que es equivalente a su costo amortizado pues no generan intereses y son pagadas en el corto plazo.

2.4.3 Deterioro de activos financieros –

La Compañía establece una provisión para pérdidas por deterioro de sus documentos y cuentas por cobrar cuando existe evidencia objetiva de que la Compañía no será capaz de cobrar todos los importes que se le adeudan de acuerdo con los términos originales de las cuentas a cobrar. La existencia de dificultades financieras significativas por parte del deudor, la probabilidad de que el deudor entre en quiebra o reorganización financiera y la falta o mora en los pagos se consideran indicadores de que la cuenta a cobrar se ha deteriorado. Al 31 de Diciembre del 2012 se ha registrado provisión por deterioro de las cuentas por cobrar de Clientes considerando dicho análisis y se presenta en el estado de situación financiera.

2.4.4 Baja de activos y pasivos financieros –

Un activo financiero se elimina cuando expiran los derechos a recibir los flujos de efectivo del activo o si la Compañía transfiere el activo a un tercero sin retener sustancialmente los riesgos y beneficios del activo. Un pasivo es eliminado cuando las obligaciones de la Compañía especificadas en el contrato se han liquidado.

2.5. Inventarios –

Los inventarios se registran al costo o a su valor neto de realización el que resulte menor. El costo del inventario comprende los costos incurridos para dejar los productos en las ubicaciones y condiciones necesarias para su venta, netos de descuentos atribuibles a los inventarios. El costo de los inventarios y de los productos vendidos se determina usando el método de promedio ponderado. El valor neto realizable es el precio de venta estimado en el curso normal de los negocios, menos los gastos de comercialización y distribución. Las importaciones en tránsito se presentan al costo de las facturas más otros cargos relacionados con la importación.

IMPORPARIS S.A.

NOTAS EXPLICATIVAS A LOS ESTADOS FINANCIEROS

31 DE DICIEMBRE DEL 2012

(Expresado en dólares estadounidenses)

2.6. Estimación para inventario obsoleto y/o dañado –

Los inventarios incluyen una provisión para reconocer pérdidas por obsolescencia y/o daño, la cual es determinada en función de un análisis de la posibilidad real de venta y/o consumo. La provisión para inventario obsoleto y/o dañado se carga a los resultados del año.

2.7. Activo Fijo –

Son registrados al costo histórico, menos depreciaciones acumuladas y pérdidas por deterioro, en caso de producirse. El costo incluye los desembolsos directamente atribuibles a la adquisición o construcción del activo. Los desembolsos posteriores a la compra o adquisición sólo son capitalizados cuando es probable que beneficios económicos futuros asociados a la inversión fluyan hacia la Compañía y los costos pueden ser medidos razonablemente. Los otros desembolsos posteriores corresponden a reparaciones menores o mantenimiento y son registrados en resultados cuando son incurridos.

La depreciación es calculada linealmente basada en la vida útil estimada de los bienes de activo fijo, o de componentes significativos identificables que posean vidas útiles diferenciadas, sin considerar valores residuales. Las estimaciones de vidas útiles de los activos son revisadas, y ajustadas si es necesario, a cada fecha de cierre de los estados financieros.

Las vidas útiles estimadas del activo fijo son las siguientes:

<u>Tipo de bienes</u>	<u>Número de años</u>
Muebles y enseres	10

Las pérdidas y ganancias por la venta de activos fijos, se calculan comparando los ingresos obtenidos con el valor en libros y se incluyen en el estado de resultados integrales.

Cuando el valor en libros de un activo fijos excede a su monto recuperable, este es reducido inmediatamente hasta su valor recuperable.

2.8. Pérdidas por deterioro de valor de los activos no financieros –

Los activos sujetos a depreciación (activo fijo) se someten a pruebas de deterioro cuando se producen eventos o circunstancias que indican que podrán no recuperarse de su valor en libros. Las pérdidas por deterioro corresponden al monto en el que el valor en libros del activo excede su valor recuperable. El valor recuperable de los activos corresponde al mayor entre el monto neto que se obtendría de su venta

IMPORPARIS S.A.

NOTAS EXPLICATIVAS A LOS ESTADOS FINANCIEROS

31 DE DICIEMBRE DEL 2012

(Expresado en dólares estadounidenses)

o su valor en uso. Para efectos de evaluar el deterioro, los activos se agrupan a los niveles más pequeños en los que se genera flujos de efectivo identificables (unidades generadoras de efectivo).

En el caso que el monto del valor libros del activo exceda a su monto recuperable, la Compañía registra una pérdida por deterioro en los resultados del ejercicio. Al 31 de Diciembre del 2012 y 2011 y 1 de Enero del 2011 no se ha identificado la necesidad de reconocer pérdidas por deterioro de activos no financieros (activo fijo).

2.9. Impuesto a la renta corriente y diferido –

El gasto por impuesto a la renta comprende el impuesto a la renta corriente y al diferido. El impuesto a la renta se reconoce en el estado de resultados integrales, excepto cuando se trata de partidas que se reconocen directamente en el patrimonio. En este caso el impuesto también se reconoce en otros resultados integrales o directamente en el patrimonio.

Impuesto a la renta corriente

El cargo por impuesto a la renta corriente se calcula mediante la tasa de impuesto aplicable a las utilidades gravables y se carga a los resultados del año que se devenga con base en el impuesto por pagar exigible. Las normas tributarias vigentes establecen una tasa de impuesto del 23% (2011: 24%) de las utilidades gravables, la cual se reduce al 13% (2011: 14%) si las utilidades son reinvertidas por el contribuyente.

A partir del ejercicio fiscal 2010 entró en vigor la norma que exige el pago de un "anticipo mínimo de impuesto a la renta", cuyo valor es calculado en función de las cifras reportadas el año anterior sobre el 0.2% del patrimonio, 0.2% de los costos y gastos deducibles, 0.4% de los ingresos gravables y 0.4% de los activos.

La referida norma estableció que en caso de que el impuesto a la renta causado sea menor que el monto del anticipo mínimo, este último se convertirá en impuesto a la renta definitivo, a menos que el contribuyente solicite al Servicio de Rentas Internas su devolución, lo cual podría ser aplicable, de acuerdo con la norma que rige la devolución de este anticipo.

Impuesto a la renta diferido

El impuesto a la renta diferido se provisiona en su totalidad, por el método del pasivo, sobre las diferencias temporales que surgen entre las bases tributarias de activos y pasivos y sus respectivos valores mostrados en los estados financieros. El impuesto a la renta diferido se determina usando tasas tributarias que han sido promulgadas a la fecha del estado de situación financiera y que se espera serán aplicables cuando el impuesto a la renta diferido activo se realice o el impuesto a la renta pasivo se pague.

IMPORPARIS S.A.

NOTAS EXPLICATIVAS A LOS ESTADOS FINANCIEROS

31 DE DICIEMBRE DEL 2012

(Expresado en dólares estadounidenses)

Los impuestos a la renta diferidos activos sólo se reconocen en la medida que sea probable que se produzcan beneficios tributarios futuros contra los que se puedan usar las diferencias temporales. Los saldos de impuestos a la renta diferidos activos y pasivos se compensan cuando exista el derecho legal exigible a compensar impuestos activos corrientes con impuestos pasivos corrientes y cuando los impuestos a la renta diferidos activos y pasivos se relacionen con la misma autoridad tributaria.

En adición, es importante señalar que de acuerdo con el Código Orgánico de la Producción, Comercio e Inversiones, la tasa del Impuesto a la Renta se reduce progresivamente, iniciando en el 2011 con el 24% hasta llegar al 22% en el 2013, por lo que el impuesto diferido está calculado considerando la reducción progresiva de la tasa impositiva.

2.10. Beneficios a los empleados –

Se registran en el rubro de pasivos acumulados del estado de situación financiera y corresponden principalmente a:

- i) La participación de los trabajadores en las utilidades: Calculada en función del 15% de la utilidad contable anual antes del impuesto a la renta, según lo establecido por la legislación ecuatoriana vigente. Se registra con cargo a resultados y se presenta como parte del costo de ventas, gastos administrativos y de ventas en función de la labor de la persona beneficiaria de este beneficio.
- ii) Beneficios sociales (Décimo tercer, décimo cuarto sueldos y otros): Se provisionan y pagan de acuerdo a la legislación vigente en el Ecuador.

2.11. Provisiones corrientes –

Las provisiones representadas en el estado de situación financiera, principalmente por beneficios sociales e impuestos se reconocen (i) cuando la Compañía tiene una obligación presente, ya sea legal o implícita, como resultado de sucesos pasados, (ii) es probable que vaya a ser necesaria una salida de recursos para liquidar la obligación; y (iii) el importe se puede estimar de manera confiable.

Los montos reconocidos como provisión son la mejor estimación de la Administración, a la fecha de cierre de los estados financieros, de los desembolsos necesarios para liquidar la obligación.

2.12. Reserva legal –

De acuerdo con la legislación vigente, la Compañía debe apropiar por lo menos el 10% de la utilidad neta del año a una reserva legal hasta que el saldo de dicha reserva alcance el 50% del capital suscrito. La reserva legal no está disponible para distribución de dividendos, pero puede ser capitalizada o utilizada para absorber pérdidas.

IMPORPARIS S.A.

NOTAS EXPLICATIVAS A LOS ESTADOS FINANCIEROS

31 DE DICIEMBRE DEL 2012

(Expresado en dólares estadounidenses)

2.13. Otras reservas –

El saldo acreedor de estas reservas provienen de las utilidades acumuladas al período 2010 con el propósito de atender de mejor manera la demanda de negocios y cumplir con la meta propuesta por los administradores por lo que se estima aprobar en Junta General Ordinaria de Accionistas los Resultados acumulados para incrementar esta reserva.

2.14. Reserva proveniente de la adopción por primera vez de las "NIIF" –

Los ajustes provenientes de la adopción por primera vez de las Normas Internacionales de Información Financiera "NIIF" que se registraron en el patrimonio en la cuenta Resultados acumulados, subcuenta Resultados acumulados provenientes de la adopción por primera vez de las "NIIF", que generaron un saldo acreedor éste sólo podrá ser capitalizados en la parte que exceda al valor de las pérdidas acumuladas y las del último ejercicio económico concluido, si las hubieren; utilizado en absorber pérdidas; o devuelto en el caso de liquidación de la Compañía.

2.15. Reconocimiento de ingresos –

Los ingresos comprenden el valor razonable de lo cobrado o por cobrar por la venta de sus productos en el curso normal de sus operaciones. Los ingresos se muestran netos de rebajas y descuentos otorgados.

Los ingresos son reconocidos en la medida en que es probable que los beneficios económicos fluyan hacia la Compañía puedan ser medidos con fiabilidad y cuando la Compañía hace entrega de sus productos al comprador y en consecuencia transfieren, los riesgos y beneficios inherentes a la propiedad de esos bienes y no mantiene el derecho a disponer de ellos, ni a mantener un control sobre los mismos.

2.16. Costos y gastos –

Los costos y gastos se registran al costo histórico. Se reconocen a medida que son incurridos, independientemente de la fecha en que se haya realizado el pago, y se registran en el período más cercano en el que se conocen.

2.17. Compensación de saldos y transacciones –

Como norma general en los estados financieros no se compensan los activos y pasivos, tampoco los ingresos y gastos, salvo aquellos casos en los que la compensación sea requerida o permitida por alguna norma y esta presentación sea el reflejo de la esencia de la transacción. Los ingresos y gastos con origen en transacciones que, contractualmente o por una norma legal, contemplan la posibilidad de compensación y la Compañía tiene la intención de liquidar por su importe neto o de realizar el activo y proceder al pago del pasivo de forma simultánea, se presentan netos en la cuenta de resultados.

IMPORPARIS S.A.

NOTAS EXPLICATIVAS A LOS ESTADOS FINANCIEROS

31 DE DICIEMBRE DEL 2012

(Expresado en dólares estadounidenses)

3. ESTIMACIONES Y CRITERIOS CONTABLES SIGNIFICATIVOS

La preparación de estados financieros requiere que la Administración realice estimaciones y utilice supuestos que afectan los montos incluidos en estos estados financieros y sus notas relacionadas. Las estimaciones realizadas y supuestos utilizados por la Compañía se encuentran basados en la experiencia histórica, cambios en la industria e información suministrada por fuentes externas calificadas. Sin embargo, los resultados finales podrían diferir de las estimaciones bajo ciertas condiciones.

Las estimaciones y políticas contables significativas son definidas como aquellas que son importantes para reflejar correctamente la situación financiera y los resultados de la Compañía y/o las que requieren un alto grado de juicio por parte de la Administración.

Las principales estimaciones y aplicaciones del criterio profesional se encuentran relacionadas con los siguientes conceptos:

- Provisión por deterioro de cuentas por cobrar: La estimación para cuentas dudosas es determinada por la gerencia de la Compañía, en base a una evaluación de la antigüedad de los saldos por cobrar y la posibilidad de recuperación de los mismos. La provisión para cuentas dudosas y las recuperaciones de cuentas provisionadas se cargan y se acreditan a los resultados del año y las recuperaciones de cuentas provisionadas se acreditan a otros ingresos. (Nota 2.4.3)
- Activo fijo: La determinación de las vidas útiles que se evalúan al cierre de cada año. (Nota 2.7.)

4. TRANSICION A NORMAS INTERNACIONALES DE INFORMACIÓN FINANCIERA (NIIF)

4.1. Base de transición a las NIIF –

a) Aplicación de la NIIF 1 –

De acuerdo a la Resolución No.08.G.DSC.010 emitida por la Superintendencia de Compañías en Noviembre del 2008, las compañías como IMPORPARIS S.A. pertenecientes al tercer grupo de adopción, deben preparar sus primeros estados financieros bajo NIIF en el 2012, por lo cual los estados financieros de la Compañía por el ejercicio terminado el 31 de Diciembre de 2012 son los primeros estados financieros emitidos de acuerdo con Normas Internacionales de Información Financiera (NIIF). Hasta el año terminado en el 2011 la Compañía emitía sus estados financieros según Normas Ecuatorianas de Contabilidad (NEC).

La fecha de transición a las NIIF de la Compañía es el 1 de Enero del 2011, fecha en la que se ha preparado el estado de situación financiera de apertura.

IMPORPARIS S.A.

NOTAS EXPLICATIVAS A LOS ESTADOS FINANCIEROS

31 DE DICIEMBRE DEL 2012

(Expresado en dólares estadounidenses)

De acuerdo a la NIIF 1, para elaborar los estados financieros antes mencionados, se han aplicado todas las excepciones obligatorias y no se han aplicado las exenciones optativas a la aplicación retroactiva de las NIIF.

b) Exenciones a la aplicación retroactiva utilizadas por la Compañía –

Las exenciones opcionales no han sido utilizadas por la Compañía por no ser aplicables.

c) Aplicación retroactiva de principios contables para la adopción por primera vez de las NIIF

La aplicación retroactiva no ha sido utilizada por la Compañía por no ser aplicables.

4.2. Conciliación entre las NIIF y las NEC -

Si bien la Compañía efectuó la implementación de las NIIF en los periodos de apertura y transición, al 31 de Diciembre del 2012, no se presentaron efectos contables de dicho proceso, por tanto no se muestran conciliaciones de NEC a NIIF.

5. ADMINISTRACION DE RIESGOS

5.1. Factores de riesgos financieros

Las actividades de la Compañía la exponen a una variedad de riesgos financieros: riesgos de mercado, riesgo de crédito y riesgo de liquidez. El programa general de administración de riesgos de la Compañía se concentra principalmente en la gestión y diversificación del mercado en que opera y en la gestión de los costos de venta, además de los riesgos relacionados con la obtención de crédito para garantizar su liquidez y sus inversiones. El programa tiene por objetivo final minimizar potenciales efectos adversos que estos riesgos podrían generar en el desempeño financiero de la Compañía.

La administración de riesgos está bajo la responsabilidad de la Gerencia de la Compañía.

(a) Riesgo de mercado

i. Riesgo de tasa de interés

Al 31 de Diciembre de 2012, la Compañía no mantiene financiamiento con Instituciones financieras locales y gubernamentales, por tanto los flujos de caja operativos son considerados sustancialmente independientes de los cambios de las tasas de interés del mercado, por lo cual, en opinión de la Gerencia, la Compañía no tiene una exposición importante a los riesgos de tasas de interés.

IMPORPARIS S.A.

NOTAS EXPLICATIVAS A LOS ESTADOS FINANCIEROS

31 DE DICIEMBRE DEL 2012

(Expresado en dólares estadounidenses)

ii. Riesgo de precio

La Compañía opera únicamente en el mercado local y por su característica de operación los precios de los servicios y costos contratados son generalmente negociados a precios de mercado. No mantiene negociaciones de largo plazo.

iii. Riesgo de tipo de cambio

El riesgo de tipo de cambio es el riesgo de que el valor razonable o flujos de caja futuros de un instrumento financiero fluctúen debido a cambios en los tipos de cambio. La Compañía realiza sus operaciones únicamente en dólares de los Estados Unidos de Norteamérica, moneda de curso legal en el país, y no efectúa transacciones en otras monedas, en consecuencia no se presentan riesgos mayores ni efectos importantes por variaciones de tipos de cambio en los estados financieros.

(b) Riesgo de crédito

El riesgo de crédito es el riesgo de que una contraparte no pueda cumplir con sus obligaciones en relación con un instrumento financiero o contrato de venta, generando una pérdida financiera. La Compañía está expuesta a un riesgo de crédito por sus actividades operativas (principalmente en cuentas por cobrar a Clientes).

El riesgo de crédito surge del efectivo y equivalentes de efectivo, depósitos en bancos e instituciones financieras, así como la exposición al crédito de Clientes, que incluyen a los saldos pendientes de las cuentas por cobrar y a las transacciones comprometidas. La Compañía mantiene cuentas por cobrar a distintas empresas y no mantiene cuentas pendientes de cobro significativas con ninguna en particular.

(c) Riesgo de liquidez

La Compañía monitorea su riesgo de escasez de fondos usando un flujo de caja proyectado a corto y largo plazo. El objetivo de la Compañía es mantener una continuidad de fondos y una flexibilidad de los mismos a través de la recuperación efectiva y oportuna a Clientes. A continuación se resume los vencimientos de las obligaciones de la Compañía, basado en los montos contractuales a desembolsar no descontados:

IMPORPARIS S.A.

NOTAS EXPLICATIVAS A LOS ESTADOS FINANCIEROS 31 DE DICIEMBRE DEL 2012 (Expresado en dólares estadounidenses)

	Menos de 3 meses	De 3 a 12 meses	Más de 1 año	Total
A 31 de Diciembre del 2012				
Cuentas por pagar Proveedores	5,115,547	-	-	5,115,547
Cuentas por pagar Relacionadas	15,228	-	-	15,228
Cuentas por pagar Otras	117,451	-	-	117,451
Total	5,248,226	-	-	5,248,226

	Menos de 3 meses	De 3 a 12 meses	Más de 1 año	Total
A 31 de Diciembre del 2011				
Cuentas por pagar Proveedores	2,111,468	-	-	2,111,468
Cuentas por pagar Relacionadas	3,871,202	-	-	3,871,202
Cuentas por pagar Otras	10,936	-	-	10,936
Total	5,993,606	-	-	5,993,606

	Menos de 3 meses	De 3 a 12 meses	Más de 1 año	Total
A 1 de Enero del 2011				
Cuentas por pagar Proveedores	3,290,878	-	-	3,290,878
Cuentas por pagar Otras	6,583	-	-	6,583
Total	3,297,461	-	-	3,297,461

5.2. Administración del riesgo de capital

Los objetivos de la Compañía al administrar el capital son el salvaguardar la capacidad de la misma de continuar como empresa en marcha con el propósito de generar retornos a sus Accionistas y mantener una estructura de capital óptima para reducir el costo del capital.

Consistente con la industria, la Compañía monitorea su capital sobre la base del ratio de apalancamiento. Este ratio se calcula como la deuda neta dividida entre el capital total. La deuda neta se calcula como el total de los recursos ajenos (incluyendo deudas bancarias y financieras y no corrientes, cuentas por pagar proveedores y a compañías y partes relacionadas) menos el efectivo y equivalentes de efectivo. El capital total se calcula como el "patrimonio neto" más la deuda neta.

Los ratios de apalancamiento al 31 de Diciembre de fueron los siguientes:

IMPORPARIS S.A.

NOTAS EXPLICATIVAS A LOS ESTADOS FINANCIEROS

31 DE DICIEMBRE DEL 2012

(Expresado en dólares estadounidenses)

	2012	2011
Proveedores	5.115.547	2.111.468
Compañías relacionadas	15.228	3.871.202
Documentos y cuentas por pagar - Otras	117.451	10.936
	<u>5.248.226</u>	<u>5.993.606</u>
Efectivo y equivalentes de efectivo	(270.849)	(227.336)
Deuda neta	<u>4.977.377</u>	<u>5.766.270</u>
Total patrimonio neto	<u>410.897</u>	<u>80.901</u>
Capital total	<u>5.388.274</u>	<u>5.847.171</u>
Ratio de apalancamiento	<u>92%</u>	<u>99%</u>

El ratio de endeudamiento disminuye, principalmente por las gestiones correspondientes para el pago a proveedores y compañías relacionadas.

6. INSTRUMENTOS FINANCIEROS

Categorías de instrumentos financieros

A continuación se presentan los valores en libros de cada categoría de instrumentos financieros:

	Al 31 de Diciembre del 2012		Al 31 de Diciembre del 2011		Al 1 de Enero del 2011	
	Corriente	No corriente	Corriente	No corriente	Corriente	No corriente
Activos financieros medidos al costo						
Efectivo y equivalentes de efectivo	270.849	-	227.336	-	12.130	-
Activos financieros medidos al costo amortizado						
Cuentas por cobrar - Clientes	1.948.633	-	1.534.842	-	316.760	-
Cuentas por cobrar - Relacionadas	238.547	-	1.530.862	-	-	-
Cuentas por cobrar - Otras	259.558	-	61.030	-	277.618	-
Total activos financieros	<u>2.446.940</u>	<u>-</u>	<u>3.124.228</u>	<u>-</u>	<u>594.238</u>	<u>-</u>
Pasivos financieros medidos al costo amortizado						
Cuentas por pagar - Proveedores	5.115.547	-	2.111.468	-	3.290.878	-
Cuentas por pagar - Compañías relacionadas	15.228	-	3.871.202	-	-	-
Cuentas por pagar - Otras	117.451	-	10.936	-	6.581	-
Total pasivos financieros	<u>5.248.226</u>	<u>-</u>	<u>5.993.606</u>	<u>-</u>	<u>3.297.459</u>	<u>-</u>

El efectivo y equivalentes de efectivo, deudores comerciales, préstamos por cobrar, cuentas por cobrar a compañías relacionadas, proveedores, y otras cuentas por pagar se aproximan al valor justo, debido a la naturaleza de corto plazo de estos instrumentos, en los pasivos no corrientes, dado que sus condiciones y tasas de interés son las de mercado, se considera que las mismas se encuentran a valor razonable.

IMPORPARIS S.A.

NOTAS EXPLICATIVAS A LOS ESTADOS FINANCIEROS
31 DE DICIEMBRE DEL 2012
(Expresado en dólares estadounidenses)

7. EFECTIVO Y EQUIVALENTES DE EFECTIVO

Composición:

	Al 31 de Diciembre del 2012	2011	Al 1 de Enero del 2011
Caja y bancos	270,849	77,336	12,130
Inversiones temporales (1)	-	150,000	-
Total	270,849	227,336	12,130

(1) Corresponden a inversiones con instituciones financieras locales. A la fecha de emisión de los presentes estados financieros éstos valores han sido liquidados en su totalidad.

8. ACTIVO FIJO

	Al 31 de Diciembre del 2012
Muebles y enseres	5,280
	5,280
(-) Depreciación Acumulada	(264)
	5,016
	Al 31 de Diciembre del 2012
Movimiento del año:	
Saldo al 1ro. de Enero	-
Adiciones	5,280
Depreciaciones	(264)
Saldos al 31 de Diciembre	5,016

IMPORPARIS S.A.

NOTAS EXPLICATIVAS A LOS ESTADOS FINANCIEROS

31 DE DICIEMBRE DEL 2012

(Expresado en dólares estadounidenses)

9. PROVISIONES

	Saldos al inicio	Incrementos	Pagos y/o utilizaciones	Saldos al final
<u>Año 2012</u>				
Provisión para cuentas incobrables	-	19,486	-	19,486
Impuesto a la renta	21,538	98,591	(21,538)	98,591
Beneficios sociales	8,619	-	(8,619)	-
Participación de los trabajadores en las utilidades	15,837	81,448	(15,837)	81,448
	-	-	-	-
<u>Año 2011</u>				
Impuesto a la renta	3,965	21,538	(3,965)	21,538
Beneficios sociales	-	8,619	-	8,619
Participación de los trabajadores en las utilidades	2,799	15,837	(2,799)	15,837
	-	-	-	-

10. IMPUESTOS

a) Conciliación del resultado contable - tributario

Una reconciliación entre la utilidad según Estados financieros y la utilidad gravable, es como sigue:

	2012	2011
Utilidad antes del Impuesto a la renta y Participación de los trabajadores (2011 según NEC)	542,985	105,580
Menos - Participación de los trabajadores	(81,448)	(15,837)
Menos - Deducción por pago a trabajadores con discapacidad	(32,880)	-
Utilidad Gravable	428,657	89,743
Tasa de Impuesto a la renta	23%	24%
Impuesto a la renta	98,591	21,538
Anticipo mínimo de Impuesto a la renta	51,353	9,003
Impuesto a la renta corriente	98,591	21,538
Impuesto a la renta diferido	-	-
Gasto del Impuesto a la renta del año	98,591	21,538

IMPORPARIS S.A.

NOTAS EXPLICATIVAS A LOS ESTADOS FINANCIEROS

31 DE DICIEMBRE DEL 2012

(Expresado en dólares estadounidenses)

Reconciliación de la tasa efectiva -

	2012	2011
Utilidad antes de impuestos	428,657	105,580
Tasa impositiva	23%	24%
	98,591	25,339
Otras diferencias permanentes	-	(3,801)
Impuesto a la renta del año	98,591	21,538
	23%	20%

b) Situación Fiscal

De acuerdo con disposiciones legales, la autoridad tributaria tiene la facultad de revisar las declaraciones del impuesto a la renta de la Compañía, dentro del plazo de hasta tres años posteriores contados a partir de la fecha de presentación de la declaración de Impuesto a la renta, siempre y cuando haya cumplido oportunamente con las obligaciones tributarias. Los años 2010 al 2012 inclusive aún están abiertos a una fiscalización.

c) Precios de transferencia -

Las normas tributarias vigentes incorporan el principio de plena competencia o "arms's length" para las operaciones realizadas con partes relacionadas. Por su parte el Servicio de Rentas Internas solicita se prepare y remita por parte de la empresa un estudio de precios de transferencia y un anexo de operaciones, entre otros, para aquellas compañías que hayan tenido operaciones con partes relacionadas domiciliadas en el exterior en el mismo período fiscal y cuyo monto acumulado sea superior a US\$5,000,000.

Se incluye como parte relacionadas a las empresas domiciliadas en paraísos fiscales. El indicado estudio debe ser remitido hasta el mes de junio conforme el noveno dígito del RUC. Adicionalmente exige que en su declaración de impuesto a la renta anual declare las operaciones de activos, pasivos, ingresos y egresos. La Compañía no califica para preparar este estudio.

d) Reformas tributarias -

Durante Diciembre del 2012 la Administración tributaria emitió una circular que aclara que los gastos no deducibles en un período fiscal no podrán considerarse como deducibles en períodos siguientes. Adicionalmente se elimina el párrafo que prohibía considerar como gastos no deducible el gasto de depreciación de los activos revalorizados.

IMPORPARIS S.A.

NOTAS EXPLICATIVAS A LOS ESTADOS FINANCIEROS

31 DE DICIEMBRE DEL 2012

(Expresado en dólares estadounidenses)

11. SALDOS Y TRANSACCIONES CON COMPAÑÍAS Y PARTES RELACIONADAS

Se incluye bajo la denominación de compañías relacionadas con accionistas comunes, con participación accionaria significativa.

	Al 31 de Diciembre del 2012	2011	Al 1 de Enero del 2011
ACTIVO CORRIENTE			
Documentos y cuentas por cobrar			
Compañías relacionadas (1)			
Holmessl S.A.	65.000	184.586	-
Capuroi S.A.	45.998	-	-
Cavlecl S.A.	2.797	542.600	-
Suclux S.A.	-	45.365	-
Vildann S.A.	-	69.869	-
Ingani S.A.	-	345.800	-
Togen S.A.	-	342.642	-
Natumed S.A.	4.800	-	-
Otros	119.952	-	-
	<u>238.547</u>	<u>1.530.862</u>	<u>-</u>
PASIVO CORRIENTE			
Documentos y cuentas por pagar			
Compañías y Partes Relacionadas (2)			
Motocicletas Internacionales S.A. Montoln	-	549.000	-
Nutricon Nutrilentex y Concentrados S.A.	-	740.500	-
Cidloxi S.A.	-	236.701	-
Endlaxer S.A.	-	561.210	-
Nadeu S.A.	15.228	201.000	-
Conlbro S.A.	-	312.800	-
Capuroi S.A.	-	421.142	-
Naduxx S.A.	-	201.000	-
Superimport S.A.	-	540.300	-
Vildann S.A.	-	36.854	-
Nuury S.A.	-	45.680	-
Yin Zhi Liang	-	25.015	-
	<u>15.228</u>	<u>3.871.202</u>	<u>-</u>

- (1) Corresponden a préstamos de dichas compañías relacionadas desde años anteriores y durante el presente ejercicio, netos de cobros.
- (2) Representan desembolsos realizados por dichas entidades por cuenta de la Compañía, desde años anteriores y durante el presente ejercicio, netos de pagos.

IMPORPARIS S.A.

NOTAS EXPLICATIVAS A LOS ESTADOS FINANCIEROS
31 DE DICIEMBRE DEL 2012
(Expresado en dólares estadounidenses)

Los saldos antes expuestos no devengan intereses y no tienen plazos definidos de cobros y/o pagos, pero se estiman serán cobrados y/o cancelados en el corto plazo

12. CAPITAL SOCIAL


El capital suscrito y pagado de la Compañía al 31 de Diciembre del 2012 comprende 800 acciones ordinarias y nominativas de valor nominal US\$1 cada una, íntegramente suscritas y pagadas, siendo la composición accionaria del capital pagado el siguiente:


<u>Accionistas</u>	<u>Nacionalidad</u>	<u>Número de acciones</u>	<u>%</u>
Nadeu S.A.	Ecuatoriano	400	50,00%
Cidrean	Ecuatoriano	400	50,00%
		<u>800</u>	<u>100,00%</u>

Reformas a la Ley de Compañías en el Ecuador requieren que los representantes legales de las compañías presenten información de los accionistas extranjeros de las compañías con indicación del dueño de esa compañía así como de sus directores. La Compañía no califica para presentar esta información.

13. EVENTOS SUBSECUENTES

Entre el 31 de diciembre del 2012 y la fecha de emisión de estos estados financieros (1 de Julio del 2013) no se produjeron eventos que, en la opinión de la Administración de la Compañía, pudieran tener un efecto significativo sobre dichos estados financieros que no se hayan revelado en los mismos.


Sr. Yin Zhi Liang
Representante Legal


CPA Mercedes Litardo Becerra
Contador

* * * * *