

**NEGOCIOS FARMACEUTICOS SALAS (NEGFAR) S. A.  
ESTADOS FINANCIEROS  
AÑO TERMINADO AL 31 DE DICIEMBRE DEL 2013**

## NEGOCIOS FARMACEUTICOS SALAS (NEGFAR) S. A.

### Estados Financieros

Año Terminado el 31 de Diciembre del 2013

#### Contenido

Informe de los Auditores Independientes .....	1
Estados Financieros Auditados	
Estado de Situación Financiera .....	3
Estado de Resultado Integral .....	4
Estado de Cambios en el Patrimonio .....	5
Estado de Flujos de Efectivo .....	6
Notas a los Estados Financieros .....	7



## Informe de los Auditores Independientes

A los Accionistas de  
**NEGOCIOS FARMACEUTICOS SALAS (NEGFAR) S. A.**

### Introducción

1. Hemos auditado los estados financieros adjuntos de **NEGOCIOS FARMACEUTICOS SALAS (NEGFAR) S. A.**, que comprenden el estado de situación financiera al 31 de Diciembre del 2013, y los correspondientes estados de resultado integral, de cambios en el patrimonio y de flujos de efectivo por el año terminado en esa fecha, así como el resumen de las políticas contables significativas y otras notas explicativas.

### Responsabilidad de la gerencia sobre los estados financieros

2. La gerencia de la Compañía es responsable de la preparación y presentación razonable de estos estados financieros de acuerdo con Normas Internacionales de Información Financiera para Pequeñas y Medianas Entidades (NIIF para las PYMES), y de su control interno determinado como necesario por la Gerencia, para permitir la preparación de estados financieros que no contengan distorsiones importantes, debido a fraude o error.

### Responsabilidad del auditor

3. Nuestra responsabilidad es la de expresar una opinión sobre los estados financieros adjuntos, basados en nuestra auditoría. Nuestra auditoría fue efectuada de acuerdo con Normas Internacionales de Auditoría, las cuales requieren que cumplamos con requerimientos éticos, planifiquemos y realicemos una auditoría para obtener certeza razonable de si los estados financieros no contienen distorsiones importantes.

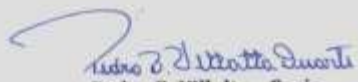
Una auditoría comprende la ejecución de procedimientos para obtener evidencia de auditoría sobre los saldos y las revelaciones presentadas en los estados financieros. Los procedimientos seleccionados dependen del juicio del auditor, que incluye la evaluación de los riesgos de que los estados financieros contengan distorsiones importantes, debido a fraude o error. Al efectuar esta evaluación de riesgo, el auditor toma en consideración los controles internos relevantes de la Compañía, para la preparación y presentación razonable de los estados financieros, con el fin de diseñar procedimientos de auditoría de acuerdo con las circunstancias, pero no con el propósito de expresar una opinión sobre la efectividad del control interno de la Compañía. Una auditoría también incluye la evaluación de si los principios de contabilidad son apropiados y si las estimaciones contables realizadas por la gerencia son razonables, así como una evaluación de la presentación general de los estados financieros.




Consideramos que la evidencia de auditoría que hemos obtenido es suficiente y apropiada para proporcionar una base para nuestra opinión de auditoría.

#### Opinión

4. En nuestra opinión, los estados financieros mencionados en el párrafo 1 presentan razonablemente, en todos los aspectos importantes, la situación financiera de **NEGOCIOS FARMACEUTICOS SALAS (NEGFAR) S. A.** al 31 de Diciembre del 2013, y los resultados de sus operaciones, los cambios en el patrimonio y sus flujos de efectivo por el año terminado en esa fecha, de conformidad con Normas Internacionales de Información Financiera para Pequeñas y Medianas Entidades (NIIF para las PYMES).

  
Pedro B. Villalta - Socio  
RNC No. 23959

  
SC - RNAE No.2-883

5 de Mayo del 2014

# NEGOCIOS FARMACEUTICOS SALAS (NEGFAR) S. A.

## Estado de Situación Financiera

	31 de Diciembre 2013 (US Dólares)
<b>Activos</b>	
<b>Activos corrientes:</b>	
Efectivo en caja y bancos (Nota 3)	175,560
Deudores comerciales y otras cuentas por cobrar (Nota 4)	148,654
Cuentas por cobrar a accionista y parte relacionada (Nota 5)	311,102
Inventarios (Nota 6)	381,419
Otros activos (Nota 8)	3,062
Activos por impuestos corrientes (Nota 12)	22,865
<b>Total activos corrientes</b>	<b>1,042,662</b>
<b>Activos no corrientes:</b>	
Propiedades y equipos, neto (Nota 7)	219,403
Otros activos (Nota 8)	6,812
Otros activos intangibles (Nota 9)	313,274
<b>Total activos no corrientes</b>	<b>539,489</b>
<b>Total activos</b>	<b>1,582,151</b>
<b>Pasivos y patrimonio</b>	
<b>Pasivos corrientes:</b>	
Préstamos (Nota 10)	28,371
Acreedores comerciales y otras cuentas por pagar (Nota 11)	1,369,725
Pasivos por impuestos corrientes (Nota 12)	39,216
<b>Total pasivos corrientes</b>	<b>1,437,312</b>
<b>Pasivos no corrientes:</b>	
Préstamos (Nota 10)	21,457
Obligación por beneficios definidos (Nota 13)	20,462
<b>Total pasivos no corrientes</b>	<b>41,919</b>
<b>Total pasivos</b>	<b>1,479,231</b>
<b>Patrimonio:</b>	
Capital pagado (Nota 15)	800
Reserva legal	400
Reserva facultativa	220
Utilidades retenidas:	
Ajuste de primera adopción de las NIIF para las PYMES	7,323
Utilidades acumuladas	94,177
<b>Total patrimonio</b>	<b>102,920</b>
<b>Total pasivos y patrimonio</b>	<b>1,582,151</b>

Ing. David Olaya Gellibert  
Gerente General


Ver notas adjuntas

Cristina Salazar Ronquillo  
Contador General


NEGOCIOS FARMACEUTICOS SALAS (NEGFAR) S. A.

Estado de Resultado Integral

	Año Terminado el 31 de Diciembre 2013 (US Dólares)
Ventas netas	6,527,457
Costo de ventas	(5,462,153)
Utilidad bruta	1,065,304
Gastos de ventas (Nota 16)	(825,699)
Gastos administrativos (Nota 17)	(152,521)
Costos financieros	(46,887)
Otros, netos	44,744
	(980,363)
Utilidad antes del impuesto a la renta	84,941
Gastos por impuesto a la renta (Nota 12)	(39,401)
Utilidad neta del año	45,540
Otro resultado integral:	
Otros resultados integrales, neto de impuestos	-
Total resultado integral del año	45,540

  
Ing. David Olaya Gellibert  
Gerente General

Ver notas adjuntas

  
Cristina Salazar Ronquillo  
Contador General

NEGOCIOS FARMACEUTICOS SALAS (NEGFAR) S. A.

Estado de Cambios en el Patrimonio

	Utilidades Retenidas					
	Ajustes de Primera Adopción de NIIF para las PYMES					
	Capital Pagado	Reserva Legal	Reserva Facultativa	Utilidades Acumuladas	Total	
	(US Dólares)					
Saldo al 31 de Diciembre del 2012	800	400	220	7,323	48,637	57,380
Utilidad neta del año, 2013	-	-	-	-	45,540	45,540
Saldo al 31 de Diciembre del 2013	800	400	220	7,323	94,177	102,920

  
Ing. David Olaya Cellibert  
Gerente General  
Ver notas adjuntas

  
Cristina Salazar Ronquillo  
Contador General



# NEGOCIOS FARMACEUTICOS SALAS (NEGFAR) S. A.

## Estado de Flujos de Efectivo

Año Terminado el  
31 de Diciembre

2013

(US Dólares)

<b>Flujos de efectivo de actividades de operación:</b>	
Recibido de clientes	6,535,633
Pagado a proveedores y empleados	(6,189,933)
Efectivo generado por las operaciones	345,700
Intereses pagados	(46,887)
Impuesto a la renta pagado	(34,209)
Otros ingresos netos	44,744
<b>Flujo neto de efectivo de actividades de operación</b>	<b>309,348</b>
<b>Flujos de efectivo de actividades de inversión:</b>	
Compras de propiedades y equipos	(22,482)
Aumento en otros activos	(1,159)
Aumento en otros activos intangibles	(12,758)
<b>Flujo neto de efectivo de actividades de inversión</b>	<b>(36,399)</b>
<b>Flujo de efectivo de actividades de financiamiento:</b>	
Pagos de sobregiros bancarios	(93,279)
Aumento en préstamos a corto y largo plazo	50,900
Pagos de préstamos a corto y largo plazo	(56,130)
<b>Flujo neto de efectivo de actividades de financiamiento</b>	<b>(98,409)</b>
<b>Aumento neto en efectivo en caja y banco</b>	<b>173,540</b>
Efectivo en caja y banco al principio del año	2,820
<b>Efectivo en caja y banco al final del año (Nota 3)</b>	<b>175,560</b>
<b>Conciliación de la utilidad neta con el flujo neto de efectivo de actividades de operación:</b>	
Utilidad neta	45,540
Ajustes para conciliar la utilidad neta con el flujo neto de efectivo de actividades de operación:	
Depreciación de propiedades y equipos	32,355
Provisión de beneficios definidos	20,462
Cambios en el capital de trabajo:	
Disminución en deudas comerciales y otras cuentas por cobrar	(18,574)
Aumento en cuentas por cobrar a accionista y compañía relacionada	(68,360)
Disminución en inventarios	85,224
Disminución en activos por impuestos corrientes	10,238
Aumento en acreedores comerciales y otras cuentas por pagar	287,900
Disminución en pasivos por impuestos corrientes	(85,437)
<b>Flujo neto de efectivo de actividades de operación</b>	<b>309,348</b>

Ing. David Olaya Gellibert  
Gerente General

Ver notas adjuntas

Cristina Salazar-Ronquillo  
Contador General



## NEGOCIOS FARMACEUTICOS SALAS (NEGFAR) S. A.

### Notas a los Estados Financieros

Por el Año Terminado el 31 de Diciembre del 2013

#### 1. Información General

La actividad principal de la Compañía es la venta al por mayor y menor de productos farmacéuticos, medicinales y de aseo.

La Compañía es una sociedad anónima constituida el 23 de Junio del 2009, en Ecuador, con el nombre de NEGOCIOS FARMACEUTICOS SALAS (NEGFAR) S. A., regulada por la Ley de Compañías, con plazo de duración de 50 años e inscrita en el Registro Mercantil del cantón Durán el 11 de Septiembre de 2009.

La estructura accionaria de la Compañía al 31 de Diciembre del 2013, estuvo conformada por el 99% de Sofia Salas Irazabal y el 1% de María Irazabal Irazabal.

El domicilio principal de la Compañía donde se desarrollan sus actividades es el cantón Durán, cdla. Abel Gilbert solar 7 Mz. A-45 diagonal a la farmacia Katherine.

Al 31 de Diciembre del 2013 la Compañía mantiene 64 empleados, para desarrollar su actividad.

La información contenida en estos estados financieros es responsabilidad de la Administración de la Compañía.

Los estados financieros por el año terminado el 31 de Diciembre del 2013 han sido aprobados por la Gerencia de la Compañía y serán presentados a la Junta General de Accionistas para su aprobación. En opinión de la Gerencia de la Compañía, los estados financieros serán aprobados sin modificaciones.

La Compañía opera en Ecuador, un país que desde el año 2000 utiliza el US dólar como moneda de circulación legal, con una economía que, de acuerdo con información publicada por el Banco Central del Ecuador, presenta los siguientes índices de inflación en los tres últimos años:

<u>31 de Diciembre:</u>	<u>Índice de Inflación Anual</u>
2013	2.7%
2012	4.2%
2011	5.4%

## NEGOCIOS FARMACEUTICOS SALAS (NEGFAR) S. A.

### Notas a los Estados Financieros (continuación)

#### 2. Resumen de las Principales Políticas Contables

##### **Declaración de Cumplimiento**

Los estados financieros adjuntos han sido preparados de acuerdo con las Normas Internacionales de Información Financiera para Pequeñas y Medianas Entidades (NIIF para las PYMES) emitidas por el Consejo de Normas Internacionales de Contabilidad (en adelante IASB) y vigentes al cierre del 2013 y aplicadas de manera uniforme al período anterior.

##### **Base de Medición**

Los estados financieros adjuntos han sido preparados en base al costo histórico. Excepto por los beneficios sociales de largo plazo que son valorizados en base al método actuarial.

##### **Moneda Funcional**

Los estados financieros adjuntos se presentan en dólares de Estados Unidos de Norteamérica, moneda funcional de la Compañía y de curso legal en el Ecuador.

##### **Instrumentos Financieros**

###### *Activos Financieros*

Los activos financieros son registrados en la fecha en que la Compañía forma parte de la transacción. Son reconocidos inicialmente a su valor razonable que usualmente es el valor de la transacción, más los costos incrementales con ella, que sean directamente atribuibles a la compra o emisión del instrumento financiero, excepto en el caso de los activos llevados a valor razonable.

Posteriormente, los activos financieros son valorados a costo amortizado usando el método del interés efectivo cuando los plazos para su vencimiento son superiores a un año.

Al final de cada período sobre el que se informa, los importes en libros de los activos financieros se revisan para determinar si existe alguna evidencia objetiva de que no vayan a ser recuperables. Si es así, se reconoce inmediatamente en resultados una pérdida por deterioro del valor.

El valor en libros del activo financiero se reduce por la pérdida por deterioro directamente, excepto para las cuentas comerciales por cobrar, donde el importe en libros se reduce a través de una cuenta de provisión. Cuando se considera que una cuenta comercial por cobrar es de dudoso cobro, se elimina contra la cuenta de provisión. Los cambios en el importe en libros de la cuenta de provisión se reconocen en el estado de resultado integral.

## NEGOCIOS FARMACEUTICOS SALAS (NEGFAR) S. A.

### Notas a los Estados Financieros (continuación)

#### 2. Resumen de las Principales Políticas Contables (continuación)

##### Instrumentos Financieros (continuación)

###### *Activos Financieros (continuación)*

La Compañía dará de baja en cuentas un activo financiero únicamente cuando expiren los derechos contractuales sobre los flujos de efectivo del activo financiero, y transfiera de manera sustancial los riesgos y beneficios inherentes a la propiedad del activo financiero.

La Compañía clasifica sus activos financieros en las siguientes categorías definidas en la Sección 11:

- Efectivo en caja y bancos, incluyen el efectivo en caja y depósitos en bancos locales, los fondos son de libre disponibilidad.
- Deudores comerciales y otras cuentas por cobrar, incluyen facturas por ventas de productos farmacéuticos, que no se cotizan en el mercado activo, con plazos menores a un año, no generan interés.

###### *Pasivos Financieros*

Los pasivos financieros se reconocen inicialmente a su costo, neto de los costos que se haya incurrido en la transacción. Posteriormente, se miden a su costo amortizado y cualquier diferencia entre los fondos obtenidos (neto de los costos necesarios para su obtención) y el valor del reembolso, se reconoce en el estado de resultados durante la vida del pasivo de acuerdo con el método de la tasa de interés efectiva, cuando los términos incluyen crédito mayor de un año.

La Compañía da de baja en cuentas un pasivo financiero si, y solo si, expiran, cancelan o cumplen las obligaciones la Compañía.

La Compañía tiene implementadas políticas de manejo de riesgo financiero para asegurar que todas las cuentas por pagar se paguen de conformidad con los términos crediticios pre-acordados.

La Compañía clasifica sus pasivos financieros en las siguientes categorías definidas en la Sección 11:

- Préstamos, generados por fondos recibidos de bancos locales, con interés.
- Acreedores comerciales y otras cuentas por pagar, incluyen facturas por compra de bienes y prestación de servicios, con plazos normales menores a un año, no generan interés.

## NEGOCIOS FARMACEUTICOS SALAS (NEGFAR) S. A.

### Notas a los Estados Financieros (continuación)

#### 2. Resumen de las Principales Políticas Contables (continuación)

##### Instrumentos Financieros (continuación)

###### *Instrumentos de Patrimonio*

Un instrumento de patrimonio consiste en cualquier contrato que evidencie un interés residual en los activos de la Compañía luego de deducir todos sus pasivos. Los instrumentos de patrimonio emitidos por la Compañía están representados por las acciones ordinarias y nominativas que constituyen el capital pagado, y se reconocen por los ingresos recibidos, neto de los costos de emisión directos.

###### **Inventarios**

Los inventarios están registrados al costo de compra o a su valor neto realizable el que resulte menor. Están valuados en base al método promedio ponderado. El valor neto realizable representa el precio de venta estimado menos todos los costos estimados de terminación y los gastos necesarios para la venta.

La Compañía realiza una evaluación del valor neto realizable de los inventarios al final del período, constituyendo la oportuna provisión cuando los mismos se encuentren sobrevalorados. Cuando las circunstancias, que previamente causaron la rebaja, hayan dejado de existir, o cuando exista clara evidencia de incremento en el valor neto realizable debido a un cambio en las circunstancias económicas, se procede a revertir el valor de la misma.

###### **Propiedades y Equipos**

Los elementos de propiedades y equipos se valoran inicialmente por su costo de adquisición.

El costo comprende su precio de adquisición más todos los costos directamente relacionados con la ubicación del activo, su puesta en condiciones de funcionamiento según lo previsto por la gerencia.

Los costos de ampliación y mejoras que representen un aumento de la productividad, capacidad o eficiencia o un incremento de la vida útil de los activos, se capitalizan como mayor valor de los mismos cuando cumplen los requisitos de reconocerlo como activo.

Los gastos de reparaciones y mantenimiento se reconocen en los resultados del período en que se incurren.

Posteriormente del reconocimiento inicial, los terrenos, instalaciones, los muebles y enseres, equipos de computación y vehículos están registrados al costo menos la depreciación acumulada y menos las posibles pérdidas acumuladas por deterioro del valor.



## NEGOCIOS FARMACEUTICOS SALAS (NEGFAR) S. A.

### Notas a los Estados Financieros (continuación)

#### 2. Resumen de las Principales Políticas Contables (continuación)

##### Propiedades y Equipos (continuación)

El costo de propiedades y equipos se deprecia de acuerdo con el método de línea recta. El valor residual, la vida útil estimada y método de depreciación son revisados al final de cada año, siendo el efecto de cualquier cambio en el estimado registrado sobre una base prospectiva.

Las ganancias o pérdidas por la venta o el retiro de activos se determinan como la diferencia entre el precio de venta y el valor en libros del activo, las cuales se reconocen en los resultados del período en que se incurrir. El valor en libros de los activos se da de baja de las cuentas correspondientes cuando se produce la venta o el retiro.

##### Activos Intangibles

Derechos iniciales por concesión de locales comerciales adquiridos de forma separada están registradas al costo menos la amortización acumulada y cualquier pérdida acumulada por deterioro del valor.

El activo intangible es de vida útil finita. La amortización del activo intangible se carga a los resultados sobre su vida útil estimada de 10 años, utilizando el método de línea recta. La vida útil estimada y el método de amortización serán revisados al final de cada año, siendo el efecto de cualquier cambio en el estimado registrado sobre una base prospectiva.

##### Deterioro de Activos

A la fecha de cierre de cada período, o en aquella fecha que se considere necesario, se analiza el valor de los activos para determinar si existe algún indicio de que dichos activos hubieran sufrido una pérdida por deterioro. En caso de que exista algún indicio se realiza una estimación del importe recuperable de dicho activo. Si se trata de activos identificables que no generan flujos de efectivo de forma independiente, se estima la recuperabilidad de la unidad generadora de efectivo a la que pertenece el activo.

Determinar si los activos han sufrido deterioro implica el cálculo del valor en uso de las unidades generadoras de efectivo. El cálculo del valor en uso requiere que la Compañía determine los flujos de efectivo futuros que deberían surgir de las unidades generadoras de efectivo y una tasa de descuento apropiada para calcular el valor presente.

En el caso de que el importe recuperable sea inferior al valor neto en libros del activo, se registra la correspondiente provisión por pérdida por deterioro por la diferencia, con cargo a resultados.

## NEGOCIOS FARMACEUTICOS SALAS (NEGFAR) S. A.

### Notas a los Estados Financieros (continuación)

#### 2. Resumen de las Principales Políticas Contables (continuación)

##### **Impuesto a la Renta Corriente y Diferido**

El gasto por impuesto a la renta representa la suma del gasto de impuesto a la renta y el gasto de impuesto diferido.

##### *Impuesto Corriente*

El impuesto a la renta corriente es el impuesto a la renta que se espera pagar o recuperar de las autoridades tributarias por la utilidad o pérdida imponible del período corriente, usando las tasas impositivas vigentes a la fecha de cierre de cada año, siendo de un 22% para el año 2013, más cualquier ajuste al impuesto por pagar en relación con años anteriores.

##### *Impuesto Diferido*

El impuesto a la renta diferido es reconocido por las diferencias temporarias existentes entre el valor en libros de los activos y pasivos para propósito de información financiera y los montos usados para propósitos tributarios.

Los pasivos por impuesto a la renta diferidos se reconocen para todas la diferencias temporarias que se espera que incrementen las utilidades imponibles en el futuro.

Los activos por impuesto a la renta diferidos se reconocen para todas las diferencias temporarias que se espera que reduzcan las utilidades imponibles en el futuro, y cualquier pérdida o crédito fiscal no utilizado. Los activos por impuestos diferidos se miden al importe máximo que, sobre la base de las utilidades imponibles estimadas futuras, es probable que se recuperen.

Los activos y pasivos por impuestos diferidos se miden a las tasas impositivas que se espera sean de aplicación en el período en el que el activo se realice o el pasivo se cancele, de conformidad con las disposiciones legales vigentes.

El importe neto en libros de los activos y pasivos por impuestos a la renta diferidos es revisado en cada fecha del balance y se ajusta para reflejar la evaluación actualizada de las utilidades imponibles futuras. Cualquier ajuste se reconoce en el resultado del período.

##### **Beneficios a Empleados - Beneficios Definidos**

##### *Jubilación Patronal - Beneficio Post Empleo*

De acuerdo con el Código del Trabajo, los trabajadores que por veinte años o más, presten sus servicios continuados o interrumpidos a la Compañía, tendrán derecho a ser jubilados por sus empleadores (beneficios definidos) sin perjuicio de la jubilación que les corresponde en su condición de afiliados al Instituto Ecuatoriano de Seguridad Social.



## NEGOCIOS FARMACEUTICOS SALAS (NEGFAR) S. A.

### Notas a los Estados Financieros (continuación)

#### 2. Resumen de las Principales Políticas Contables (continuación)

##### Beneficios a Empleados - Beneficios Definidos (continuación)

###### *Jubilación Patronal - Beneficio Post Empleo (continuación)*

El valor presente de las obligaciones por concepto de beneficios definidos y los costos del servicio actual y el costo del servicio anterior fueron calculados utilizando el método de la unidad de crédito proyectada. Bajo este método los beneficios definidos deben ser atribuidos al período de servicio del empleado y basados en la fórmula del plan, de tal suerte que se atribuye la misma cantidad de beneficio a cada año de servicio, considerando el uso de hipótesis actuariales para calcular el valor presente de dichos beneficios. Estas hipótesis reflejan el valor de dinero a través del tiempo, el incremento salarial y las probabilidades de pago de estos beneficios.

Las ganancias y pérdidas actuariales que surjan de los ajustes por la experiencia y cambios en los supuestos actuariales se cargan o abonan en los resultados del período.

###### *Bonificación por Desahucio - Beneficios por Terminación*

De acuerdo con el código de trabajo, en los casos de terminación de la relación laboral por desahucio solicitado por el empleador o por el trabajador, la Compañía pagará a los trabajadores el 25% de la última remuneración mensual por cada uno de los años de servicios.

El valor presente de las obligaciones por concepto de beneficios definidos y los costos del servicio actual y los costos del servicio anterior fueron calculados utilizando el método de la unidad de crédito proyectada.

Las ganancias y pérdidas actuariales que surjan de los ajustes por la experiencia y cambios en los supuestos actuariales se cargan o abonan en los resultados del período.

###### *Beneficios a Empleados a Corto Plazo*

Los beneficios a empleados a corto plazo tales como décimo tercero, décimo cuarto, fondo de reserva, vacaciones, participación de trabajadores, etc., se reconocen en resultados sobre la base del devengado en relación con los beneficios legales o contractuales pactados con los empleados.

###### *Indemnización por Despido Intempestivo / Otras Beneficios por Terminación*

Son los beneficios por pagar a los empleados como consecuencia de la decisión unilateral de una entidad de rescindir el contrato de un empleado antes de la edad normal del retiro. Estos beneficios por terminación no proporcionan beneficios económicos futuro, se reconocerán en resultados como gasto en el período en que ocurren.

## NEGOCIOS FARMACEUTICOS SALAS (NEGFAR) S. A.

### Notas a los Estados Financieros (continuación)

#### 2. Resumen de las Principales Políticas Contables (continuación)

##### Reserva Legal y Facultativa

La Ley de Compañías establece una apropiación obligatoria por lo menos el 10% de la utilidad anual para reserva legal, hasta que alcance por lo menos el 50% del capital social. Esta reserva no está disponible para distribución de dividendos en efectivo, pero puede ser capitalizada en su totalidad o destinada a absorber pérdidas incurridas.

Las reservas facultativas representan utilidades apropiadas a disposición de los accionistas.

##### Ajustes por Adopción por Primera Vez de las NIIF para las PYMES

El saldo acreedor proveniente de los ajustes por adopción por primera vez de las NIIF para las PYMES, solo podrá ser capitalizado en el parte que exceda al valor de las pérdidas acumuladas y las del último ejercicio concluido, si las hubiere; utilizado en absorber pérdidas o devuelto en el caso de liquidación de la Compañía.

##### Reconocimiento de Ingresos

Los ingresos se reconocen cuando es probable que los beneficios económicos asociados a la transacción fluyan a la Compañía y el monto pueda ser medido con fiabilidad. Las ventas son reconocidas netas de devoluciones y descuentos, cuando se ha entregado el bien y se han transferido los derechos y beneficios inherentes.

Los ingresos se miden por el valor razonable de la contraprestación recibida o por recibir, teniendo en cuenta las condiciones de pago definidas contractualmente, sin incluir impuestos.

##### Costos y Gastos

El costo de venta se registra cuando se entregan los bienes, de manera simultánea al reconocimiento de los ingresos por la correspondiente venta.

Los gastos se reconocen a medida que se devengan, independientemente del momento en que se pagan, y se registran en los periodos con los cuales se relacionan.

##### Compensación de Saldos y Transacciones

Como norma general en los estados financieros no se compensan los activos y pasivos, ni los ingresos y gastos, salvo en aquellos casos en que la compensación sea requerida o permitida por alguna norma y esta presentación sea el reflejo de la esencia de la transacción.

Los ingresos o gastos con origen en transacciones que, contractualmente o por una norma legal, contemplan la posibilidad de compensación y la Compañía tiene la intención de liquidar por su importe neto o de realizar el activo y proceder al pago del pasivo de forma simultánea se presentan netos en las cuentas de resultados.

## NEGOCIOS FARMACEUTICOS SALAS (NEGFAR) S. A.

### Notas a los Estados Financieros (continuación)

#### 2. Resumen de las Principales Políticas Contables (continuación)

##### Contingencias

Los pasivos contingentes son obligaciones surgidas de un evento pasado, cuya confirmación está sujeta a la ocurrencia o no de eventos fuera de control de la Compañía, u obligaciones presuntas surgidas de hechos anteriores, cuyo importe no puede ser estimado de forma fiable, o en cuya liquidación no es probable que tenga lugar una salida de recursos. Consecuentemente, los pasivos contingentes no son registrados sino que son revelados en caso de existir.

##### Provisiones

Una provisión es reconocida cuando la Compañía tiene una obligación presente (legal o implícita) como resultado de un evento pasado y es probable que se requieran recursos para cancelar las obligaciones y cuando pueda hacerse una estimación fiable del importe de la misma. Las provisiones se revisan a cada fecha del estado de situación financiera y se ajustan para reflejar la mejor estimación que se tenga a esa fecha.

Si el efecto del valor temporal del dinero es significativo, las provisiones se determinan descontando el flujo de efectivo que se espera desembolsar en el futuro a una tasa antes de impuesto que refleje el valor del dinero en el mercado y los riesgos específicos de la obligación.

Cuando se reconoce el descuento, el aumento de la provisión producto del paso del tiempo se reconoce como un costo financiero en el estado de resultado integral.

##### Estimaciones Contables

La preparación de los estados financieros de acuerdo con NIIF para las PYMES requiere que la Administración realice ciertas estimaciones y establezca algunos supuestos inherentes a la actividad económica de la Compañía, con el propósito de determinar la valuación y presentación de algunas partidas que forman parte de los estados financieros. En opinión de la Administración, tales estimaciones y supuestos estuvieron basados en la mejor utilización de la información disponible al momento, los cuales podrían llegar a diferir de sus efectos finales.

##### *Vida Útil y Valor Residual de Propiedades y Equipos*

La vida útil estimada y valor residual de los elementos de propiedades y equipos son revisados al final de cada año, siendo el efecto de cualquier cambio en el estimado registrado sobre una base prospectiva.

## NEGOCIOS FARMACEUTICOS SALAS (NEGFAR) S. A.

### Notas a los Estados Financieros (continuación)

#### 2. Resumen de las Principales Políticas Contables (continuación)

##### Estimaciones Contables (continuación)

##### Vida Útil y Valor Residual de Propiedades y Equipos (continuación)

Las vidas útiles usadas en el cálculo de la depreciación son como sigue:

	Años de vida útil estimada	
	Mínima	Máxima
Instalaciones	10	10
Muebles y enseres	10	10
Equipos de computación	3	3
Vehículos	5	5

##### Impuestos

La determinación de las obligaciones y gastos por impuestos requiere de interpretaciones a la legislación tributaria aplicable. La Compañía al momento de tomar decisiones sobre asuntos tributarios, acude con profesionales en materia tributaria. Aún cuando la Compañía considera que sus estimaciones en materia tributaria son prudentes y conservadoras, puede surgir discrepancia con el organismo de control tributario (Servicios de Rentas Internas), en la interpretación de normas, que pudieran requerir de ajustes por impuestos en el futuro.

##### Jubilación - Beneficio Post Empleo y Desahucio - Beneficio por Terminación

El costo de los beneficios definidos de jubilación patronal y desahucio es determinado utilizando valuaciones actuariales realizadas al final de cada año. Las valuaciones actuariales implican varias suposiciones que podrán diferir de los acontecimientos que efectivamente tendrán lugar en el futuro.

Las presunciones principales usadas para propósitos de los cálculos actuariales fueron las siguientes:

	31 de Diciembre 2013 %
Tasa de descuento	7.00
Tasa esperada del incremento salarial	3.00
Tasa de incremento de pensiones	2.50
Tasa de rotación (promedio)	8.90
Vida laboral promedio remanente (2013: 8.4 años)	
Tabla de mortalidad e invalides (2013: TM IESS 2002)	
Antigüedad para jubilación	25 años



## NEGOCIOS FARMACEUTICOS SALAS (NEGFAR) S. A.

### Notas a los Estados Financieros (continuación)

#### 2. Resumen de las Principales Políticas Contables (continuación)

##### Estimaciones Contables (continuación)

###### *Jubilación - Beneficio Post Empleo y Desahucio - Beneficio por Terminación (continuación)*

Debido a la complejidad de la valuación, las suposiciones subyacentes y su naturaleza de largo plazo, las obligaciones por beneficios definidos son extremadamente sensibles a los cambios en estas suposiciones. Todas estas suposiciones se revisan a cada fecha de cierre del período sobre el que se informa.

###### *Provisiones*

Debido a la incertidumbre inherente a las estimaciones necesarias para determinar el importe de las provisiones, los desembolsos reales pueden diferir de los importes reconocidos originalmente sobre la base de las estimaciones realizadas.

La determinación de la cantidad a provisionar está basada en la mejor estimación de los desembolsos que será necesario pagar por la correspondiente obligación, tomando en consideración toda la información disponible a la fecha del período, incluyendo la opinión de expertos independientes tales como asesores legales y consultores.

##### Otros Resultados Integrales

Otros resultados integrales representan partidas de ingresos y gastos que no son reconocidas en el resultado del período, si no directamente en el patrimonio (por ejemplo el superávit por revalorización), según lo requerido por las NIIF para las PYMES. Durante el año terminado el 31 de Diciembre del 2013 no ha habido otros resultados integrales.

##### Eventos Posteriores

Los eventos posteriores al cierre del ejercicio que proveen información adicional sobre la situación financiera de la Compañía a la fecha del estado de situación financiera (eventos de ajuste) son incluidos en los estados financieros. Los eventos posteriores que no son eventos de ajuste son expuestos en notas a los estados financieros.

## NEGOCIOS FARMACEUTICOS SALAS (NEGFAR) S. A.

### Notas a los Estados Financieros (continuación)

#### 3. Efectivo en Caja y Bancos

Efectivo en caja y bancos se formaban de la siguiente manera:

	31 de Diciembre 2013 (US Dólares)
Caja	52,000
Bancos	123,560
	<u>175,560</u>

#### 4. Deudores Comerciales y Otras Cuentas por Cobrar

Los deudores comerciales y otras cuentas por cobrar consistían de lo siguiente:

	31 de Diciembre 2013 (US Dólares)
Deudores comerciales:	
Clientes	29,686
Compañías emisoras de tarjetas de crédito	3,235
Subtotal	<u>32,921</u>
Otras cuentas por cobrar:	
Anticipos a proveedores	95,720
Empleados	11,820
Otras	8,193
	<u>148,654</u>

La Compañía no mantiene ninguna garantía u otras mejoras crediticias sobre estos saldos ni tiene el derecho legal de compensarlo contra ningún saldo adeudado por la Compañía a la contraparte.

Anticipos a proveedores representan anticipos entregados para compras de propiedades, respaldadas con contratos de reserva de dominio con vencimientos hasta el 2014.



## NEGOCIOS FARMACEUTICOS SALAS (NEGFAR) S. A.

### Notas a los Estados Financieros (continuación)

#### 5. Partes Relacionadas

##### Saldos y Transacciones con Accionista y Parte Relacionada

Las cuentas por cobrar con accionista y parte relacionada, consistían de lo siguiente:

	Naturaleza de la Relación	País	31 de Diciembre 2013 (US Dólares)
Cuentas por cobrar:			
Sofía Salas	Accionista	Ecuador	161,546
David Olaya	Parte Relacionada	Ecuador	149,556
			<u>311,102</u>

Las cuentas por cobrar a accionista y parte relacionada representan principalmente préstamos y pagos realizados por **NEGOCIOS FARMACEUTICOS SALAS (NEGFAR) S. A.** sin fecha específica de vencimiento y sin interés.

##### Administración y Alta Dirección

Los miembros de la alta administración y demás personas que asumen la gestión de la Compañía **NEGOCIOS FARMACEUTICOS SALAS (NEGFAR) S. A.**, incluyendo a la gerencia general, así como los accionistas que la representan, no han participado al 31 de Diciembre del 2013 en transacciones no habituales y/o relevantes.

Durante el año terminado al 31 de Diciembre del 2013, el Directorio no realizó pagos por asesorías ni otros rubros por compensaciones, así como tampoco se mantienen otras transacciones realizadas y que no hayan sido reveladas en sus notas.

Durante el año 2013 no se han pagado indemnizaciones a ejecutivos y gerentes.

#### 6. Inventarios

Al 31 de Diciembre, los inventarios están constituidos como sigue:

	31 de Diciembre 2013 (US Dólares)
Productos terminados	381,714
Provisión de Inventarios por valor neto de realización	<u>(295)</u>
	<u>381,419</u>

## NEGOCIOS FARMACEUTICOS SALAS (NEGFAR) S. A.

### Notas a los Estados Financieros (continuación)

#### 6. Inventarios (continuación)

La Compañía espera recuperar los inventarios en los 120 días posteriores a la fecha del estado de situación financiera que se informa.

#### 7. Propiedades y Equipos

Propiedades y equipos consistían de lo siguiente:

	31 de Diciembre 2013 (US Dólares)
Costo o valuación	315,386
Depreciación acumulada y deterioro	(95,983)
	<u>219,403</u>

Los movimientos de propiedades y equipos fueron como sigue:

	Terrenos	Instalaciones	Muebles y enseres	Equipos de computación	Vehículo	Total Costo	Depreciación acumulada y deterioro	Total
	(US Dólares)							
Costo o valuación:								
Saldo al 31 de Diciembre del 2012	7,500	54,545	78,593	51,012	101,254	292,904	(61,628)	229,276
Adiciones	-	-	9,504	6,250	6,728	22,482	(32,355)	(9,873)
Saldo al 31 de Diciembre del 2013	7,500	54,545	88,097	57,262	107,982	315,386	(95,983)	219,403

#### 8. Otros Activos

Los otros activos consistían de lo siguiente:

	31 de Diciembre 2013 (US Dólares)
Corto plazo:	
Gastos pagados por anticipado:	
Seguros	1,458
Arriendos	1,604
Sub-total	<u>3,062</u>

## NEGOCIOS FARMACEUTICOS SALAS (NEGFAR) S. A.

### Notas a los Estados Financieros (continuación)

#### 8. Otros Activos (continuación)

Largo plazo:	
Otros activos:	
Deposito en garantía	6,812
Sub-total	6,812
Total	9,874

#### 9. Otros Activos Intangibles

Los otros activos intangibles consistían de lo siguiente:

	31 de Diciembre 2013 (US Dólares)
Derecho inicial por concesión de locales comerciales:	
Costo	247,745
Amortización acumulada y deterioro	-
Sub-total	247,745
Otros cargos diferidos	65,529
	313,274

#### 10. Préstamos

Los préstamos consistían de lo siguiente:

	31 de Diciembre 2013 (US Dólares)
Garantizados al costo amortizado:	
Préstamos Bancarios	49,828
	49,828
Clasificación:	
Corriente	28,371
No Corriente	21,457
	49,828

## NEGOCIOS FARMACEUTICOS SALAS (NEGFAR) S. A.

### Notas a los Estados Financieros (continuación)

#### 10. Préstamos (continuación)

Resumen de acuerdos de los préstamos:

Acreedor	Tipo de préstamos	Tipo de amortización	Tasa efectiva 2013	Tasa nominal 2013	Plazo hasta	31 Diciembre 2013 (US Dólares)
<b>Préstamos bancarios:</b>						
Cooperativa La Dolorosa	Comercial	Mensual	11.81%	11.22%	Agosto - 2014	7,433
Banco Machala S. A.	Comercial	Mensual	11.23%	11.23%	Feb - 2016	37,759
Banco Machala S. A.	Comercial	Mensual	-	-	Ene - 2014	1,636
Banco Machala S. A.	Comercial	Mensual	-	-	Feb - 2014	3,000
						<u>49,828</u>

Los vencimientos de las obligaciones a largo plazo son como sigue:

	<b>31 de Diciembre 2013</b> (US Dólares)
2015	18,218
2016	<u>3,239</u>
	<u>21,457</u>

#### 11. Acreedores Comerciales y Otras Cuentas por Pagar

Los acreedores comerciales y otras cuentas por pagar consisten de lo siguiente:

	<b>31 de Diciembre 2013</b> (US Dólares)
Proveedores	1,319,882
Beneficios Sociales	20,736
Participación de trabajadores	14,990
Otras	<u>14,117</u>
	<u>1,369,725</u>

Las cuentas por pagar a proveedores representan principalmente facturas por compras de inventarios y vehículos, pagaderas con plazos de hasta 60 días e interés del 10% y 11.23%.

Los movimientos de las cuentas beneficios sociales y participación de trabajadores por el año terminado el 31 de Diciembre del 2013 fueron como sigue:

# NEGOCIOS FARMACEUTICOS SALAS (NEGFAR) S. A.

## Notas a los Estados Financieros (continuación)

### 11. Acreedores Comerciales y Otras Cuentas por Pagar (continuación)

	Beneficios Sociales	Participación de Trabajadores
	(US Dólares)	
Saldos al 31 de Diciembre del 2012	19,126	1,462
Provisiones	96,327	14,990
Pagos	(94,717)	(1,462)
Saldos al 31 de Diciembre del 2013	20,736	14,990

### 12. Impuestos

#### Activos y Pasivos por Impuestos Corrientes

Los activos y pasivos por impuestos corrientes consistían de lo siguiente:

	31 de Diciembre 2013
	(US Dólares)
Activos por impuestos corrientes:	
Retenciones en la fuente	445
Impuesto al valor agregado	22,420
	22,865
Pasivos por impuestos corrientes:	
Impuesto a la renta por pagar	5,192
Impuesto al valor agregado - retenciones	2,391
Retenciones en la fuente de impuesto a la renta por pagar	31,633
	39,216

El movimiento de la cuenta "Impuesto a la renta por pagar" por el año terminado el 31 de Diciembre del 2013 fue como sigue:

	2013
	(US Dólares)
Saldo al principio del año	-
Provisión con cargo a resultados	39,401
Pagos	(34,209)
Saldo al final del año	5,192

## NEGOCIOS FARMACEUTICOS SALAS (NEGFAR) S. A.

### Notas a los Estados Financieros (continuación)

#### 12. Impuestos (continuación)

##### *Impuesto a la Renta*

El gasto por impuesto a la renta consistía de lo siguiente:

	2013 (US Dólares)
Gasto del impuesto corriente	39,401
Gasto del impuesto diferido relacionado con el origen y reverso de diferencias temporarias	-
	<u>39,401</u>

Una reconciliación entre la utilidad según estados financieros y la utilidad gravable, fue como sigue:

	2013 (US Dólares)
Utilidad antes de impuesto a la renta	84,941
Más (menos) partidas de conciliación:	
Gastos no deducibles	30,595
Utilidad gravable	<u>115,536</u>
Tasa de impuesto	22%
Impuesto a la renta causado	<u>25,418</u>
Anticipo mínimo de impuesto a la renta a pagar	<u>39,401</u>

La provisión para el impuesto a la renta corriente está constituida a la tasa del 22%. En caso de que la Compañía reinvierta sus utilidades en el país, la tasa de impuesto a la renta sería del 12% del valor de las utilidades reinvertidas siempre y cuando efectúen el correspondiente aumento de capital hasta el 31 de Diciembre del siguiente año, y el saldo 22% del resto de las utilidades sobre la base imponible. De acuerdo con las Reformas Tributarias incluidas en el Código de la Producción, la tarifa de impuesto a la renta, en el año 2013 en adelante se reduce al 22%.

La Compañía está obligada a calcular y declarar en el formulario de declaración de impuesto a la renta del período corriente, el valor del anticipo de impuesto a la renta del siguiente período, el que es calculado mediante la suma matemática de aplicar el 0.2% del patrimonio, el 0.2% de los costos y gastos deducibles, 0.4% de los activos y el 0.4% de los ingresos tributables.



## NEGOCIOS FARMACEUTICOS SALAS (NEGFAR) S. A.

### Notas a los Estados Financieros (continuación)

#### 12. Impuestos (continuación)

##### *Impuesto a la Renta (continuación)*

Si el impuesto causado en el período corriente es inferior al valor del anticipo declarado en el período anterior, dicho valor del anticipo se convierte en el causado que deberá ser cancelado.

De acuerdo con lo establecido en el Artículo 94 del Código Tributario, la facultad de la Administración para determinar la obligación tributaria, sin que requiera pronunciamiento previo caduca (i) en tres años, contados desde la fecha de declaración, en que la Ley exija determinación por el sujeto pasivo; (ii) en seis años a partir de la fecha en que vence el plazo para presentar la declaración cuando no se hubieren declarado en todo o en parte; y (iii) en un año cuando se trate de verificar un acto de determinación practicado por el sujeto pasivo o en forma mixta, contado desde la fecha de notificación de tales actos.

#### Reformas Tributarias

##### *Ley Orgánica de Discapacidades*

En la Ley Orgánica de Discapacidades que se publicó en el suplemento del registro oficial No. 796 del 25 de septiembre del 2012, se reforma la deducción por inclusión laboral y se establece que se podrá deducir el 150% adicional para el cálculo de la base del impuesto a la renta siempre que no hayan sido contratados para cumplir con la exigencia del personal mínimo con discapacidad fijado en el 4%. Esta reforma es aplicable para la conciliación tributaria del año 2013 en adelante.

#### Tasa Efectiva

Al 31 de Diciembre del 2013, la tasa efectiva de impuesto fue:

	2013
Utilidad antes de provisión para impuesto a la renta	84.941
Impuesto a la renta corriente	39.401
Tasa efectiva de impuesto	46.39%

Durante el año 2013, el cambio en la tasa efectiva de impuesto fue como sigue:

NEGOCIOS FARMACEUTICOS SALAS (NEGFAR) S. A.

Notas a los Estados Financieros (continuación)

12. Impuestos (continuación)

Tasa Efectiva (continuación)

	2013
Tasa impositivo legal	22.00%
Aumento por deducciones adicionales	24.39%
Tasa impositiva efectiva	46.39%

13. Obligación por Beneficios Definidos

La obligación por beneficios definidos consiste de lo siguiente:

	31 de Diciembre 2013 (US Dólares)
Jubilación patronal - beneficios post empleo	16,150
Bonificación por desahucio - beneficios por terminación	4,312
	20,462

Los movimientos en el valor presente de la obligación de jubilación patronal fueron como sigue:

	2013 (US Dólares)
Saldo al principio del año	-
Costo de los servicios del periodo corriente	4,987
Costo por intereses	700
Pérdidas (ganancias) actuariales	10,463
Saldo al fin del año	16,150

El movimiento en el valor presente de obligación de bonificación por desahucio fue como sigue:

## NEGOCIOS FARMACEUTICOS SALAS (NEGFAR) S. A.

### Notas a los Estados Financieros (continuación)

#### 13. Obligación por Beneficios Definidos (continuación)

##### *Bonificación por Desahucio – Beneficio por Terminación*

	<b>2013</b>
	<i>(US Dólares)</i>
Saldo al principio del año	-
Costo de los servicios del período corriente	1,340
Costo por intereses	163
Pérdidas (ganancias) actuariales	2,809
Saldo al fin del año	4,312

Los cálculos actuariales del valor presente de la obligación devengada por concepto de beneficios definidos fueron realizados al 31 de Diciembre del 2013 por un actuario independiente.

Los importes reconocidos en los resultados respecto a dichos planes de beneficios definidos fueron los siguientes:

	<b>2013</b>
	<i>(US Dólares)</i>
Costo actual del servicio	6,327
Intereses sobre la obligación	863
Pérdidas (ganancias) actuariales	13,272
	20,462

#### 14. Instrumentos Financieros

##### Gestión de Riesgos Financieros

Los principales pasivos financieros de la Compañía, corresponden a préstamos bancarios y a financiamiento con proveedores locales y otras cuentas por pagar. La finalidad principal de estos pasivos financieros es financiar las operaciones de la Compañía. La Compañía cuenta con deudores comerciales y otras cuentas por cobrar, y efectivo que provienen directamente de sus operaciones.

La Compañía se encuentra expuesta a los riesgos de mercado, de crédito y de liquidez.

La gerencia revisa y aprueba las políticas para manejar cada uno de estos riesgos que se resumen a continuación:

## NEGOCIOS FARMACEUTICOS SALAS (NEGFAR) S. A.

### Notas a los Estados Financieros (continuación)

#### 14. Instrumentos Financieros (continuación)

##### *Riesgo de Mercado*

El riesgo de mercado es el riesgo de que el valor razonable de los flujos futuros de un instrumento financiero fluctúe debido a cambios en los precios de mercado. En el caso de la Compañía, los precios de mercado comprenden dos tipos de riesgo: El riesgo de tasa de interés y el riesgo de tipo de cambio. Los instrumentos financieros afectados por los riesgos de mercado incluyen los depósitos.

##### *a) Riesgo de Tasa de Interés*

Al 31 de Diciembre del 2013, la Compañía mantenía financiamiento con entidades financieras. Los flujos de caja operativos de la compañía son sustancialmente independientes de los cambios de las tasas de interés del mercado, por lo cual, en opinión de la gerencia, la Compañía no tiene una exposición importante a los riesgos de tasas de interés.

##### *b) Riesgo de Tipo de Cambio*

El riesgo de cambio es el riesgo de que el valor razonable o flujos de caja futuros de un instrumento financiero fluctúen debido a cambios en los tipos de cambio. La Compañía realiza sus operaciones principales en dólares de los Estados Unidos de Norteamérica, moneda de curso legal en el país, por lo tanto, no se presentan efectos por variaciones de tipos de cambio en los estados financieros.

##### *Riesgo de Crédito*

El riesgo de crédito es el riesgo de que una contraparte no pueda cumplir con sus obligaciones en relación con un instrumento financiero o contrato de venta, generando una pérdida financiera. La Compañía está expuesta a un riesgo de crédito por sus actividades operativas (principalmente en cuentas por cobrar).

El riesgo de crédito surge del efectivo, depósitos en bancos, así como la exposición al crédito de clientes, que incluyen a los saldos pendientes de las cuentas por cobrar y a las transacciones comprometidas. La Compañía mantiene cuentas por cobrar a distintas empresas y no mantiene cuentas pendientes de cobro significativas con ninguna en particular.

##### *Riesgo de Liquidez*

La Compañía monitorea su riesgo de escasez de fondos usando un flujo de caja proyectado a corto y largo plazo. El objetivo de la Compañía es mantener una continuidad de fondos.

La Compañía monitorea y mantiene un cierto nivel de efectivo, considerado adecuado por la administración para financiar las operaciones de la Compañía, y para mitigar los efectos en el cambio de flujo de efectivo.

## NEGOCIOS FARMACEUTICOS SALAS (NEGFAR) S. A.

### Notas a los Estados Financieros (continuación)

#### 15. Capital Pagado

Al 31 de Diciembre del 2013, el capital pagado consiste de 800 acciones ordinarias con un valor nominal unitario de US\$1.00, y el capital autorizado asciende a US\$1,600.

#### 16. Gastos de Ventas

Los gastos de ventas consisten de lo siguiente:

	2013 (US Dólares)
Sueldos y salarios	395,151
Beneficios sociales	134,141
Servicios Básicos	114,410
Gastos de viaje	34,320
Depreciaciones	32,355
Reparación y mantenimiento	23,247
Otros	92,075
	<u>825,699</u>

#### 17. Gastos de Administración

Los gastos de administración consisten de lo siguiente:

	2013 (US Dólares)
Sueldos y salarios	55,957
Participación de trabajadores	14,990
Marketing y Publicidad	49,857
Otros	31,717
	<u>152,521</u>

#### 18. Hechos Ocurridos Después del Período Sobre el que se Informa

Entre el 31 de Diciembre del 2013 y la fecha de emisión de los estados financieros (5 de Mayo del 2014) no se produjeron eventos que en opinión de la Administración puedan tener un efecto importante sobre los estados financieros adjuntos.