

# ECUANEUMATICOS S. A.

## Estados financieros auditados Años terminados al 31 de diciembre de 2016 y 2015

### INDICE

Informe de los auditores externos independientes

Estados financieros auditados:

- Estados de situación financiera
- Estados de resultado integral
- Estados de cambios en el patrimonio
- Estados de flujos de efectivo
- Notas a los estados financieros

### Abreviaturas utilizadas:

US\$	- Dólares de los Estados Unidos de América
NIIF	- Normas Internacionales de Información Financiera
NIC	- Normas Internacionales de Contabilidad
Compañía	- ECUANEUMATICOS S. A.



## CASTRO MORA ASOCIADOS AUDITORES Y CONSULTORES

### INFORME DE AUDITORIA EMITIDO POR UN AUDITOR INDEPENDIENTE

A los accionistas de  
**ECUANEUMATICOS S.A.**

#### Informe sobre la auditoría de los estados financieros

##### Opinión

Hemos auditado los estados financieros adjuntos de **ECUANEUMATICOS S.A.**, que incluyen el estado de situación financiera al 31 de diciembre del 2016 y 2015 y los correspondientes estados de resultado integral, de cambios en el patrimonio y de flujos de efectivo por los años terminados en esas fechas y un resumen de las políticas contables significativas.

En nuestra opinión, los estados financieros adjuntos presentan razonablemente, en todos los aspectos materiales, la posición financiera de **ECUANEUMATICOS S.A.**, al 31 de diciembre del 2016 y 2015, el resultado de sus operaciones y sus flujos de efectivo por el año terminado en esas fechas, de conformidad con Normas Internacionales de Información Financiera - NIIF emitidas por el Consejo de Normas Internacionales de Contabilidad (IASB por sus siglas en inglés).

##### Fundamentos de la opinión

Nuestra auditoría fue efectuada de acuerdo con Normas Internacionales de Auditoría (NIA). Nuestras responsabilidades de acuerdo con estas normas se describen más adelante en este informe en la sección "Responsabilidades del auditor en relación con la auditoría de los estados financieros". Somos independientes de **ECUANEUMATICOS S.A.**, de acuerdo con el Código de Ética para Profesionales de la Contabilidad del Consejo de Normas Internacionales de Ética para Contadores (IESBA por sus siglas en inglés) y las disposiciones de la Superintendencia de Compañías, Valores y Seguros del Ecuador, y hemos cumplido las demás responsabilidades de ética de conformidad con dicho Código. Consideramos que la evidencia de auditoría que hemos obtenido es suficiente y apropiada para proporcionar una base para nuestra opinión.

##### Responsabilidad de la administración de la compañía por los estados financieros

La Administración es responsable de la preparación y presentación razonable de los estados financieros de conformidad con Normas Internacionales de Información Financiera - NIIF emitidas por el Consejo de Normas Internacionales de Contabilidad (IASB), y del control interno determinado por la Administración como necesario para permitir la preparación de los estados financieros libres de errores materiales, debido a fraude o error.



## CASTRO MORA ASOCIADOS

### AUDITORES Y CONSULTORES

En la preparación de los estados financieros, la Administración es responsable de evaluar la capacidad de la Compañía para continuar como negocio en marcha, revelando, según corresponda, los asuntos relacionados con negocio en marcha y el uso de la base contable de negocio en marcha, a menos que la Administración tenga la intención de liquidar la Compañía o cesar sus operaciones, o bien, no tenga otra alternativa realista que hacerlo.

La Administración de la Compañía, es responsable de la supervisión del proceso de reporte financiero de la Compañía.

#### **Responsabilidad del auditor en relación con la auditoría de los estados financieros**

Los objetivos de nuestra auditoría son obtener seguridad razonable que los estados financieros en su conjunto están libres de errores materiales, debido a fraude o error, y emitir un informe de auditoría que incluya nuestra opinión. Seguridad razonable es un alto grado de seguridad, pero no garantiza que una auditoría realizada de conformidad con Normas Internacionales de Auditoría (NIA), detectará siempre un error material cuando este exista. Errores pueden surgir debido a fraude o error y son considerados materiales si, individualmente o en su conjunto, pueden razonablemente prever que influyan en las decisiones económicas que los usuarios toman basándose en los estados financieros. Como parte de una auditoría efectuada de conformidad con las Normas Internacionales de Auditoría, aplicamos nuestro juicio profesional y mantenemos una actitud de escepticismo profesional durante toda la auditoría. También como parte de nuestra auditoría:

- Identificamos y evaluamos los riesgos de error material en los estados financieros, debido a fraude o error, diseñamos y ejecutamos procedimientos de auditoría para responder a dichos riesgos y obtenemos evidencia de auditoría suficiente y adecuada para proporcionar una base para nuestra opinión. El riesgo de no detectar un error material debido a fraude es más elevado que en el caso de una incorrección material debido a error, ya que el fraude puede implicar colusión, falsificación, omisiones deliberadas, manifestaciones intencionadamente erróneas o vulneración del control interno.
- Obtenemos conocimiento del control interno relevante para la auditoría con el fin de diseñar procedimientos de auditoría que sean apropiados en las circunstancias, pero no con el propósito de expresar una opinión sobre la efectividad del control interno de la Compañía.
- Evaluamos si las políticas contables aplicadas son apropiadas y si las estimaciones contables y la correspondiente información revelada por la Administración es razonable.
- Concluimos sobre lo adecuado de la utilización, por parte de la Administración, de la base contable de negocio en marcha y, basados en la evidencia de auditoría obtenida, concluir si existe o no una incertidumbre material relacionada con eventos o condiciones que pueden generar dudas significativas sobre la capacidad de la Compañía para continuar como negocio en marcha. Si concluimos que existe una incertidumbre material, se requiere que llamemos la atención en nuestro informe de auditoría a las respectivas revelaciones en los estados financieros o, si dichas revelaciones no son adecuadas, expresar una opinión modificada.



## CASTRO MORA ASOCIADOS

### AUDITORES Y CONSULTORES

Nuestras conclusiones se basan en la evidencia de auditoría obtenida hasta la fecha de nuestro informe de auditoría, sin embargo, eventos o condiciones futuros pueden ocasionar que la Compañía deje de ser una empresa en funcionamiento.

- Evaluamos la presentación general, la estructura y el contenido de los estados financieros, incluyendo las revelaciones, y si los estados financieros representan las transacciones y eventos subyacentes de un modo que logren una presentación razonable.

Comunicamos a los responsables de la Administración de la Compañía respecto a, entre otros asuntos, el alcance y el momento de realización de la auditoría planificada y los hallazgos significativos, así como cualquier deficiencia significativa de control interno que identificamos en el transcurso de la auditoría.

Proporcionamos a la Administración de la Compañía una declaración de que hemos cumplido con los requerimientos de ética aplicables en relación con la independencia y comunicamos acerca de todas las relaciones y otros asuntos de los que se pueden esperar razonablemente que puedan afectar a nuestra independencia y, en su caso, las correspondientes salvaguardas.

Entre los asuntos comunicados a la Administración de la Compañía, determinamos aquellos que fueron más significativos en la auditoría de los estados financieros del período actual y que son, en consecuencia, los asuntos significativos de la auditoría. Describimos estos asuntos en nuestro informe de auditoría salvo que las disposiciones legales o reglamentarias prohíban revelar públicamente estos asuntos o, en circunstancias extremadamente poco frecuentes, determinemos que un asunto no se debería comunicar en nuestro informe porque razonablemente esperamos que las consecuencias adversas superarían los beneficios de interés público de la comunicación.

#### **Informe sobre otros requerimientos legales y reguladores**

De acuerdo con disposiciones tributarias, el informe sobre cumplimiento de obligaciones tributarias por el año fiscal 2016, será presentado por separado hasta el 31 de julio de 2017, conjuntamente con los anexos requeridos por el Servicio de Rentas Internas – SRI.

**Castro Mora Asociados Cía. Ltda.**

**SC - RNAE No. 435**

**Carlos M. Castro C. - Socio**

**Representante legal**

**RNC No. 36209**

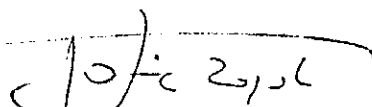
**Guayaquil, abril 13 de 2017**


Firma Miembro de:  
**INTEGRA<sup>®</sup> INTERNATIONAL<sup>®</sup>**

**ECUANEUMATICOS S. A.**

**Estado de situación financiera**  
**Por el año terminado al 31 de diciembre de**  
**(Expresado en U. S. dólares)**

	<u>Notas</u>	<u>2016</u>	<u>2015</u>
<b>Activos</b>			
Activos corrientes:			
Efectivo en caja y bancos	3	40,622	29,235
Deudores comerciales y otras cuentas por cobrar	4	822,229	626,920
Cuentas por cobrar accionistas y compañías relacionadas	5	384,852	328,835
Inventarios	6	313,284	372,977
Activos por impuestos	10	77,914	34,536
Seguros pagados por anticipado		1,300	1,000
Total activos corrientes		1,640,201	1,393,503
Activos no corrientes:			
Activos fijos, neto	7	837,934	1,080,749
Impuestos diferidos	11	7,318	28,319
Total activos no corrientes		845,252	1,109,068
Total activos		2,485,453	2,502,571
<b>Pasivo y patrimonio de accionistas</b>			
Pasivos corrientes:			
Obligaciones bancarias	8	102,155	133,333
Acreedores comerciales y otras cuentas por pagar	9	831,841	709,076
Cuentas por pagar accionista y compañías relacionadas	5	1,134,798	1,217,706
Obligación por beneficios definidos	10	49,810	51,009
Pasivos por impuestos	11	42,217	9,537
Total pasivos corrientes		2,160,821	2,120,661
Pasivos no corrientes:			
Obligaciones bancarias	8	29,310	-
Acreedores comerciales y otras cuentas por pagar	9	33,261	153,985
Cuentas por pagar accionistas y compañías relacionadas	5	8,273	-
Obligación por beneficios definidos	10	30,588	21,583
Total pasivos no corrientes		101,432	175,568
Total pasivos		2,262,253	2,296,229
Patrimonio de accionistas:			
Capital social	12	800	800
Aporte para futuras capitalizaciones		150,000	150,000
Reserva facultativa		55,542	3,454
Resultados acumulados		16,858	52,088
Patrimonio de los accionistas		223,200	206,342
Total pasivos y patrimonio		2,485,453	2,502,571

  
**Jaime Moya**  
**Gerente General**


  
**Oscar Jordán**  
**Contador**

*Ver notas a los estados financieros*

**ECUANEUMATICOS S. A.**

**Estado de resultado integral**  
**Por el año terminado al 31 de diciembre de**  
**(Expresado en U. S. dólares)**

	<u>Notas</u>	<u>2016</u>	<u>2015</u>
<b>Ingresos netos:</b>			
Por servicios		1,989,021	2,555,613
Por bienes		91,167	30,070
 Costo de venta		<u>(1,255,677)</u>	<u>(1,350,826)</u>
<b>Utilidad bruta</b>		<b>824,511</b>	<b>1,234,857</b>
 Gastos de administración	13	(427,225)	(423,703)
Gastos de ventas	13	(369,735)	(497,629)
Gastos financieros	13	(47,624)	(66,270)
Otros egresos	13	-	(113,169)
Otros ingresos, neto		<u>91,928</u>	<u>15,459</u>
<b>Utilidad antes de participación</b>		<b>71,855</b>	<b>149,545</b>
 Participación de trabajadores	11	(10,778)	(22,432)
Impuesto a la renta corriente	11	(23,218)	(103,344)
Impuesto a la renta diferido	11	(21,001)	28,319
 <b>Utilidad neta</b>		<u><b>16,858</b></u>	<u><b>52,088</b></u>

  
**Jaime Moya**  
**Gerente General**


  
**Oscar Jordán**  
**Contador**


*Ver notas a los estados financieros*

**ECUANEUMATICOS S. A.**

**Estado de cambios en el patrimonio**  
**Por el año terminado al 31 de diciembre de**  
**(Expresado en U. S. dólares)**

	<b>Capital social</b>	<b>Aportes futuras capitalización</b>	<b>Reserva legal</b>	<b>Resultados acumulados</b>	<b>Total</b>
Saldo al 31 de Diciembre 2014	800	-	-	33,454	34,254
Apropiación reservas	-	-	3,454	(3,454)	-
Aportes futuras capitalizaciones.	-	150,000	-	(30,000)	120,000
Utilidad del año	-	-	-	52,088	52,088
Saldo al 31 de Diciembre 2015	800	150,000	3,454	52,088	206,342
Apropiación reservas	-	-	52,088	(52,088)	-
Utilidad del año	-	-	-	16,858	16,858
Saldo al 31 de Diciembre 2016	800	150,000	55,542	16,858	223,200

  
**Jaime Moya**  
**Gerente General**

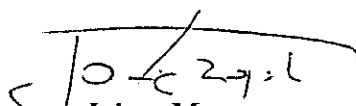
  
**Oscar Jordán**  
**Contador**


*Ver notas a los estados financieros*

**ECUANEUMATICOS S. A.**

**Estados de flujo de efectivo**  
**Por el año terminado al 31 de diciembre de**  
(Expresado en U. S. dólares)

	<u>2016</u>	<u>2015</u>
<b>Efectivo de actividades de operación:</b>		
Recibido de clientes	1,875,902	2,465,308
Pagado a proveedores y empleados	(1,766,131)	(2,289,061)
Intereses pagados	(47,624)	(66,270)
Impuesto a la renta	(23,218)	(103,344)
Efectivo neto de actividades de operación	<u>38,929</u>	<u>6,633</u>
<b>Efectivo usado por actividades de inversión:</b>		
Compra de propiedades y equipos, neto	(206,673)	(159,730)
Venta de propiedades y equipos, neto	311,653	-
Aportes para aumento de capital	-	120,000
Efectivo neto de actividades de inversión	<u>104,980</u>	<u>(39,730)</u>
<b>Efectivo de actividades de financiamiento</b>		
Disminución en obligaciones bancarias	(1,869)	(200,000)
(Disminución) aumento en relacionadas y accionistas	(130,653)	219,629
Efectivo neto de actividades de financiamiento	<u>(132,522)</u>	<u>19,629</u>
 Aumento (disminución) neto en caja y bancos	 11,387	 (13,468)
Caja y bancos al principio del año	<u>29,235</u>	<u>42,703</u>
Caja y bancos al final del año	<u>40,622</u>	<u>29,235</u>
 <b>Conciliación de la utilidad neta con el efectivo neto</b> <b>proveniente de actividades de operación:</b>		
Utilidad neta	16,858	52,088
Ajustes para conciliar la utilidad con el efectivo neto		
usado por actividades de operación:		
Depreciaciones, amortizaciones y provisiones	137,835	140,725
Variación en activos y pasivos de operación:		
Cuentas por cobrar	(195,308)	(138,362)
Activos por impuestos corrientes	(43,378)	2,529
Inventarios	59,693	(63,000)
Otros activos	20,702	(28,319)
Cuentas por pagar	2,041	(49,946)
Proveedores no relacionados	-	83,930
Obligación por beneficios definidos	7,806	(12,975)
Pasivos por impuestos corrientes	32,680	19,963
Efectivo neto proveniente por actividades de operación	<u>38,929</u>	<u>6,633</u>

  
**Jaime Moya**  
Gerente General

  
**Oscar Jordán**  
Contador

*Ver notas a los estados financieros*



## ECUANEUMATICOS S. A.

### Notas a los estados financieros Al 31 de diciembre de 2016 y 2015

---

#### 1. Operaciones

ECUANEUMATICOS S. A., (“la Compañía”) fue constituida en la ciudad de Guayaquil en mayo del 2009 y su actividad principal es el servicio de reencauche de toda clase de llantas para todo tipo de vehículos.

El domicilio principal de la Compañía donde desarrollan sus actividades es el cantón Guayas, Vía Daule Km. 16 Río Daule Mz. 64 Solar 7.

La información contenida en estos estados financieros es responsabilidad de la Administración de la Compañía.

Los estados financieros por el año terminado el 31 de diciembre del 2016 han sido aprobados por la Gerencia de la Compañía el 28 de marzo y presentados a la Junta General de Accionistas el 30 de marzo del 2017. En opinión de la Gerencia de la Compañía, los estados financieros serán aprobados sin modificaciones.

La Compañía opera en Ecuador, un país que desde marzo del año 2000 adoptó el dólar de Estados Unidos de América como moneda de circulación legal. El Instituto Nacional de Estadísticas y Censos (INEC) ha calculado las variaciones en los índices de precios al consumidor (IPC) y determinado los siguientes índices de inflación anual (acumulados de enero a diciembre), en los cinco últimos años:

31 de diciembre	Índice de inflación anual
2016	1.12%
2015	3.38%
2014	3.67%
2013	2.70%
2012	4.16%

#### 2. Políticas contables significativas

**Base de preparación de estados financiero.** – Los estados financieros al 31 de diciembre de 2016 y 2015 han sido preparados de conformidad con las Normas Internacionales de Información Financiera (NIIF), Normas Internacionales de Contabilidad (NIC) y regulaciones de organismos de control, según se revele.

**Moneda funcional.** – A menos que se indique lo contrario, todas las cifras presentadas en las notas a los estados financieros al 31 de diciembre del 2016 y 2015 están expresadas en dólares estadounidenses, que es la moneda funcional y de presentación de reportes de la Compañía.

**Activos financieros.** – Los activos financieros son registrados en la fecha en que la Compañía forma parte de la transacción. Son reconocidos inicialmente a su valor razonable que usualmente es el valor de la transacción, más los costos incrementales con ella, que sean directamente atribuibles a la compra o emisión del instrumento financiero, excepto en el caso de los activos llevados a valor razonable, cuyo costo de transacción se reconoce en resultados.

Posteriormente, los activos financieros son valorados a costo amortizado usando el método del interés efectivo cuando los plazos para su vencimiento son superiores a un año.

Al final de cada período sobre el que se informa, los importes en libros de los activos financieros se revisan para determinar si existe alguna evidencia objetiva de que no vayan a ser recuperables. Si es así, se reconoce inmediatamente en resultados una pérdida por deterioro del valor.

El valor en libros del activo financiero se reduce por la pérdida por deterioro directamente, excepto para las cuentas comerciales por cobrar, donde el importe en libros se reduce a través de una cuenta de provisión. Cuando se considera que una cuenta comercial por cobrar es de dudoso cobro, se elimina contra la cuenta de provisión. Los cambios en el importe en libros de la cuenta de provisión se reconocen en el estado de resultado integral.

La Compañía dará de baja en cuentas un activo financiero únicamente cuando expiren los derechos contractuales sobre los flujos de efectivo del activo financiero, y transfiere de manera sustancial los riesgos y beneficios inherentes a la propiedad del activo financiero.

La Compañía clasifica sus activos financieros como sigue:

- Efectivo en caja y bancos incluyen depósitos en bancos locales que no generan intereses, los fondos son de libre disponibilidad.
- Deudores comerciales y otras cuentas por cobrar, incluyen facturas por prestación de servicios, que no se cotizan en el mercado activo, con plazos menores a un año, no generan interés.
- Cuentas por cobrar accionistas y compañías relacionadas, generadas principalmente por préstamos sin fecha de vencimiento y sin interés.

**Pasivos financieros.** – Los pasivos financieros se reconocen inicialmente a su costo, neto de los costos que se haya incurrido en la transacción. Posteriormente, se miden a su costo amortizado y cualquier diferencia entre los fondos obtenidos (neto de los costos necesarios para su obtención) y el valor del reembolso, se reconoce en el estado de resultados durante la vida del pasivo de acuerdo con el método de la tasa de interés efectiva, cuando los términos incluyen crédito mayor de un año.

La Compañía da de baja en cuentas un pasivo financiero si, y solo si, expiran, cancelan o cumplen las obligaciones la Compañía.

La Compañía tiene implementadas políticas de manejo de riesgo financiero para asegurar que todas las cuentas por pagar se paguen de conformidad con los términos crediticios pre-acordados.

La Compañía clasifica sus pasivos financieros como sigue:

- Obligaciones bancarias, incluyen fondos recibidos de instituciones financieras locales, con interés.
- Acreedores comerciales y otras cuentas por pagar, incluyen facturas por compra de bienes y prestación de servicios, que se realizan con condiciones de créditos normales, no generan interés.
- Cuentas por pagar accionista y compañías relacionadas, generadas principalmente por préstamos sin fecha de vencimiento y sin interés.

#### ***Instrumentos de Patrimonio***

Un instrumento de patrimonio consiste en cualquier contrato que evidencie un interés residual en los activos de la Compañía luego de deducir todos sus pasivos. Los instrumentos de patrimonio emitidos por la Compañía están representados por las acciones ordinarias y nominativas que constituyen el capital pagado, y se reconocen por los ingresos recibidos, neto de los costos de emisión directos.

**Juicios y estimaciones contables.** – En el proceso de aplicar las políticas contables de la Compañía, la Administración ha realizado los juicios de valor, aparte de aquellos que contienen estimaciones. Los estimados y criterios contables usados en la preparación de los estados financieros son continuamente evaluados y se basan en la experiencia histórica y otros factores, incluyendo la expectativa de ocurrencia de eventos futuros que se consideran razonables de acuerdo con las circunstancias.

La Compañía efectúa estimaciones y supuestos respecto del futuro. Las estimaciones contables resultantes podrían diferir de los respectivos resultados reales. Sin embargo, en opinión de la Administración, las estimaciones y supuestos aplicados por la Compañía no tienen un riesgo significativo de causar un ajuste material a los saldos de los activos y pasivos en el próximo año.

Las estimaciones significativas con relación a los estados financieros comprenden: la depreciación, valor residual y vida útil de los activos fijos, la provisión para jubilación patronal, provisión para desahucio y la provisión para impuesto a la renta, cuyos criterios contables se describen más adelante.

A continuación se describen las principales políticas contables adoptadas en la preparación de estos estados financieros. Tal como lo requiere la NIIF 1, estas políticas han sido definidas en función de las NIIF vigentes al 31 de diciembre del 2016.

**Efectivo en caja y bancos.** – El efectivo en caja y bancos incluye aquellos activos financieros líquidos, que se pueden transformar rápidamente en efectivo en un plazo inferior a tres meses.

**Deudores comerciales y otras cuentas por cobrar.** – Las cuentas por cobrar comerciales y otras cuentas por cobrar se reconocen inicialmente a su valor nominal, debido a que no existen diferencias materiales respecto de su valor razonable. Posteriormente se valorizan a su costo amortizado de acuerdo con el método de interés efectivo, menos la provisión por deterioro de valor.

**Seguros pagados por anticipado.** – Los seguros pagados por adelantado se registran al costo y se amortizan en línea recta en base a la vigencia del contrato en 12 meses.

**Inventarios.** – Los inventarios son valorizados al costo promedio, o al valor neto realizable, el que sea menor. El valor neto realizable corresponde al costo de reposición de las partidas.

Las importaciones en tránsito están registradas al costo específico de las facturas más los gastos de nacionalización incurridos hasta la fecha del balance general.

El costo de adquisición comprende el precio de compra, los aranceles de importación, los costos de transporte, el almacenamiento y otros directamente atribuibles a la adquisición de los inventarios. Los descuentos comerciales, las rebajas y otras partidas similares son deducidos para determinar el costo de adquisición.

**Activos fijos:**

- **Medición en el momento del reconocimiento inicial.** – Las partidas de activos fijos se miden inicialmente por su costo. El costo de los activos fijos comprende su precio de adquisición más todos los costos directamente relacionados con la ubicación del activo, su puesta en condiciones de funcionamiento según lo previsto por la Administración y la estimación inicial de cualquier costo de desmantelamiento y retiro del elemento o de rehabilitación de la ubicación del activo.
- **Medición posterior al reconocimiento inicial.** – Después del reconocimiento inicial, los activos fijos son registradas al costo menos la depreciación acumulada y el importe acumulado de las pérdidas de deterioro de valor.

Los gastos de reparaciones y mantenimientos se imputan a resultados en el periodo en que se producen.

- **Método de depreciación, vidas útiles y valores residuales.** – El costo de los activos fijos se deprecia de acuerdo con el método de línea recta. La vida útil estimada y valor residual son revisados al final de cada año, siendo el efecto de cualquier cambio en el estimado registrado sobre una base prospectiva.

**ECUANEUMATICOS S. A.**

**Notas a los estados financieros**  
**Al 31 de diciembre de 2016 y 2015**

---

A partir del 1 de enero del 2011, y a propósito de la transición a las NIIF, la Compañía adoptó las siguientes políticas respecto de este rubro:

Ítem	Vida útil (en años)	Valor residual
Muebles y enseres	10	Sin valor residual
Maquinarias y equipos	10	Sin valor residual
Vehículos	5	Con valor residual
Equipo de cómputo	3	Sin valor residual

- **Retiro o venta de propiedades.** – La utilidad o pérdida que surja del retiro o venta de una partida de los activos fijos es calculada como la diferencia entre el precio de venta y el valor en libros del activo y reconocida en resultados.
- **Deterioro del valor de los activos.** – Al final de cada período, la Compañía evalúa los valores en libros de sus activos tangibles a fin de determinar si existe un indicativo de que estos activos han sufrido alguna pérdida por deterioro. En tal caso, se calcula el importe recuperable del activo a fin de determinar el alcance de la pérdida por deterioro (de haber alguna). El importe recuperable es el mayor entre el valor razonable menos el costo de venta y el valor en uso.

Si el importe recuperable de un activo calculado es menor que su valor en libros, el valor en libros del activo se reduce a su importe recuperable. Las pérdidas por deterioro se reconocen inmediatamente en resultados.

**Obligaciones bancarias.** – Las obligaciones bancarias se reconocen inicialmente a su valor razonable, netos de los costos en que se haya incurrido en la transacción. Posteriormente, los préstamos se miden a su costo amortizado en base al método de interés efectivo.

Los préstamos se clasifican como pasivos corrientes a menos que la Compañía tenga un derecho incondicional a diferir su liquidación durante al menos 12 meses después de la fecha del estado de situación financiera.

**Acreedores comerciales y otras cuentas por pagar.** – Los acreedores comerciales y las otras cuentas por pagar se reconocen inicialmente a su valor nominal, que es similar a su valor razonable por tener vencimientos en el corto plazo. Posteriormente se miden a su costo amortizado utilizando el método de interés efectivo.

**Provisiones.** – Las provisiones se reconocen cuando: a) existe una obligación presente, legal o implícita, como resultado de hechos pasados, b) es probable que se requiera de un desembolso de efectivo para cancelar la obligación, y, c) es posible estimar de manera confiable el monto de la obligación. Las provisiones son revisadas en cada ejercicio y ajustadas para reflejar la mejor estimación a la fecha del balance general y el gasto o ingreso relacionado es presentado en el estado de ganancias y pérdidas.

**Obligación por beneficios definidos:**

- **Beneficios a empleados a corto plazo.** – Los beneficios a empleados a corto plazo tales como décimo tercero, aporte patronal, décimo cuarto, fondo de reserva, vacaciones, participación de trabajadores, etc. estipulados en el Código de Trabajo del Ecuador, son medidos sobre bases no descontadas y se reconocen en resultados del periodo a medida que el servicio relacionado se provee.
- **Indemnización por despido intempestivo / otros beneficios por terminación.** – Son los beneficios por pagar a los empleados como consecuencia de la decisión unilateral de una entidad de rescindir el contrato de un empleado antes de la edad normal del retiro. Estos beneficios por terminación no proporcionan beneficios económicos futuro, se reconocerán en resultados como gasto en el periodo en que ocurren.
- **Jubilación patronal y bonificación por desahucio.** – Las obligaciones por los beneficios definidos a los empleados están estipuladas en el Código de Trabajo del Ecuador y las constituyen:
  - La jubilación patronal, pagadera en el momento de la jubilación de los empleados que por veinte años o más presten servicios continuados o interrumpidos a la Compañía.
  - La bonificación por desahucio, pagadera en caso de terminación de la relación laboral por desahucio solicitada por la Compañía o por un empleado mediante solicitud escrita, a cambio de sus servicios proporcionados a la Compañía en el periodo actual y periodos pasados.

Los pasivos por estos beneficios incluidos en el balance representan el valor actual de la reserva matemática, determinado por un actuario independiente, en base al método de unidad de crédito proyectada. Las principales consideraciones actuariales utilizadas incluyen la tasa de descuento (tipo de interés de bonos del estado pagaderos en plazos similares a los de las correspondientes obligaciones); tasas de incremento salarial, mortalidad y cesantía; edad; sexo; años de servicios y monto mínimo de pensiones jubilares.

El incremento anual de estas provisiones representa el costo de los beneficios definidos cargados a los resultados del periodo. Este costo está constituido por el costo del servicio presente, el interés sobre el pasivo neto por beneficios de empleados y las ganancias y pérdidas actuariales que surgen de los ajustes por la experiencia y cambios en los supuestos actuariales.

La provisión por jubilación patronal y la bonificación por desahucio no están financiadas a través de un fondo.

**ECUANEUMATICOS S. A.**

**Notas a los estados financieros**

**Al 31 de diciembre de 2016 y 2015**

---

El costo de los beneficios definidos de jubilación patronal y desahucio es determinado utilizando valuaciones actuariales realizadas al final de cada año. Las valuaciones actuariales implican varias suposiciones que podrán diferir de los acontecimientos que efectivamente tendrán lugar en el futuro.

Las presunciones principales usadas para propósitos de los cálculos actuariales fueron las siguientes:

	<b>31 de Diciembre</b>	
	<b>2016</b>	<b>2015</b>
	<b>%</b>	<b>%</b>
Tasa de descuento	6.31	6.31
Tasa esperada del incremento salarial	3.00	3.00
Tasa de incremento de pensiones	2.50	2.50
Tasa de rotación promedio	11.65	11.65
Tabla de mortalidad base (TM IESS 2002)		

**Impuestos:**

**Impuesto a la renta corriente.** – Los activos y pasivos por impuesto a la renta corriente son medidos al monto que se estima recuperar de o pagar a las autoridades tributarias. Las tasas del impuesto a la renta y regulaciones fiscales empleadas en el cálculo de dichos importes son las que están vigentes a la fecha de cierre de cada año.

La gerencia evalúa periódicamente la posición asumida en las declaraciones del impuesto a la renta respecto de situaciones en las que las leyes tributarias son objeto de interpretación.

**Impuesto a la renta diferido.** – El impuesto a la renta para los períodos futuros es reconocido usando el método del pasivo sobre las diferencias temporarias entre la base tributaria y contable de los activos y pasivos en la fecha del estado de situación financiera.

Los pasivos por impuesto diferido se reconocen para todas las diferencias temporarias imponibles.

Los activos por impuesto diferido se reconocen para todas las diferencias temporarias deducibles y por la compensación futura de créditos fiscales y pérdidas tributarias amortizables, en la medida en que sea probable la disponibilidad de la utilidad tributaria futura contra las cuales imputar esos créditos fiscales o pérdidas tributarias amortizables.

El importe en libros de los activos por impuesto diferido se revisa en cada fecha del estado de situación financiera y se reduce en la medida en que ya no sea probable que exista suficiente ganancia impositiva para permitir que se utilice la totalidad o una parte de dichos activos. Los activos por impuesto diferido no reconocidos se reevalúan en cada fecha del estado de situación financiera y se reconocen en la medida en que se torne probable que la utilidad tributaria futura permita recuperar dichos activos.

Los activos y pasivos por impuesto diferido se miden a las tasas impositivas que se espera sean de aplicación en el período en el que el activo se realice o el pasivo se cancele, de conformidad con las disposiciones legales vigentes.

El impuesto diferido relacionado con las partidas reconocidas fuera del estado financiero se reconoce fuera de éste. Las partidas de impuesto diferido se reconocen en correlación con la transacción subyacente, ya sea en el otro resultado integral o directamente en el patrimonio.

Los activos y pasivos por impuesto diferido se compensan si existe un derecho legalmente exigible de compensar los activos impositivos corrientes contra los pasivos impositivos corrientes, y si los impuestos diferidos se relacionan con la misma entidad sujeta al impuesto y la misma autoridad tributaria.

**Impuesto al Valor Agregado (IVA).** – Los ingresos de actividades ordinarias, los gastos y las compras de activos se reconocen excluyendo el impuesto al valor agregado (IVA). Cuando el importe del IVA pagado en las compras de bienes y servicios no resulte recuperable de la autoridad fiscal, en cuyo caso ese impuesto se reconoce como parte del costo de adquisición o como parte del gasto, según corresponda.

El importe neto del impuesto al valor agregado (IVA) que se espera recuperar de, o que corresponde pagar a la autoridad fiscal, se presenta como una cuenta por cobrar o una cuenta por pagar en el estado de situación financiera.

**Reconocimiento de ingresos.** – Los ingresos ordinarios por servicio de reencauche son reconocidos como ingresos netos de devoluciones y descuentos. Los ingresos por venta de bienes son reconocidos cuando se transfieren al comprador los riesgos y beneficios importantes de la propiedad de los bienes.

**Costos y gastos.** – Son registrados al costo histórico. Los costos y gastos se reconocen a medida que son incurridos, independientemente de la fecha en que se haya realizado el pago y se registran en el periodo más cercano en el que se conocen.

**Compensación de saldos y transacciones.** – Como norma general en los estados financieros no se compensan los activos y pasivos, ni los ingresos y gastos, salvo en aquellos casos en que la compensación sea requerida o permitida por alguna norma y esta presentación sea el reflejo de la esencia de la transacción.

Los ingresos o gastos con origen en transacciones que, contractualmente o por una norma legal, contemplan la posibilidad de compensación y la Compañía tiene la intención de liquidar por su importe neto o de realizar el activo y proceder al pago del pasivo de forma simultánea se presentan netos en las cuentas de resultados.



**ECUANEUMATICOS S. A.**

**Notas a los estados financieros**

**Al 31 de diciembre de 2016 y 2015**

**Contingencias.** – Los pasivos contingentes son obligaciones surgidas de un evento pasado, cuya confirmación está sujeta a la ocurrencia o no de eventos fuera de control de la Compañía, u obligaciones presuntas surgidas de hechos anteriores, cuyo importe no puede ser estimado de forma fiable, o en cuya liquidación no es probable que tenga lugar una salida de recursos. Consecuentemente, los pasivos contingentes no son registrados sino que son revelados en caso de existir.

**Eventos posteriores.** – Los eventos posteriores al cierre del ejercicio que proveen información adicional sobre la situación financiera de la Compañía a la fecha del estado de situación financiera (eventos de ajuste) son incluidos en los estados financieros. Los eventos posteriores que no son eventos de ajuste son expuestos en notas a los estados financieros.

**3. Efectivo en caja y bancos**

Al 31 de diciembre un resumen de efectivo en caja y bancos es como sigue:

	31 de diciembre	
	2016	2015
	( US dólares)	
Caja	35,079	13,499
Bancos	5,543	15,736
<b>Total</b>	<b>40,622</b>	<b>29,235</b>

**4. Deudores comerciales y otras cuentas por cobrar**

Al 31 de diciembre un resumen de los deudores comerciales y otras cuentas por cobrar son como sigue:

	31 de diciembre	
	2016	2015
	( US dólares)	
Clientes	754,952	550,665
Empleados	2,747	8,616
Anticipos a proveedores	21,800	21,800
Otros	48,657	51,766
Provisión para cuentas dudosas	(5,927)	(5,927)
<b>Total</b>	<b>822,229</b>	<b>626,920</b>

Las cuentas por cobrar clientes representan facturas por ventas por prestación de servicios, las cuales no generan intereses y no tienen plazos de vencimiento establecidos.

La provisión para cuentas dudosas proviene de años anteriores.

**ECUANEUMATICOS S. A.**

Notas a los estados financieros  
Al 31 de diciembre de 2016 y 2015

**5. Partes Relacionadas****Saldos y transacciones con accionista**

Las cuentas por cobrar y pagar accionistas y compañías relacionadas, consistían de lo siguiente:

	Naturaleza de la Relación	País	31 de diciembre	
			2016	2015
			(US Dólares)	
Por cobrar:				
GITI TIRE ECUADOR S. A.	Accionista	Ecuador	178,845	176,277
HOLDING TRACTOGRUP S. A.	Accionista	Ecuador	30,000	30,000
IMPOFERCO S. A.	Relacionada	Ecuador	163,550	119,800
TNU S. A.	Relacionada	Ecuador	26	17
PORBAPLAN S. A.	Relacionada	Ecuador	9	9
ECUARECYCLING S. A.	Relacionada	Ecuador	9,711	21
INMOBILIARIA ISABELLA MARIA S. A.	Relacionada	Ecuador	11	11
FOREXTRADING S. A.	Relacionada	Ecuador	2,700	2,700
			384,852	328,835
Por pagar:				
GITI TIRE ECUADOR S. A.	Accionista	Ecuador	31,550	-
OTANI S. A.	Relacionada	Ecuador	47,166	43,544
PORPELLAS S. A.	Relacionada	Ecuador	50,000	50,000
TRACTOMAQ S. A.	Relacionada	Ecuador	798,559	1,105,424
CATECSA S. A.	Relacionada	Ecuador	215,796	18,738
			1,143,071	1,217,706
Clasificación:				
Corriente			1,134,798	1,217,706
No Corriente			8,273	-
			1,143,071	1,217,706

Las cuentas por cobrar a accionistas y compañías relacionadas representan principalmente préstamos, sin fecha específica de vencimiento y sin interés.

Las cuentas por pagar a accionista y compañías relacionadas representan préstamos recibidos para capital de trabajo, sin fecha específica de vencimiento y sin interés.

**Administración y alta dirección**

Los miembros de la alta administración y demás personas que asumen la gestión de la Compañía ECUANEUMATICOS S. A., incluyendo a la gerencia general, así como los accionistas que la representan, no han participado al 31 de diciembre del 2016 y 2015 en transacciones no habituales y/o relevantes.

**ECUANEUMATICOS S. A.****Notas a los estados financieros**  
**Al 31 de diciembre de 2016 y 2015****Remuneraciones y compensaciones de la gerencia clave**

El personal clave de la gerencia de la Compañía incluye la Gerencia y Accionista. Durante los años 2016 y 2015, los importes reconocidos como remuneraciones fijas, beneficios no monetarios, sueldos variables, beneficios sociales, otras bonificaciones y otros beneficios no monetarios de la gerencia clave de la Compañía. Se presentan como sigue:

	2016	2015
	<i>(US Dólares)</i>	
Sueldos fijos	47,479	55,327
Beneficios definidos	8,227	9,781
	<u>55,706</u>	<u>65,108</u>

**6. Inventarios**

Al 31 de diciembre un resumen de inventarios es como sigue:

	31 de Diciembre	
	2016	2015
	<i>(US dólares)</i>	
Materia Prima	330,260	389,651
Insumos	33,207	30,769
Productos terminados	9,635	12,557
Inventario en tránsito	182	-
Provisión por obsolescencia	(60,000)	(60,000)
<b>Total</b>	<u>313,284</u>	<u>372,977</u>

La provisión para obsolescencia proviene de años anteriores

**7. Activos fijos**

Al 31 de diciembre un detalle de activos fijos y sus movimientos son como sigue:

	Vehículos	Maquinaria y equipo	Equipo de computo	Muebles y enseres	Costo	Depreciación Acumulada	Costo neto
	<i>(US dólares)</i>						
Saldo 2014	243,614	1,017,659	15,588	6,768	1,283,629	(221,885)	1,061,744
Adiciones	-	159,730	-	-	159,730	(140,725)	19,005
Saldo 2015	243,614	1,177,389	15,588	6,768	1,443,359	(362,610)	1,080,749
Adiciones	52,632	151,921	2,120	-	206,673	(137,835)	68,838
Ventas	-	(311,653)	-	-	(311,653)	-	(311,653)
Saldo 2016	<u>296,246</u>	<u>1,017,657</u>	<u>17,708</u>	<u>6,768</u>	<u>1,338,379</u>	<u>(500,445)</u>	<u>837,934</u>

**ECUANEUMATICOS S. A.**

**Notas a los estados financieros**  
**Al 31 de diciembre de 2016 y 2015**

**8. Obligaciones bancarias**

Las obligaciones bancarias consistían de lo siguiente:

	31 de diciembre 2016	2015
	<i>(US Dólares)</i>	
Garantizados -- al costo amortizado:		
Préstamos bancarios:		
Banco Bolivariano	131,465	133,333
Total	131,465	133,333
Clasificación:		
Corriente	102,155	133,333
No corriente	29,310	-
	131,465	133,333

Al 31 de diciembre las obligaciones bancarias corresponden a préstamos para capital de trabajo, con una tasa de interés nominal del 9.63% y con vencimiento en el año 2018.

**9. Acreedores comerciales y otras cuentas por pagar**

Al 31 de diciembre las cuentas por pagar, son como sigue:

	2016	2015
	<i>( U.S. dólares)</i>	
Proveedores	605,983	510,869
Otras	259,119	352,192
Total	865,102	863,061
Clasificación:		
Corriente	831,841	709,076
No corriente	33,261	153,985
	865,102	863,061

Al 31 de diciembre de 2016 y 2015 las cuentas por pagar a proveedores locales y del exterior representan facturas por compra de bienes y servicios, las mismas no devengan intereses y tienen un vencimiento promedio de 30 a 90 días.

**ECUANEUMATICOS S. A.**

**Notas a los estados financieros**  
**Al 31 de diciembre de 2016 y 2015**

**10. Obligación por beneficios definidos**

La obligación por beneficios definidos consistía de lo siguiente:

	<b>31 de diciembre</b>	
	<b>2016</b>	<b>2015</b>
	<i>(US Dólares)</i>	
<b>Corriente:</b>		
Beneficios sociales	<b>39,032</b>	28,577
Participación de trabajadores	<b>10,778</b>	22,432
	<b>49,810</b>	51,009
<b>No corriente:</b>		
Jubilación patronal - beneficios post empleo	<b>23,484</b>	15,168
Bonificación por desahucio – beneficios por terminación	<b>7,104</b>	6,415
	<b>30,588</b>	21,583

**11. Activos y pasivos por impuestos**

Al 31 de diciembre un resumen de activos y pasivos por impuestos corrientes es como sigue:

	<b>2016</b>	<b>2015</b>
	<i>( US dólares)</i>	
<b>Activos:</b>		
Retenciones en la fuente	<b>43,974</b>	34,536
Impuesto a la salida de divisas	<b>33,940</b>	-
Total	<b>77,914</b>	34,536
<b>Pasivos:</b>		
Impuesto al valor agregado - IVA por pagar y retenciones	<b>41,096</b>	8,901
Retenciones en la fuente de impuesto a la renta por pagar	<b>1,121</b>	636
Total	<b>42,217</b>	9,537

**Impuesto a la renta de la compañía**

El impuesto a la renta se calcula a la tasa impositiva del 22% sobre las utilidades gravables, en caso de que la Compañía reinvierta las utilidades mediante la compra de maquinaria y equipos nuevos, la tasa sobre el valor reinvertido y capitalizado será del 15%.

Al 31 de diciembre una conciliación entre la utilidad según estados financieros y la utilidad gravable es como sigue:

**ECUANEUMATICOS S. A.****Notas a los estados financieros  
Al 31 de diciembre de 2016 y 2015**

	2016	2015
	<i>(US Dólares)</i>	
Utilidad antes de impuesto a la renta	71,855	149,545
15% participación de trabajadores	(10,778)	(22,432)
Gastos no deducibles	43,243	213,909
Generación y reversión de diferencias temporarias	(95,462)	128,723
Utilidad gravable	8,858	469,745
Tasa de impuesto	22%	22%
Impuesto a la renta	1,949	103,344
Anticipo mínimo de impuesto a la renta	23,218	18,391
Impuesto a la renta causado	23,218	103,344
Retenciones en la fuente del año	(23,218)	(103,344)
Impuesto a la renta por pagar	-	-

**Impuestos reconocidos en resultados del año**

El gasto de impuesto a la renta reconocido en el año, es como sigue:

	2016	2015
	<i>( US dólares)</i>	
Impuesto a la renta corriente	23,218	103,344
Impuesto diferido	21,001	(28,319)
Impuesto cargado a resultados	44,219	75,025

De acuerdo con el art. 41, de la Ley de Régimen Tributario Interno, a partir del 2009 las sociedades deben calcular un anticipo para el siguiente ejercicio impositivo (2010) conforme la suma matemática de los siguientes rubros:

- El cero punto dos por ciento (0.2%) del patrimonio total.
- El cero punto dos por ciento (0.2%) del total de costos y gastos deducibles a efecto del impuesto a la renta.
- El cero punto cuatro por ciento (0.4%) del activo total.
- El cero punto cuatro por ciento (0.4%) del total de ingresos gravables efecto del impuesto a la renta.

Si el contribuyente no tuviere impuesto causado o si el mismo es menor que el anticipo, este se constituye en impuesto definitivo.

**Situación fiscal:**

Las declaraciones de impuesto a la renta no han sido revisadas por las autoridades tributarias, desde la fecha de constitución de la compañía. De acuerdo a lo establecido en el artículo 94 del Código Tributario, la facultad de la Administración para determinar la obligación tributaria sin que requiera pronunciamiento previo caduca (i) en tres años contados desde la fecha de declaración, en que la ley exija determinación por el sujeto pasivo, (ii) en seis años a partir de la fecha en que vence el plazo para presentar la declaración cuando no se hubiera declarado en todo o en parte y (iii) en un año cuando se trate de verificar un acto de determinación practicado por el sujeto activo o en forma mixta, contado desde la fecha de notificación de tales actos.

**Reformas tributarias**

Las principales reformas publicadas durante el 2016, son como sigue:

- Devolución de 2 puntos porcentuales del IVA pagados en transacciones realizadas con dinero electrónico, 1 punto porcentual del IVA pagado en transacciones realizadas con tarjetas de débito y crédito.
- Se dispuso el monto máximo para la aplicación automática de los beneficios previstos en los Convenios para Evitar la Doble imposición en US\$ 223,400 para el 2016. De superarse ese importe, el beneficio se realizara mediante el mecanismo de devolución no se requiere la certificación de los auditores independientes a efectos de comprobar la pertinencia del gasto por la aplicación de convenios.
- Se modifican las exoneraciones del impuesto a las salidas de divisas como sigue:
  - Las divisas que porten los ciudadanos hasta 3 salarios básicos unificados del trabajador en general
  - Transferencia hasta tres salarios básicos unificados del trabajador en general por mes; y
  - Pagos mediante tarjetas de crédito o de débito hasta US\$ 5,000
  - Se crearon las contribuciones solidarias sobre las remuneraciones, patrimonio, utilidades; así como de inmuebles y derechos representativos de capital existentes en el Ecuador de propiedad de sociedades residentes en paraísos fiscales u otras jurisdicciones del exterior.
- Las nuevas inversiones productivas que se ejecuten en los siguientes tres años contados a partir de mayo 20 del 2016, en las provincias de Manabí y Esmeraldas, están exoneradas del pago del impuesto a la renta durante 5 años.

## ECUANEUMATICOS S. A.

### Notas a los estados financieros

Al 31 de diciembre de 2016 y 2015

- Los empleados tendrán una deducción adicional del 100% por los gastos de seguros médicos privados y/o medicina pre pagada contratados a favor de sus trabajadores, siempre que la cobertura sea para la totalidad de los trabajadores, sin perjuicio de que sea o no por salario neto, y que la contratación sea con empresas domiciliadas en el país.
- El SRI podrá disponer la devolución del anticipo de impuesto a la renta cuando se haya visto afectada significativamente la actividad económica del contribuyente, siempre que este supere el impuesto causado, en la parte que exceda el tipo impositivo efectivo promedio de los contribuyentes definidos por la Administración Tributaria.
- Están obligados a presentar el anexo de partícipes, socios, miembros del directorio y administradores, las sociedades, las sucursales de sociedades extranjeras residentes en el país y los establecimientos permanentes de sociedades extranjeras no residentes.

### Saldos del Impuesto a la Renta Diferido

Los movimientos por impuestos a la renta diferidos fueron como sigue:

	31 de Diciembre del 2015	Cargo (abono) al Estado de Resultados	31 de Diciembre del 2016
		(US Dólares)	
Activo por impuesto diferido:			
Provisión de ISD, gastos maquinarias y gastos mantenimiento de vehículos	28,319	(21,001)	7,318
	28,319	(21,001)	7,318

## 12. Patrimonio

**Capital social.-** El capital social de la Compañía es de US\$ 800.00 representado por igual número de acciones de valor unitario de US\$ 1.00 dólar.

**Reserva facultativa.-** Representa apropiaciones de utilidades a criterio de los accionistas y autorizadas mediante actas de Junta General.



**ECUANEUMATICOS S. A.**

**Notas a los estados financieros**  
**Al 31 de diciembre de 2016 y 2015**

---

**13. Costos y gastos por su naturaleza**

Un detalle de costos y gastos operativos por su naturaleza, incluidos en resultados, es como sigue:

	2016	2015
	<i>( US dólares )</i>	
Sueldos y beneficios	284,959	264,088
Comisiones en venta	85,374	99,313
Arriendos	38,264	39,007
Depreciaciones	46,696	49,586
Impuestos y contribuciones	62,029	38,398
Mantenimiento y reparaciones	54,371	147,006
Promoción y publicidad	277	1,871
Viajes y viáticos	40,688	34,709
Transporte	35,771	45,023
Seguros	38,780	26,370
Guardianía	27,594	35,712
Gastos financieros	45,069	64,725
Otros gastos	84,712	254,963
<b>Total</b>	<b>844,584</b>	<b>1,100,771</b>

**14. Gestión de riesgos**

Por la naturaleza de sus actividades, la compañía se encuentra expuesta a los riesgos de mercado, crédito y liquidez, los cuales son manejados a través de un proceso de identificación, medición y monitoreo de riesgos, el cual constituye un proceso crítico para la rentabilidad continua de la compañía.

- **El riesgo de mercado.** - Es el riesgo de que los cambios en los precios de mercado de los productos que comercializa la compañía afecten los ingresos de la misma.

Los precios son establecidos de acuerdo a listas de precios proporcionadas por los proveedores locales y del exterior, más un margen sugerido dependiendo de cada producto. Como medida preventiva la compañía maneja stock de maquinarias y equipos.

Existen varios agentes externos que podrían elevar los precios de venta, tales como los fletes marítimos, el costo del acero, el tipo de cambio, incremento de precios FOB, implementación de timbre cambiario e impuestos aduaneros sobre las importaciones.

- **Riesgo de crédito.-** El riesgo de crédito es el riesgo de pérdida financiera que enfrenta la compañía si un cliente o contraparte en un instrumento financiero no cumple con sus obligaciones contractuales, y se origina principalmente en las cuentas por cobrar a clientes y compañías relacionadas.

Adicionalmente, la gerencia de la compañía revisa semanalmente la cartera vencida con el fin de tomar acciones de manera oportuna.

- **Riesgo de liquidez.-** Es el riesgo de que la compañía tenga dificultades para cumplir con sus obligaciones asociadas con sus pasivos financieros que son liquidados mediante la entrega de efectivos.

La gerencia analiza flujos de caja de manera mensual y monitorea los pagos a proveedores locales y del exterior de forma semanal, con el fin de analizar la liquidez de la compañía.

#### **15. Eventos subsecuentes**

Entre el 31 de diciembre del 2016 fecha y la fecha de emisión de los estados financieros, 13 de abril de 2017, no se produjeron eventos adicionales que en opinión de la Administración de la Compañía pudieran tener un efecto significativo sobre los estados financieros y que no estuvieran revelados en los mismos o en sus notas.

---