

# HAGGERSTON S.A.

ESTADOS FINANCIEROS

31 DE DICIEMBRE DEL 2019

## **ÍNDICE**

1. Informe de los auditores independientes.
2. Estado de situación financiera.
3. Estado de resultados integrales.
4. Estado de cambios en el patrimonio.
5. Estado de flujos de efectivo
6. Índices financieros -Grafico
7. Notas explicativas a los estados financieros

## **1. INFORME DE LOS AUDITORES INDEPENDIENTES**

**A los miembros del Directorio  
y accionistas de:**

**HAGGERSTON S.A.**

Guayaquil, 25 de febrero del 2020

### **Opinión calificada**

Hemos auditado los estados financieros de HAGGERSTON S.A. ( la "Compañía") que comprenden el de situación financiera al 31 de diciembre del 2019 y los correspondientes estados de resultados integrales, de cambios en el patrimonio y de flujos de efectivo por el año terminado en esa fecha, así como las notas explicativas de los estados financieros que incluyen un resumen de las políticas contables significativas.

En nuestra opinión, los estados financieros adjuntos presentan razonablemente, en todos los aspectos materiales, la situación financiera de HAGGERSTON S.A. al 31 de diciembre del 2019 y el desempeño de sus operaciones y sus flujos de efectivo por el año terminado en esa fecha, de conformidad con Normas Internacionales de Información Financiera (NIIF).

### **Fundamentos para calificar la opinión**

Nuestra auditoría fue efectuada de acuerdo con Normas Internacionales de Auditoría (NIAs). Nuestras responsabilidades de acuerdo con dichas normas se describen más adelante en la sección "Responsabilidades del auditor en relación con la auditoría de los estados Financieros".

Consideramos que la evidencia de auditoría que hemos obtenido proporciona una base suficiente y apropiada para expresar nuestra opinión calificada de auditoría.

### **Independencia**

Somos independientes de HAGGERSTON S.A.. de conformidad con el Código de Ética para Profesionales de la Contabilidad del Consejo de Normas Internacionales de Ética para Contadores, y hemos cumplido con nuestras responsabilidades éticas de acuerdo con estos requisitos.

### **Asuntos significativos de la auditoría**

Los asuntos significativos de auditoría de acuerdo con nuestro juicio profesional fueron aquellos asuntos de mayor importancia identificados en nuestra auditoría de los estados financieros del periodo actual. Estos asuntos han sido tratados durante la ejecución de nuestra auditoría y para formarnos nuestra opinión sobre los estados financieros en su conjunto, y no expresamos una opinión por separado sobre estos asuntos.

**HAGGERSTON S.A.**

**Guayaquil, 25 de febrero del 2020**

<b>Asuntos significativos de auditoría</b>	<b>Como enfocamos el asunto en nuestra auditoría</b>
<b>Implementación sistema informático.</b>  Implementación de sistema informáticos para cumplir con las operaciones Administrativas.  <b>Aumento del Equipo logístico.</b>  Compras de vehículos y ampliación de instalaciones.  <b>Políticas internas y manejo de Recursos Humanos.</b>  Elaboración de Reglamentos y políticas internas para manejar las diversas áreas operativas internas.	<b>Como parte de los procedimientos ejecutados realizamos:</b>  Los sistemas informáticos, han tenido que ser actualizados periódicamente para asegurar, el pronto análisis.  En el Desarrollo de las actividades y cumplir con los compromisos contractuales, la administración ha procedido al aumento de vehículos para prestación de Servicios.  La calificación de cumplimientos de normas ISO nos han llevado a la capacitación del personal, así como a la contratación de servicios externos para hacer frente a los contratos suscritos.

**Otra información**

La Administración es responsable por la preparación de otra información, que comprende el Informe Anual del Gerente (que no incluye los estados financieros ni el informe de auditoría sobre los mismos), la cual fue obtenida antes de la fecha de nuestro informe de auditoría.

Nuestra opinión sobre los estados financieros de la Compañía no incluye dicha información y no expresamos ninguna forma de aseguramiento o conclusión sobre la misma.

En conexión con nuestra auditoría de los estados financieros, nuestra responsabilidad es leer el Informe Anual del Gerente y, al hacerlo, considerar si esta información contiene inconsistencias materiales en relación con los estados financieros o con nuestro conocimiento obtenido durante la auditoría, o si por el contrario se encuentra distorsionada de forma material.

Si, basados en el trabajo que hemos efectuado sobre esta información obtenida antes de la fecha de nuestro informe de auditoría, concluimos que existen inconsistencias materiales de esta información, nosotros debemos reportar este hecho. Nosotros hemos concluido que el Informe Anual del Gerente está afectado por el asunto descrito en la sección "Fundamentos para calificar la opinión".

**Responsabilidades de la Administración de la Compañía por los estados financieros**

La Administración de HAGGERSTON S.A. es responsable de la preparación y presentación razonable de los estados financieros adjuntos de acuerdo con Normas Internacionales de Información Financiera (NIIF) y del control interno necesario para permitir la preparación de estados financieros que estén libres de distorsiones significativas, debido a fraude o error.

**HAGGERSTON S.A.**

**Guayaquil, 25 de febrero del 2020**

En la preparación de los estados financieros, la Administración es responsable de evaluar la capacidad de la Compañía de continuar como negocio en marcha, revelando, según corresponda, los asuntos relacionados con empresa en marcha y utilizando el principio contable de empresa en marcha, a menos que la Administración tenga la intención de liquidar la sociedad o de cesar sus operaciones, o bien no exista otra alternativa más realista para evitar el cierre de sus operaciones.

Los encargados de la administración de la entidad son los responsables de la supervisión del proceso de elaboración de la información financiera de la Compañía.

### **Responsabilidades del auditor en relación con la auditoría de los estados financieros**

Los objetivos de nuestra auditoría son obtener una seguridad razonable de si los estados financieros en su conjunto están libres de errores materiales, ya sea por fraude u error, y emitir un informe de auditoría que incluya nuestra opinión. Seguridad razonable es un alto grado de seguridad, pero no garantiza que una auditoría realizada de conformidad con Normas Internacionales de Auditoría siempre detecte un error material cuando existe. Los errores materiales pueden surgir de fraude o error y se consideran materiales si, individualmente o en su conjunto podrían razonablemente influir en las decisiones económicas que los usuarios toman basándose en los estados financieros.

Como parte de una auditoría efectuada de conformidad con las Normas Internacionales de Auditoría, aplicamos nuestro juicio profesional y mantenemos una actitud de escepticismo profesional durante toda la auditoría. También como parte de nuestra auditoría:

- ✓ Identificamos y evaluamos los riesgos de error material en los estados financieros, debido a fraude o error, diseñamos y aplicamos procedimientos de auditoría para responder a dichos riesgos y obtenemos evidencia de auditoría suficiente y adecuada para proporcionar una base para nuestra opinión. El riesgo de no detectar un error material debido a un fraude es más elevado que en el caso de una incorrección material debido a error, ya que el fraude puede implicar colusión, falsificación, omisiones deliberadas, manifestaciones intencionadamente erróneas o la vulneración del control interno.
- ✓ Obtenemos conocimiento del control interno relevante para la auditoría con el fin de diseñar procedimientos de auditoría que sean adecuados en función de las circunstancias y no con la finalidad de expresar una opinión sobre la eficiencia del control interno de la entidad.
- ✓ Evaluamos si las políticas contables aplicadas son apropiadas y que las estimaciones contables sean razonables, así como las respectivas divulgaciones efectuadas por la Administración.
- ✓ Concluimos sobre lo adecuado de la utilización, por parte de la Administración, del principio contable de empresa en marcha y, basándonos en la evidencia de auditoría obtenida, concluimos sobre si existe o no una incertidumbre material relacionada con hechos o condiciones que pueden generar dudas significativas sobre la capacidad de la Compañía para continuar como empresa en marcha. Si concluimos que existe una incertidumbre material, se requiere que llamemos la atención en nuestro informe de auditoría sobre la correspondiente información revelada en los estados financieros o, si dichas revelaciones no son adecuadas, que expresemos una opinión modificada.

**HAGGERSTON S.A.**

**Guayaquil, 25 de febrero del 2020**

- ✓ Nuestras conclusiones se basan en la evidencia de auditoría obtenida hasta la fecha de nuestro informe de auditoría. Sin embargo, hechos o condiciones futuras pueden llevar a que la Compañía no continúe como una empresa en funcionamiento.
- ✓ Evaluamos la presentación global, la estructura y el contenido de los estados financieros, incluida la información revelada, y si los estados financieros representan las transacciones y hechos correspondientes de modo que logran su presentación razonable.

Comunicamos a los responsables de la administración de la entidad en relación con, entre otras cuestiones, el alcance y el momento de realización de la auditoría planificada y los hallazgos significativos de la auditoría, así como cualquier deficiencia significativa del control interno que identificamos en el transcurso de la auditoría.

También proporcionamos a los responsables de la administración de la Compañía una declaración de que hemos cumplido los requerimientos de ética aplicables en relación con la independencia y comunicado con ellos acerca de todas las relaciones y demás cuestiones de las que se puede esperar razonablemente que pueden afectar a nuestra independencia y, en su caso, las correspondientes salvaguardas.

Entre los asuntos que han sido objeto de comunicación con los responsables de la administración de la entidad, determinamos los más significativos en la auditoría de los estados financieros del periodo actual y que son, en consecuencia, los asuntos significativos de la auditoría. Describimos estos asuntos en nuestro informe de auditoría salvo que las disposiciones legales o reglamentarias prohíban revelar públicamente estos asuntos o, en circunstancias extremadamente poco frecuentes, determinemos que un asunto no se debería comunicar en nuestro informe porque cabe razonablemente esperar que las consecuencias adversas superarían los beneficios de interés público del mismo.



**CPA César Calderón Zambrano.**

**Auditor Independiente.**

CC No. 0904124112

No. de Licencia Profesional: 13.438

Registro Auditor SC-RNAE-2.505

**HAGGERSTON S.A.**

**2. ESTADO DE SITUACION FINANCIERA**


**AL 31 DE DICIEMBRE 2019**

**(Expresado en dólares estadounidenses)**

ACTIVOS	Nota	Al 31 de diciembre del 2019	Al 31 de diciembre del 2018
<b>Activos corrientes</b>			
Efectivo y equivalente al efectivo	7	187.014,10	38.001,68
Cuentas por cobrar clientes	8	347.380,48	63.278,08
Otras cuentas por cobrar	9	395.479,89	8.187,12
Inventarios	10	12.177,40	12.177,40
Servicios y otros pagos por anticipados		-	-
Activos por impuestos corrientes	15	388.110,97	244.488,56
<b>Total, activos corrientes</b>		<b>1.330.162,84</b>	<b>366.132,84</b>
<b>Activos no corrientes</b>			
Propiedad planta y equipo	11	821.199,21	717.390,70
Depreciación acumulada	11	(94.198,18)	(53.372,48)
Otros activos no corrientes		101.076,50	141.530,40
<b>Total, activos no corrientes</b>		<b>828.077,53</b>	<b>805.548,62</b>
<b>Total, activos</b>		<b>2.158.240,37</b>	<b>1.171.681,46</b>

(\*) Ver Nota.

Las notas explicativas anexas son parte integrante de los estados financieros.

  
Ing. María Luisa Baque Manzo  
Gerente

  
Luis H. García Martillo  
Contador


HAGGERTON S.A.

**2.- ESTADO DE SITUACION FINANCIERA  
AL 31 DE DICIEMBRE 2019  
(Expresado en dólares estadounidenses)**

<b>PASIVOS Y PATRIMONIO</b>		<b>Al 31 de diciembre del</b>	<b>Al 31 de diciembre del</b>
<b>PASIVOS</b>	<b>Nota</b>	<b>2019</b>	<b>2018</b>
<b>Pasivos corrientes</b>			
Obligaciones con institución financiera	12	55.093,90	42.004,84
Cuentas por pagar proveedores	13	611.822,93	191.072,00
Provisiones por pagar	14	-	-
Otras Obligaciones Corrientes		107.990,80	83.129,51
<b>Total, pasivos corrientes</b>		<b>774.907,63</b>	<b>316.206,35</b>
<b>Pasivos no corrientes</b>			
Cuentas por pagar (No corriente)	12	775.259,06	320.089,86
<b>Total, pasivos no corrientes</b>		<b>775.259,06</b>	<b>320.089,86</b>
<b>Total, pasivos</b>		<b>1.550.166,69</b>	<b>636.296,21</b>
<b>PATRIMONIO</b>			
Capital social	16	250.000,00	250.000,00
Aportes para futuras capitalizaciones	17	250.000,00	250.000,00
Reserva legal	18	3.174,16	3.174,16
Resultados acumulados		33.525,02	112,97
Resultados del pte. Ejercicio		71.374,50	33.382,05
<b>Total, patrimonio</b>		<b>608.073,68</b>	<b>535.385,25</b>
<b>Total, pasivos y patrimonio</b>		<b>2.158.240,37</b>	<b>1.171.681,46</b>

(\*) Ver Nota.

Las notas explicativas anexas son parte integrante de los estados financieros.

  
Ing. María Luisa Baque Manzo  
Gerente

  
Luis H. García Martillo  
Contador


**HAGGERSTON S.A.**

**3. ESTADO DE RESULTADOS INTEGRALES  
AL 31 DE DICIEMBRE 2019.  
(Expresado en dólares estadounidenses)**

	Nota	Al 31 de diciembre del 2019	Al 31 de diciembre del 2018
Ventas netas	3	3.992.170,07	1.951.614,86
Costo de productos vendidos y servicios prestados	4	(2.980.908,71)	(1.057.494,0)
<b>Utilidad bruta</b>		<b>1.011.261,36</b>	<b>894.120,86</b>
Gastos de ventas		-	-
Gastos administrativos	4	(910.337,52)	(840.182,76)
Otros ingresos, netos		-	-
<b>(Perdida) Utilidad operacional</b>		<b>100.923,84</b>	<b>53.938,10</b>
Ingresos financieros	5	-	2.267,55
Gastos financieros	6	(16.953,84)	(5.855,65)
<b>Utilidad antes del impuesto a la renta</b>		<b>83.970,00</b>	<b>50.350,00</b>
Participación 15% trabajadores		12.595,50	7.552,50
Impuesto a la renta	15	17.843,63	9.415,45
<b>Resultado integral del año</b>		<b>53.530,87</b>	<b>33.382,05</b>

(\*) Ver Nota.

Las notas explicativas anexas son parte integrante de los estados financieros.

  
Ing. María Luisa Baque Manzo  
Gerente

  
Luis H. García Martillo  
Contador




**HAGGERSTON S.A.**

**4. ESTADO DE CAMBIO EN EL PATRIMONIO  
POR EL AÑO TERMINADO EL 31 DE DICIEMBRE 2019  
(Expresado en dólares estadounidenses)**

	Capital social	Aporte para futura capitalización	Reserva legal	Resultado Acum.	Resultado Actual
<b>Saldos previamente reportados al 31 de diciembre 2018</b>	<b>250.000,00</b>	<b>250.000,00</b>	<b>3.174,16</b>	<b>1.426,89</b>	<b>32.098,13</b>
Efecto de la adopción de la enmienda a la NIC 19 (Nota 2.2)	-	-	-	-	-
Saldos al 1 de enero del 2019 reestructurados	-	-	-	-	-
Aumento de capital según aprobación de Junta General de Accionistas	-	-	-	-	-
Utilidad neta del año reestructurada (Nota 2.2)	-	-	-	-	-
<b>CAMBIOS DEL AÑO EN EL PATRIMONIO</b>					
Aumento (disminución) de capital social	-	-	-	-	-
Aportes para futura capitalizaciones	-	-	-	-	-
Prima por emisión primaria de acciones	-	-	-	-	-
Dividendos	-	-	-	-	-
Transferencia de resultados a otras cuentas patrimoniales	-	-	-	32.098,13	-32.098,13
Realización de la reserva por valuación de activos financieros disponible para la venta	-	-	-	-	-
Realización de la reserva por valuación de propiedades, planta y equipo	-	-	-	-	-
Realización de la reserva por valuación de activos intangibles	-	-	-	-	-
Otros cambios (detalle informativo)	-	-	-	-	-
Resultado integral total del año (Ganancia o pérdida del ejercicio)	-	-	-	-	71.374,50
<b>SALDO AL FINAL DEL PERIODO</b>	<b>250.000,00</b>	<b>250.000,00</b>	<b>3.174,16</b>	<b>33.525,02</b>	<b>71.374,50</b>

(\*) Ver Nota.

Las notas explicativas anexas son parte integrante de los estados financieros.

  
Ing. María Luisa Baque Manzo  
Gerente

  
Luis H. García Martillo  
Contador


HAGGERSTON S.A.

**5. ESTADO DE FLUJO DE EFECTIVO  
POR EL AÑO TERMINADO EL 31 DE DICIEMBRE 2019  
(Expresado en dólares estadounidenses)**

<b>FLUJO DE EFECTIVO PROCEDENTES DE:</b>	<b>Nota</b>	<b>2019</b>	<b>2018</b>
<b>ACTIVIDADES DE OPERACIÓN</b>			
Cobros a clientes		3.708.067,67	2.055.624,86
Otras entradas de efectivo		387.292,77	2.267,55
- Pago a proveedores		2.106.662,61	811.666,75
- Pago de tributos		148.011,72	-
- Pago por intereses		16.953,84	16.447,82
- Pagos a/y por cuenta de los empleados		215.443,84	166.286,18
- Otros pagos por actividades de operación		298.240,75	140.346,12
Otros Ingresos (pagos) por la actividad operacional		-1.158.303,25	-470.579,87
<b><u>Efectivo neto de actividades de operación</u></b>		<b><u>151.744,43</u></b>	<b><u>452.565,67</u></b>
<b>ACTIVIDADES DE INVERSIÓN</b>			
- Procedente otros activos largo plazo		101.076,50	170.366,03
- Procedente de propiedad, planta, equipos		-103.808,51	287.584,27
<b><u>Efectivo neto de actividades de inversión</u></b>		<b><u>-2.732,01</u></b>	<b><u>-457.950,30</u></b>
<b>ACTIVIDADES DE FINANCIACIÓN</b>			
Cobros por nuevos aportes		-	-
<b><u>Efectivo neto de actividades de financiación</u></b>		<b><u>0</u></b>	<b><u>0</u></b>
<u>Variación neta del ejercicio</u>		149.012,42	-5.384,63
<u>Saldo del efectivo al inicio del año</u>		38.001,68	43.386,31
<b><u>Saldo del efectivo al final del año</u></b>		<b><u>187.014,10</u></b>	<b><u>38.001,68</u></b>

(\*) Ver Nota.

Las notas explicativas anexas son parte integrante de los estados financieros.

  
Ing. María Luisa Baque Manzo  
Gerente

  
Luis H. García Martillo  
Contador

HAGGERSTON S.A.

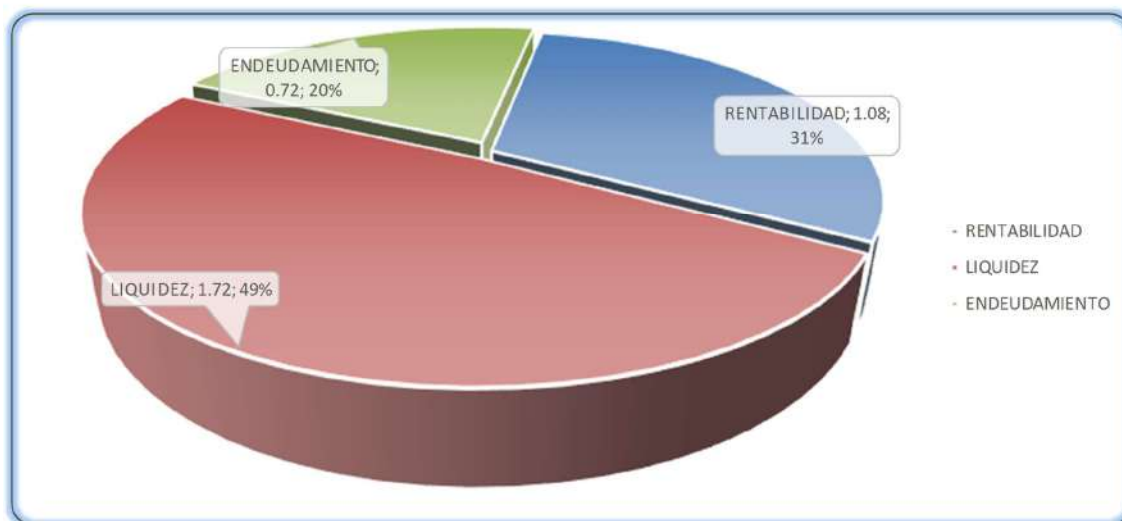
**6. INDICES FINANCIEROS**  
**POR EL AÑO TERMINADO EL 31 DE DICIEMBRE 2019**  
 (Expresado en dólares estadounidenses)

Rentabilidad = Utilidad Neta del ejercicio / Capital + Reserva.  
 Solvencia o Liquidez = Activos corriente / Pasivos corriente  
 Endeudamiento = Pasivos Totales / Activos Totales

Indicador solicitado  
 CNEL-EP  
 Mayor = a 1,0

Indicador solicitado  
 CNEL-EP  
 Menor a 1,5

TOTALES		RENTABILIDAD	LIQUIDEZ	ENDEUDAMIENTO
ACTIVO TOTAL	2,158,240.37	1.08	1.72	0.72
PASIVO TOTAL	1,550,166.69			
ACTIVO CORRIENTE	1,330,162.84			
PASIVO FINANCIEROS CORRIENTE	774,907.63			
PASIVO FINANCIEROS NO CORRIENTE	775,259.06			
SOLVENCIA/LIQUIDEZ	1.72	Activo Corriente / Pasivo Corriente		
ENDEUDAMIENTO	0.72	Total Pasivo / Total Activo		
PATRIMONIO	608,073.68			
EFFECTIVO LIQUIDO	197,014.10			



\*\*\* Fuente Estados Financieros -2019

Ing. Maria Luisa Baque Manzo  
 Gerente

15/1/2020 11:01  
  
 Luis H. García Martillo  
 Contador - Reg. Nac. 0,7757

**HAGGERSTON S.A.**

**7. NOTAS EXPLICATIVAS A LOS ESTADOS FINANCIEROS  
POR EL AÑO TERMINADO EL 31 DE DICIEMBRE 2019  
(Expresado en dólares estadounidenses)**

---

**1. INFORMACION GENERAL.**

Una vez que el periodo correspondiente al año 2019, ha fenecido y, considerando que nuestra empresa ha empezado un camino, del cual estamos seguro nos depara éxitos y algunos fracasos, los cuales nos han llevado por el camino del trabajo, la dedicación y el esfuerzo de todo el personal, que sin lugar a duda debo resaltarlo, pues pienso que a pesar de todos los sin sabores que nos ha traído la terrible y continua recesión económica del País en este año, nuestro esfuerzo ha sido dedicado básicamente a la inversión.

Como ustedes saben, el trabajo primordial de nuestra empresa es: ACTIVIDADES DE MANTENIMIENTO Y REPARACION DE EQUIPOS ELECTRICOS y REDES COMUNICACIONALES. Es importante establecer, nuestra intención de ser una empresa de primer nivel Nacional, pues en el campo que nos desenvolvemos nos brindará retos y oportunidades que en los próximos meses serán analizados oportunamente.

Ustedes tienen un su poder una copia del Balance General correspondiente al ejercicio fiscal 2019 y como podrán observar nuestra utilidad fue de \$ 83.970,00 dando un valor de \$ 12.595,50 para repartición a trabajadores.

El objetivo primordial para el próximo periodo está orientado en promover y acelerar las conversaciones con otras compañías a las cuales podemos ofrecer nuestros servicios y de esta manera obtener contratos e iniciar las operaciones en el 2020.

**2. RESUMEN DE LAS PRINCIPALES POLITICAS CONTABLES**

A continuación, se describen las principales políticas contables adoptadas en la preparación de estos estados financieros. Estas políticas han sido diseñadas y aplicadas de manera uniforme a todos los años que se presentan en estos estados financieros.

**Base de preparación de los estados financieros.**

Los presentes estados financieros de HAGGERSTON S.A., se han preparado de acuerdo con Normas Internacionales de Información Financieras (NIIF) para PYMES emitidas por el IASB (International Accounting Standard Board) que han sido adoptadas en Ecuador y representan la adopción integral, explícita y sin reservas de las referidas normas internacionales.

Los estados financieros de la Compañía han sido preparados sobre la base del costo histórico.

La preparación de los estados financieros conforme a las NIIF para PYMES requiere el uso de estimados contables. También exige a la Administración que ejerza su juicio en el proceso de aplicación de las políticas contables de la Compañía. En la Nota 3 se revelan las áreas que implican un mayor grado de juicio o estados financieros. Debido a la subjetividad inherente en este proceso contable, los resultados reales pueden diferir de los montos estimados por la Administración.

Inicia revisión integral de NIIF para las PYMES.

**HAGGERSTON S.A.**

**7. NOTAS EXPLICATIVAS A LOS ESTADOS FINANCIEROS  
POR EL AÑO TERMINADO EL 31 DE DICIEMBRE 2019  
(Expresado en dólares estadounidenses)**

---

Tal como se había planificado, el IASB (International Accounting Standard Board) ha decidido comenzar una nueva revisión integral de las Normas para las PYMES, proceso que se realizara en tres fases:

- ✓ Desarrollar y emitir una solicitud de Información y comentarios de febrero a Julio de 2019.
- ✓ Analizar la retroalimentación y emitir un Proyecto de Normas entre enero de 2020 y febrero de 2021.
- ✓ Analizar la retroalimentación y emitir enmiendas a la NIIF para las PYMES entre Julio de 2021 y mayo 2022.

La compañía estima que la adopción de las enmiendas, interpretaciones y mejoras a las NIIF para PYMES descritas, así como las nuevas normas, no tendrá un impacto significativo en los estados financieros en el ejercicio de su aplicación inicial.

**Sistema informático.**

La compañía durante el año 2019 tiene integradas todas las área, bodega, ventas, cobranzas, contabilidad y recursos Humanos, para lo cual se debió invertir en el cambio y adquisición de nuevos equipos de procesamiento de datos, así como mayor capacidad de comunicación interna y externa.

**Moneda funcional y moneda de presentación.**

Las partidas en los estados financieros de la compañía se expresan en la moneda del ambiente económico primario donde opera la entidad (moneda funcional). Los estados financieros se expresan en dólares estadounidenses, que es la moneda funcional y la moneda de presentación de la compañía. Todas las transacciones efectuadas en el año han sido realizadas en dólares estadounidenses.

**Información por segmentos**

La información por segmentos se presenta de manera consistente con los informes internos proporcionados a los responsables de tomar decisiones operativas relevantes. Dichos ejecutivos son responsables de asignar los recursos y evaluar el rendimiento de los segmentos operativos, los cuales se han definidos como líneas de negocio: Redes Eléctricas (Mantenimiento y reconexiones) y Televisión Satelital o DTH, para los que se toman decisiones estratégicas.

**Efectivo y equivalencia de efectivo.**

Incluye el efectivo disponible, depósitos a la vista en bancos y otras inversiones de corto plazo de alta liquidez con vencimientos originales de tres meses o menos.

**Activos y pasivos financieros.**

La compañía clasifica sus activos financieros en las siguientes categorías: “activos financieros a valor razonable a través de ganancias o pérdidas”, “préstamos y cuentas por cobrar”, “activos financieros mantenidos hasta su vencimiento”. Los pasivos financieros se clasifican en las siguientes categorías: “pasivos financieros a valor razonable a través de ganancias y pérdidas y “otros pasivos financieros”.

**HAGGERSTON S.A.**

**7. NOTAS EXPLICATIVAS A LOS ESTADOS FINANCIEROS  
POR EL AÑO TERMINADO EL 31 DE DICIEMBRE 2019  
(Expresado en dólares estadounidenses)**

---

La clasificación depende del propósito para el cual se adquirieron los activos o contrataron los pasivos financieros. La Administración determina la clasificación de sus activos y pasivos financieros a la fecha de su reconocimiento inicial.

**Propiedades, planta y equipos.**

Las propiedades, planta y equipos son registrados al costo, menos depreciaciones acumuladas y perdidas por deterioro, en caso de producirse. El costo incluye los desembolsos directamente atribuibles a la adquisición o construcción del activo. Los desembolsos posteriores a la compra o adquisición solo son capitalizados cuando es probable que beneficios económicos futuros asociados a la inversión fluyan hacia la compañía y los costos pueden ser medidos razonablemente. Los otros desembolsos posteriores corresponden a reparaciones o mantenimientos menores y son registrados en resultados cuando son incurridos.

Las vidas útiles estimadas de propiedades, planta y equipos son las siguientes:

<b><u>Ítem.</u></b>	<b><u>Años</u></b>
Edificios e instalaciones	20 – 50
Herramientas	10
Vehículos	5
Muebles y enseres	10
Maquinarias y equipos	10
Equipo de cómputo	3

Las pérdidas y ganancias por la venta de propiedades, planta y equipos se calculan comparando los ingresos obtenidos con el valor en libros y se incluyen en el estado de resultados integrales.

Cuando el valor en libros de un activo propiedades, planta y equipos excede a su monto recuperable, este es reducido inmediatamente hasta su valor recuperable.

Los intereses y otros costos de endeudamiento se capitalizan siempre y cuando estén relacionados con la construcción de activos calificables. Un activo calificable es aquel que requiere de un tiempo prolongado para que esté listo para su uso, periodo que la administración ha definido como mayor a un año.

Los pagos realizados para compra de propiedades, planta y equipo se presentan al costo mas otros cargos relacionados con su adquisición.

**Impuesto a la renta corriente y diferido.**

El gasto por impuesto a la renta comprende el impuesto a la renta corriente y el diferido. El Impuesto a la renta se reconoce en el estado de resultado integrales, excepto cuando se trata de partidas que se reconocen directamente en el patrimonio. En este caso el impuesto también se reconoce en otros resultados integrales o directamente en el patrimonio.

**HAGGERSTON S.A.**

**7. NOTAS EXPLICATIVAS A LOS ESTADOS FINANCIEROS  
POR EL AÑO TERMINADO EL 31 DE DICIEMBRE 2019  
(Expresado en dólares estadounidenses)**

**Impuesto a la renta corriente.**

El cargo por impuesto a la renta corriente se calcula mediante la tasa de impuesto aplicable a las utilidades gravables y se carga a los resultados del año que se devenga con base en el impuesto por pagar exigible. Las normas tributarias vigentes establecen una tasa de impuesto del 25% de las

utilidades gravables, la cual se reduce al 12% si las utilidades son reinvertidas por el contribuyente. El pago del “anticipo mínimo de impuesto a la renta”, es calculado en función de las cifras reportadas el año anterior sobre el 0,2% del patrimonio, 0,2% de los costos y gastos deducibles, 0,4% de los ingresos gravables y 0,4% de los activos.

**Reserva legal.**

De acuerdo con la legislación vigente, la compañía debe apropiar por lo menos el 10% de la utilidad neta del año a una reserva legal hasta que el saldo de dicha reserva alcance el 50% del capital suscrito. La reserva legal no está disponible para distribución de dividendos, pero puede ser capitalizada o utilizada para absorber pérdidas.

**3. INSTRUMENTOS FINANCIEROS.**

Valores declarados en formulario 104 por ventas realizadas formas de pago crédito 15ds.  
Promedio.

## VENTAS 2019

CLIENTES - HAGGERSTON S.A.	BASE IMPONIBLE	IMPUESTO X VTAS. IVA	VALOR RETENIDO I.R.	VALOR RETENIDO IVA
CNEL EP	640,124.46	72,640.59	12,106.76	50,848.41
DISEIN CIA. LTDA.	122,919.59	19,200.00	0.00	0.00
HAGGERSTON S.A.	446.43	53.57	8.93	0.00
CONECEL S.A.	3,202,976.27	376,523.20	63,138.53	265,181.76
ROSALES GARCIA ANDREA	2,649.01	127.29	0.00	0.00
PAEZ TEQUIS PABLO JAVIER	7,069.68	318.57	0.00	0.00
SWISSOIL DEL ECUADOR S.A.	10,758.00	1,290.96	185.16	777.68
DISTRIBUIDORA IMPORTADORA DIPOR S.A.	2,793.20	335.18	55.86	234.62
JOSE LUIS ENRIQUE	133.93	0.00	0.00	0.00
OSCAR EDUARDO ARROBO ZAVALA	149.50	0.00	0.00	0.00
GODOY PAREDES KLEBER MAURICIO	2,150.00	0.00	0.00	0.00
<b>TOTAL GENERAL</b>	<b>3,992,170.07</b>	<b>470,489.36</b>	<b>75,495.24</b>	<b>317,042.47</b>

**HAGGERSTON S.A.**

**7. NOTAS EXPLICATIVAS A LOS ESTADOS FINANCIEROS  
POR EL AÑO TERMINADO EL 31 DE DICIEMBRE 2019  
(Expresado en dólares estadounidenses)**



**4. COSTOS Y GASTOS POR NATURALEZA.**

Los costos y gastos operacionales agrupados de acuerdo con su naturaleza son los siguientes:

Rubros de Gastos 2019	Costos de productos vendidos y servicios prestados	Gastos Administrativos	Totales
Costos mercaderías	-	15.393,36	<b>15.393,36</b>
Remuneraciones y beneficios sociales	728.557,95	215.443,84	<b>944.001,79</b>
Servicio prestado por tercero	1.594.026,09	70.211,36	<b>1.664.237,45</b>
Depreciacion de activos	-	40.825,70	<b>40.825,70</b>
Mantenimiento y reparaciones	44.147,42	203.047,00	<b>247.194,42</b>
Alquiler equipo de transporte (Logística)	586.008,00	39.699,56	<b>625.707,56</b>
Seguros y Reaseguros (Primas y Ocasiones)	17.696,44	27.574,58	<b>45.271,02</b>
Movilización terrestre	-	40.189,29	<b>40.189,29</b>
Gastos diversos	5.794,71	204.221,89	<b>210.016,60</b>
Stickers de Identificación, GPS	237,02	-	<b>237,02</b>
Equipo de comunicación (Radios)	2.641,08	-	<b>2.641,08</b>
Servicios básicos	1.800,00	48.416,81	<b>50.216,81</b>
Impuestos, contribuciones y otros	-	5.314,13	<b>5.314,13</b>
<b>TOTALES</b>	<b>2.980.908,71</b>	<b>910.337,52</b>	<b>3.891.246.23</b>



**HAGGERSTON S.A.**

**7. NOTAS EXPLICATIVAS A LOS ESTADOS FINANCIEROS  
POR EL AÑO TERMINADO EL 31 DE DICIEMBRE 2019  
(Expresado en dólares estadounidenses)**

**5. OTROS INGRESOS, NETOS**

Composición:

Referencia	Nota	2019	2018
Dividendos		-	-
Intereses financieros		-	1.826,19
Otras rentas		-	447,41
<b>TOTALES</b>		-	<b>2.267,55</b>

(\*) El presente ejercicio se no se realizó inversiones a plazo, como los realizado el año anterior.

**6. INGRESOS (EGRESOS) FINANCIEROS, NETOS**

Composición:

Referencia	Nota	2019	2018
Intereses financieros	<b>1</b>	15.042,38	1.566,87
Sobregiros financieros	<b>2</b>	0,95	1.289,84
Comisiones pagadas	<b>3</b>	1.910,51	2.998,94
<b>TOTALES</b>		<b>16.953,84</b>	<b>5.855,65</b>

**NOTA 1.** Corresponde principalmente a Operación bancaria No.3112556-00 Banco Pichincha cuotas 12 canceladas \$ 48.302,35 el interés pagado \$ 15.042,38.

**NOTA 2.** Las operaciones por los servicios de instalaciones y mantenimiento de redes generaron la necesidad de contratos de sobregiros ocasionales los cuales se cancelaron en su momento.

**NOTA 3.** Las comisiones bancarias por servicios bancarios, uso de tarjetas de créditos han sido acumuladas y registradas al cierre del ejercicio.

**El incremento del gasto financiero en el periodo tiene relación a operaciones de inversión y expansión realizadas en favor de la empresa.**

**HAGGERSTON S.A.**

**7. NOTAS EXPLICATIVAS A LOS ESTADOS FINANCIEROS  
POR EL AÑO TERMINADO EL 31 DE DICIEMBRE 2019  
(Expresado en dólares estadounidenses)**

**7. EFECTIVO Y EQUIVALENTES DE EFECTIVO**

Composición:

Referencia	Nota	2019	2018
Caja mayor		-	12,49
Banco Bolivariano cta. Cte. No. 092-501151-4		185.455,23	13.863,85
Banco Pacifico cta. Cte. No. 00743918-0		363,63	19.244,40
Banco Pichincha cta. Cte. No. 2100082841		695,24	4.880,94
Banco Guayaquil		500,00	-
<b>TOTALES</b>		<b>187.014,10</b>	<b>38.001,68</b>

**8. CUENTAS POR COBRAR A CLIENTES.**

**a) Composición:**

Referencia	Nota	2019	2018
Consorcio Ecuatoriano de telecomunicaciones Conecel		345.230,49	59.518,87
Swissoil del Ecuador S.A.		-	3.759,20
Godoy Paredes Kleber Mauricio		2.150,00	-
<b>TOTALES</b>		<b>347.380,49</b>	<b>63.278,07</b>

**b) Análisis de antigüedad de los saldos al cierre de cada año:**

Vencidas	2019	2018
Hasta 30 días	345.230,49	63.278,07
31 a 60 días	500,00	-0-
61 a 90 días	550,00	-0-
91 a 360 días	1.100,00	-0-
Más de 360 días	-0-	-0-
<b>TOTALES</b>	<b>347.380,49</b>	<b>63.278,07</b>

- 1) Las cuentas por cobrar por servicios tienen una duración no mayor de 30ds. Manteniendo al día el portafolio de clientes.

**HAGGERSTON S.A.**

**7. NOTAS EXPLICATIVAS A LOS ESTADOS FINANCIEROS  
POR EL AÑO TERMINADO EL 31 DE DICIEMBRE 2019  
(Expresado en dólares estadounidenses)**

**9. OTRAS CUENTAS POR COBRAR.**

Referencia	Nota	2019	2018
Otras cuentas por cobrar	<b>1</b>	16.721,72	3.959,40
Pagos anticipados	<b>2</b>	7.400,00	244.488,56
Cuentas por cobrar al personal		7.297,12	4.227,72
Ctas. Por cobrar Relacionadas		354.061,05	29.921,98
<b>TOTALES</b>		<b>385.479,89</b>	<b>282.597,66</b>

**NOTA 1. Otras cuentas por cobrar relacionada (composición):**

- 1.1. Ing. María Luisa Baque Manzo- Pagos diversos realizados este año a bna. Cta. \$ 16.721,72

**NOTA 2. Pagos anticipados (composición):**

- 2.1. Ab. Belle.- Anticipo tramite elaborar documentos para Cooperativa de Transporte “AUTOFRAGANCE SA” 2019/12/13 ..Ref. 19701 NDBAN 3505 valor \$ 3.300,00
- 2.2. CPA. Cesar Calderón Zambrano. – 50% del contrato de Auditoria año 2019. Ref. 2019/12/02 18486 COMEG 1754/3392 valor 1.500,00.
- 2.3. Diversos. - Se componen de trabajos por realizar valor 2.600,00

**NOTA 3. Préstamos y anticipos a empleados (composición):**

Préstamos a empleados y trabajadores	2.919,26
Créditos comerciales a colaboradores	4.377,86

**TOTALES** **7.297,12**

**NOTA 4. Cuentas por cobrar asociadas y relacionadas (composición):**

Detalles varios:

- Disein Cia. Ltda.	1.952,72
- Technoquo S.A.	35.025,82
- Respalcorp S.A.	309.398,16
- Otras cuentas por cobrar	7.684,35

**TOTALES:** **354.061,05**

**HAGGERSTON S.A.**

**7. NOTAS EXPLICATIVAS A LOS ESTADOS FINANCIEROS  
POR EL AÑO TERMINADO EL 31 DE DICIEMBRE 2019  
(Expresado en dólares estadounidenses)**

**10. INVENTARIOS**

El inventario disponible al final del ejercicio económico corresponde a mercadería recibida por parte de nuestros clientes, la cual se liquida periódicamente la diferencia es cargada a las personas encargadas de realizar los trabajos de acuerdo con reportes de entrega y recepción diaria.

**11. PROPIEDADES, PLANTA Y EQUIPOS**

El movimiento y los saldos de propiedades, planta y equipos se presentan a continuación.

Referencia	Notas	Terrenos	Edificio e Instalaciones	Vehiculos	Mueble enseres	Equipo Electronico
<b><u>Al 31 de diciembre del 2018</u></b>						
Costo		437.164,99	115.540,29	123.264,89	22.084,63	19.335,90
Menos: Depreciacion acumulada		-	21.622,28	29.085,46	2.271,38	392,84
<b><u>Valor en libros</u></b>		437.164,99	93.918,01	94.179,43	19.813,25	18.943,06
<b><u>Movimientos 2019</u></b>						
Adiciones		-	-	92.412,95	4.880,44	6.515,12
Transferencias		-	-	-	-	-
Reclasificaciones		-	-	-	-	-
Ventas/bajas (Costo)		-	-	-	-	-
Ventas/bajas (Depreciacion)		-	-	-	-	-
Depreciacion		-	8.394,52	22.188,00	2.043,60	8.200,10
<b><u>Valor en libros</u></b>		<b>437.164,99</b>	<b>85.523,49</b>	<b>164.404,38</b>	<b>22.650,09</b>	<b>17.258,08</b>

**Adiciones. - Las novedades en el periodo son:**

Terreno. - En el proceso de ampliación las obras de implementación fueron contratados los estudios de ampliación y cerramiento ya se realizaron.

Vehículos. - El parque automotor se incrementó para el área operativa 5 camionetas 300max. En Ambacar S.A. de contado Ref. 27/dic/2019.

Equipo de oficina. - Se compro mobiliario para las nuevas instalaciones del equipo atención al cliente.

Equipo electrónico. - La implementación de los equipos electrónicos para cada área nuevas, así como ampliación de las operaciones de atención al cliente y nuevos proyectos de movilización y equipos de trabajo.

HAGGERSTON S.A.

7. NOTAS EXPLICATIVAS A LOS ESTADOS FINANCIEROS  
POR EL AÑO TERMINADO EL 31 DE DICIEMBRE 2019  
(Expresado en dólares estadounidenses)

12. OBLIGACIONES FINANCIERAS.

a) Composición:

<u>Institución</u>	<u>2019</u>	<u>2018</u>
<b><u>A corto plazo</u></b>		
Banco Pichincha C.A. (1)	36.110,09	33.259,97
	<b>36.110,09</b>	<b>33.259,97</b>
<b><u>Más – Inteses por pagar (2)</u></b>	12.192,27	15.042,38
 <b><u>A largo plazo</u></b>		
Banco Pichincha C.A. (1)	127.979,74	164.089,83
	<b>127.979,74</b>	<b>164.089,83</b>
<b><u>Más – Inteses por pagar (2)</u></b>	16.923,64	29.115,91

- 1) Incluye principalmente préstamo a 60 meses plazo para la compra de Terreno en Vergeles para ampliación de las operaciones.
- 2) Los intereses se contabilizan al vencimiento.

b) Vencimientos anuales:

<u>Años</u>	<u>2019</u>	<u>%</u>	<u>2018</u>	<u>%</u>
2018	-	-	2.650,20	6,67
2019	-	-	33.259,97	20,00
2020	36.110,09	21,67	-	-
2021	42.619,30	20,00	-	-
2022	42.856,59	20,00	-	-
2023	42.503,85	11,67	-	-
	<b>164.089,83</b>		<b>35.910,17</b>	

c) Garantías:

Las garantías con el Banco Pichincha C.A. No. 3112556-00, son equipos y depósitos a plazos así como la gestión operativa de Haggerston.

HAGGERSTON S.A.

7. NOTAS EXPLICATIVAS A LOS ESTADOS FINANCIEROS  
POR EL AÑO TERMINADO EL 31 DE DICIEMBRE 2019  
(Expresado en dólares estadounidenses)

13. CUENTAS POR PAGAR A PROVEEDORES.

Composición:

RESUMEN - ESTADO DE CUENTA PROVEEDOR

Desde : 2019/ 12/ 31.

Hasta : 2019/ 01/ 01.

Ref.	Proveedor	Saldo inicial		Movimientos		Saldo final	
		Débitos	Créditos	Débitos	Créditos	Débitos	Créditos
558	ACUICOLA ACUAFEI S.A.	-	47,279.29	-	-	-	47,279.29
744	ALMACENES PARA TODOS S.A.	-		36.96	4,140.23	-	4,103.27
794	AMBACAR CIA. LTDA.	-		924.15	103,502.50	-	102,578.35
724	ANA MARIA VILLAMAR RODRIGUEZ	-		1,141.79	1,550.00	-	408.21
435	ARNULFO AVELLAN MOLNEROS	-		566.35	30,566.35	-	30,000.00
480	ARROBO ZAVALA OSCAR EDUARDO	-		84,295.57	86,190.05	-	1,894.48
95	ATIMASA S.A.	380.77		27,803.90	27,875.73	308.94	-
727	BENITEZ HERRERA PRISCILLA ESPER	-		860.84	1,087.63	-	226.79
161	BOHORQUEZ ESPAÑA PATRICIA ELIZA	-	261.68	-	-	-	261.68
626	BURGOS PALMA PAUL ISACC	-		3,824.34	4,674.83	-	850.49
731	CAICEDO SIERRA LUZ EUGENIA	-		6,277.95	6,422.50	-	144.55
219	CAMARA DE COMERCIO DE GUAYAQUIL	-	120.00	-	-	-	120.00
748	CARLOS FAUSTO RAMIREZ SUAREZ	-		0.69	69.00	-	68.31
157	CHACON BURGOS HUGO ALFREDO	-		-	10.30	-	10.30
38	CHICA PESANTES VICENTE LEONARDO	-		3,490.85	3,856.61	-	365.76
27	CIA IMPORTADORA REGALADO S.A.	-	3,292.90	9,512.28	11,146.13	-	4,926.75
677	COMPAÑIA DE SEGURIDAD MAXIMA SE	-		6,757.40	10,046.40	-	3,289.00
789	COMPAÑIA DE TRANSPORTE PESADO N	-		3.70	370.00	-	366.30
698	CONSESONARIA REN A CAR XXI	-		1,837.17	2,253.66	-	416.49
5	Consorcio Ecuatoriano de Teleco	-	4,812.47	59,060.45	73,231.71	-	18,983.73
697	COPYPRINTER	-		41.55	73.36	-	31.81
85	CORPORACION EL ROSADO S.A.	122.59		4,518.78	4,641.36	0.01	-
733	DANIEL SANTIAGO LASTRA CHALA	-		2,434.01	9,218.44	-	6,784.43
707	DAVID NURNBERG VELAZCO	-		1,000.00	-	1,000.00	-
716	DESINTECSA S.A	-		16.61	884.02	-	867.41
96	Disein Distribuidora y Suminist	-	165,000.00	947,418.65	957,970.86	-	175,552.21
91	Distribuidora y Comercial Autom	28.00		12.00	12.00	28.00	-
799	EDGAR OSWALDO BARRERA ALMEIDA	-		75.71	80.00	-	4.29
661	EGAS PAZMIÑO MARIA PAULINA	-		918.00	1,680.00	-	762.00
443	ERAS PESANTES DIANA PATRICIA	-		5,206.03	5,457.67	-	251.64
634	FIALLOS ROJAS DANNY ESTEBAN	-		1,896.43	2,350.00	-	453.57
567	FIERRO MAPOSITA VILMA MARIBEL	-		2,929.76	3,383.33	-	453.57
28	FIGUEROA CABANILLA DORCAS REBEC	-	1.28	554.40	554.40	-	1.28
741	GARCES OBREGON REMIGIO VICENTE	-		45.00	75.00	-	30.00
128	GARCIA MARTILLO LUIS HERODES	-		1,036.68	-	1,036.68	-
756	GLADYS IRENE TOABANDA CUASAPAZ	-		79.76	533.33	-	453.57
783	GOMEZ VILLEGAS FRANCIS ANDREINA	-		286.40	392.00	-	105.60
454	IMPORTADORA MONTERO ARREGUI TEC	-	210,900.00	191,695.82	795.82	-	20,000.00
726	JIMENEZ BAUTISTA ANDRES PROSCOP	-		1,044.88	1,483.32	-	438.44
158	JOSE LUIS PILOZO VILLACRESES	-		-	357.28	-	357.28
780	JULIO CLEMENTE AGUILAR RUIZ	-		450.00	900.00	-	450.00
732	LEON LEON LEONOR ELCIRA	-		1,346.43	1,800.00	-	453.57
171	MACROMODA S.A.	44.99		175.95	265.93	-	44.99
33	MANZO GUAYAQUIL FLORA JUDITH	-		500.00	50,000.00	-	49,500.00
667	MAPFRE ATLAS COMPAÑIA DE SEGURO	-		16,345.19	18,360.20	-	2,015.01
165	MARIA PIA IANNUZZELLI PUGA	12.97		-	-	12.97	-
285	MEDINA GONZALEZ GINA PATRICIA	55.00		-	-	55.00	-
770	MONTENEGRO ROBLES JESUS ALBERTO	-		-	51.99	-	51.99
132	MULTITRABAJOS.COM S.A.	-		2,141.97	2,910.88	-	768.91

HAGGERSTON S.A.

7. NOTAS EXPLICATIVAS A LOS ESTADOS FINANCIEROS  
POR EL AÑO TERMINADO EL 31 DE DICIEMBRE 2019  
(Expresado en dólares estadounidenses)

RESUMEN - ESTADO DE CUENTA PROVEEDOR

Desde : 2019/ 12/ 31.

Hasta : 2019/ 01/ 01.

Ref.	Proveedor	Saldo inicial		Movimientos		Saldo final	
		Débitos	Créditos	Débitos	Créditos	Débitos	Créditos
599	MUÑOZ ORTIZ GIANELLA MICHELLE	-		1,617.38	1,950.00	-	332.62
341	MURILLO LOPEZ ITALO ROBERTO	261.25		4,875.87	5,137.11	0.01	-
49	NANCY JACQUELINE FIERRO ABARCA	-		90.69	140.64	-	49.95
772	NEGOCIOS DE COMUNICACIONES NEDE	-		15.00	840.00	-	825.00
110	Olandesel S.A.	5.00		30.18	30.18	5.00	-
576	OTECEL S.A.	-		2,298.81	2,295.35	3.46	-
521	PAEZ TEQUIS PABLO JAVIER	-		237,792.67	240,614.64	-	2,821.97
735	PANTOJA PANTOJA GLORIA MARIA	-		25,534.03	32,189.69	-	6,655.66
510	PARRALES LUNA LEONOR AZUCENA	-		4,315.81	4,769.38	-	453.57
445	PATRICIA DEL CARMEN ROSSADO MAR	-		3,310.65	3,718.86	-	408.21
232	PILAPANTA LLANO JUAN CARLOS	-		1,046.43	1,500.00	-	453.57
647	PINCAY ORTEGA TITO DAVID	-		1,630.33	2,083.90	-	453.57
801	REYES PADILLA VERONICA VANESSA	-		-	21.93	-	21.93
264	RODRIGUEZ ESCALONA RICARDO JESU	0.01		-	-	0.01	-
302	ROSALES GARCIA ANDREA CAROLINA	-	17,464.22	152,270.82	145,352.59	-	10,545.99
562	SALTOS DELGADO JENNY FERNANDA	-		6,387.92	7,458.35	-	1,070.43
153	SAYAGO YEPEZ DIEGO JOSE	-		440.00	2,240.00	-	1,800.00
338	SEGURA ZUÑIGA WILSON	-		2,395.10	2,475.10	-	80.00
259	SEGURLATORRE CIA. LTDA.	-	502.70	-	-	-	502.70
25	SEGUROS EQUINOCCIAL S.A.	-	6,220.60	17,921.71	14,670.41	-	2,969.30
243	SEMPERTEGUI ZAMBRANO KELLY GABR	44.46		2,097.47	2,191.93	-	50.00
712	SERVCOMTEL	-		26,833.77	27,765.28	-	931.51
734	SIERRA ALEMAN KARINA SUSANA	-		1,046.43	1,500.00	-	453.57
71	SUQUILLO COLLAGUAZO SILVIA DEL	-		3,546.43	4,000.00	-	453.57
646	TOAPANTA GUALA DIANA KARINA	-		1,263.11	1,716.68	-	453.57
784	VERA TOSCANO JULISSA MELISSA	-		15.48	166.67	-	151.19
633	VIERA QUISHPE NANCY PATRICIA	-		1,179.79	1,633.36	-	453.57
718	WILSON JHONATHAN GOMEZ MORENO	-		1,192.40	1,836.80	-	644.40
491	YOHANNA DANIELA MUIRRAGUI ZAMBR	-	730.84	969.81	649.23	-	410.26
326	ZEVALLOS JURADO CARLOS LUIS	0.01		-	-	0.01	-
		9,052.63	475,378.39	2,500,927.39	2,541,722.97	2,450.09	509,571.43

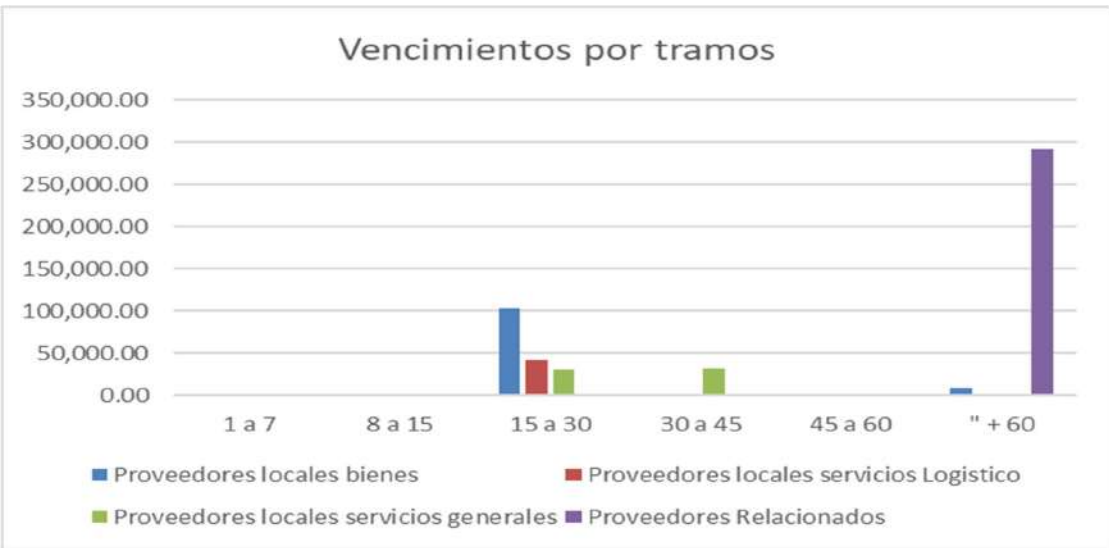
FUENTE: TRIPLE A.. Estado de cuenta

Haggerston S.A. - Vencimientos por tramos Proveedores: 31/Diciembre/2019.

	1 a 7	8 a 15	15 a 30	30 a 45	45 a 60	> 60
<u>Proveedor de locales</u>	0	0	102.578,35	0,00	0,00	8.764,87
<u>Prov. de servicio logistic</u>	0	0	41.234,22	0	0	0
<u>Prov. de servicio general</u>	0	0	30.000,00	32.212,41	0	0
<u>Proveedor Relacionados</u>	0	0	0	0	0	292.331,50
	0	0	173.812,57	32.212,41	0	301.096,37

HAGGERSTON S.A.

7. NOTAS EXPLICATIVAS A LOS ESTADOS FINANCIEROS  
POR EL AÑO TERMINADO EL 31 DE DICIEMBRE 2019  
(Expresado en dólares estadounidenses)



14. BENEFICIOS A EMPLEADOS

Los movimientos de la provisión por beneficios a empleados corrientes son los siguientes:

	Participación laboral		Otros beneficios (1)		Total	
	2019	2018	2019	2018	2019	2018
Saldos al inicio	35.186,08	16.981,76	15.771,85	28.097,44	50.957,93	45.079,20
+ Incrementos	609.164,91	627.493,68	200.611,58	220.115,15	809.776,49	847.608,83
- Pagos	603.721,55	609.289,36	199.111,81	232.440,74	802.833,36	841.730,10
<u>Saldo al final</u>	<b>40.629,44</b>	<b>35.186,08</b>	<b>17.271,62</b>	<b>15.771,85</b>	<b>57.901,06</b>	<b>50.957,93</b>

	Personal contratado			Días Laborados		
	2019	2018	Var	2019	2018	Var
Mujeres	49	26	23	7.601	5.680	1.921
Hombres	262	179	83	29.277	30.095	-818
Total	311	205	106	36.878	35.775	1.103



7. NOTAS EXPLICATIVAS A LOS ESTADOS FINANCIEROS  
POR EL AÑO TERMINADO EL 31 DE DICIEMBRE 2019  
(Expresado en dólares estadounidenses)

15. IMPUESTOS

De acuerdo con lo establecido en el artículo 94 del Código Tributario como se indica a continuación.

Caducidad. - Caduca la facultad de la administración para determinar la obligación tributaria, sin que se requiera pronunciamiento previo:

- En tres años, contados desde la fecha de la declaración, en los tributos que la ley exija determinación por el sujeto pasivo, en el caso del artículo 89 del Código Tributario;
- En seis años, contados desde la fecha en que venció el plazo para presentar la declaración, respecto de los mismos tributos, cuando no se hubieren declarado en todo o en parte; y,

Conciliación Tributaria	2019	2018
Impuesto a la renta causado Contable	17.843,63	10.699,37
Impuestos por Gastos no deducibles (651.980,88)	162.995,22	-----
Total impuesto causado SRI	180.838,85	10.699,37
Saldo del anticipo pendiente de pago	-	-
Retención fuente del ejercicio fiscal	76.989,75	39.020,49
Créditos tributarios años anteriores	109.594,11	80.895,78
Subtotal impuesto renta por pagar	-5.745,01	-109.216,90

CONCILIACIÓN TRIBUTARIA					
UTILIDAD DEL EJERCICIO			801	=	83.970.00
PÉRDIDA DEL EJERCICIO			802	=	0.00
CÁLCULO DE BASE PARTICIPACIÓN A TRABAJADORES					
			GENERACIÓN		REVERSIÓN
INGRESOS POR MEDICIONES DE ACTIVOS BIOLÓGICOS AL VALOR RAZONABLE MENOS COSTOS DE VENTA	094	-		095	+
PERDIDAS, COSTOS Y GASTOS POR MEDICIONES DE ACTIVOS BIOLÓGICOS AL VALOR RAZONABLE MENOS COSTOS DE VENTA	096	+		097	-
BASE DE CÁLCULO DE PARTICIPACIÓN A TRABAJADORES				098	= 83.970.00
DIFERENCIAS PERMANENTES					
(-) PARTICIPACIÓN A TRABAJADORES			803	-	12.595.50
(-) DIVIDENDOS EXENTOS Y EFECTOS POR MÉTODO DE PARTICIPACIÓN ( Valor patrimonial proporcional) (campos 6024+6026+6132)			804	-	0.00
(-) OTRAS RENTAS EXENTAS E INGRESOS NO OBJETO DE IMPUESTO A LA RENTA			805	-	0.00
(+*) GASTOS NO DEDUCIBLES LOCALES			806	+	651.980.88
(+*) GASTOS NO DEDUCIBLES DEL EXTERIOR			807	+	
(+*) GASTOS INCURRIDOS PARA GENERAR INGRESOS EXENTOS Y GASTOS ATRIBUIDOS A INGRESOS NO OBJETO DE IMPUESTO A LA RENTA			808	+	
(+*) PARTICIPACIÓN TRABAJADORES ATRIBUIBLE A INGRESOS EXENTOS Y NO OBJETO DE IMPUESTO A LA RENTA Fórmula ((804*15%) + [(805-808)*15% ])			809	+	0.00
(-) DEDUCCIONES ADICIONALES (INCLUYE INCENTIVOS DE LA LEY DE SOLIDARIDAD)			810	-	
UTILIDAD GRAVABLE			836	=	723.355.38

**7. NOTAS EXPLICATIVAS A LOS ESTADOS FINANCIEROS  
POR EL AÑO TERMINADO EL 31 DE DICIEMBRE 2019  
(Expresado en dólares estadounidenses)**

				APLICABLE A TERRITORIO ZEDE			APLICABLE A TERRITORIO FUERA DE ZEDE		
INFORMACION RELACIONADA POR RESULTADOS OBTENIDOS DENTRO Y FUERA DE ZEDES	UTILIDAD GRAVABLE	842		0.00	843		723,355.38		
	PERDIDA SUJETA A AMORTIZACION EN PERIODOS SIGUIENTES	844			845				
UTILIDAD A REINVERTIR Y CAPITALIZAR - Sujeta legalmente a reducci3n de la tarifa		846			847				
SALDO UTILIDAD GRAVABLE		848			849				
TOTAL IMPUESTO CAUSADO					850	=	180,838.85		
SALDO DEL ANTICIPO PENDIENTE DE PAGO ANTES DE REBAJA (Traslade campo 876 declaracion periodo anterior)					800		0.00		
ANTICIPO DETERMINADO CORRESPONDIENTE AL EJERCICIO FISCAL DECLARADO (Traslade campo 879 declaracion periodo anterior)					851		0.00		
(=) REBAJA DEL SALDO DEL ANTICIPO - DECRETO EJECUTIVO No. 210					852	=			
(=) ANTICIPO REDUCIDO CORRESPONDIENTE AL EJERCICIO FISCAL DECLARADO					853	=			
(=) IMPUESTO A LA RENTA CAUSADO MAYOR AL ANTICIPO REDUCIDO					854	=			
(=) CR3DITO TRIBUTARIO GENERADO POR ANTICIPO (Aplica para Ejercicios Anteriores al 2010)					855	=			
(+) SALDO DEL ANTICIPO PENDIENTE DE PAGO					856	+			
(-) RETENCIONES EN LA FUENTE QUE LE REALIZARON EN EL EJERCICIO FISCAL					857	-	76,989.75		
(-) RETENCIONES POR DIVIDENDOS ANTICIPADOS					858	-			
(-) RETENCIONES POR INGRESOS PROVENIENTES DEL EXTERIOR CON DERECHO A CR3DITO TRIBUTARIO					859	-			
(-) ANTICIPO DE IMPUESTO A LA RENTA PAGADO POR ESPECT3CULOS P3BLICOS					860	-			
(-) CR3DITO TRIBUTARIO DE A3OS ANTERIORES					861	-	109,594.11		
(-) CR3DITO TRIBUTARIO GENERADO POR IMPUESTO A LA SALIDA DE DIVISAS	GENERADO EN EL EJERCICIOS FISCAL DECLARADO				862	-			
	GENERADO EN EJERCICIOS FISCALES ANTERIORES				863	-			
(-) EXONERACI3N Y CR3DITO TRIBUTARIO POR LEYES ESPECIALES					864	-			
SUBTOTAL IMPUESTO A PAGAR					865	=	0.00		
SUBTOTAL SALDO A FAVOR					866	=	5,745.01		

**16. CAPITAL SOCIAL**

El capital suscrito y pagado de la Compañía al 31 de diciembre del 2019 comprende 250.000 acciones ordinarias y nominativas de valor nominal de US\$1 cada una.

Al 31 de diciembre del 2019 y 2018, los accionistas de la Compañía son:

**7. NOTAS EXPLICATIVAS A LOS ESTADOS FINANCIEROS  
POR EL AÑO TERMINADO EL 31 DE DICIEMBRE 2019  
(Expresado en dólares estadounidenses)**

---

C.I. / RUC No.	APELIDOS NOMBRES	2019		2018	
		Aporte suscrito	%	Aporte suscrito	%
0914509500	BAQUE MANZO MARIA LUISA	125.000	50%	125.000	50%
1200919973	MANZO GUAYAQUIL FLORA JUDITH	50.000	20%	50.000	20%
0914515598	BAQUE MANZO LUIS ANTONIO	62.500	25%	62.500	25%
0901733139	MANZO MALDONADO LUIS ANTONIO	12.500	5%	12.500	5%
<b>TOTALES</b>		<b>250.000</b>	<b>100%</b>	<b>250.000</b>	<b>100%</b>

**17. APOORTE PARA FUTURAS CAPITALIZACIONES**

En junta general de accionista, se autorizó el incremento al capital social en 250.000,00 dólares, el cual se encuentra pendiente a la fecha del cierre del ejercicio económico.

**18. RESERVA LEGAL**

La Ley de Compañías requiere que por lo menos el 10% de la utilidad anual sea apropiado como reserva legal hasta que ésta como mínimo alcance el 50% del capital social.

La reserva está constituida, por el 10% de las utilidades netas del año 2014:

**19. EVENTOS SUBSECUENTES.**

Entre el 31 de diciembre del 2019 y la fecha de emisión de estos estados financieros SI se han producido un eventos que afectara a los resultados esperados 2020 (Covid-19) en la opinión de la Administración de la Compañía, pudieran tener un efecto significativo sobre dichos estados financieros que no se hayan revelado en los mismos.

  
Ing. Baque Manzo María Luisa  
GERENTE GENERAL

  
Luis H. García Martillo  
CONTADOR