

INFORMES DE LOS AUDITORES INDEPENDIENTES

A la Junta General de Accionistas
TIMECORPOC S.A.
Calle 14 No. 2 de la ciudad de Bogotá

TIMECORPOC S.A.

**ESTADOS FINANCIEROS
AL 31 DE DICIEMBRE DEL 2019
CON EL DICTAMEN DE LOS AUDITORES
INDEPENDIENTES**

Los estados financieros de la compañía TIMECORPOC S.A. al 31 de diciembre del 2019, que se presentan en los anexos, han sido auditados por los auditores independientes, quienes hemos emitido un dictamen que acompaña a los estados financieros.

Los estados financieros de la compañía TIMECORPOC S.A. al 31 de diciembre del 2019, que se presentan en los anexos, han sido auditados por los auditores independientes, quienes hemos emitido un dictamen que acompaña a los estados financieros.

Los estados financieros de la compañía TIMECORPOC S.A. al 31 de diciembre del 2019, que se presentan en los anexos, han sido auditados por los auditores independientes, quienes hemos emitido un dictamen que acompaña a los estados financieros.

Los estados financieros de la compañía TIMECORPOC S.A. al 31 de diciembre del 2019, que se presentan en los anexos, han sido auditados por los auditores independientes, quienes hemos emitido un dictamen que acompaña a los estados financieros.

INDICE

Páginas No.

Dictamen de los Auditores Independientes	2 - 4
Estados de situación financiera	5
Estados de resultados integrales	6
Estados de cambios en el patrimonio neto de los accionistas	7
Estados de flujos de efectivo	8 - 9
Políticas contables significativas	10 - 16
Notas a los estados financieros	17 - 33

INFORME DE LOS AUDITORES INDEPENDIENTES

A la Junta General de Accionistas
TIMECORPOC S.A.
Guayaquil, 2 de marzo del 2020

Opinión:

Hemos auditado los estados financieros que se adjuntan de **TIMECORPOC S.A.**, que comprenden el estado de situación financiera al 31 de diciembre del 2019, y los correspondientes estados de resultados integrales, de cambios en el patrimonio neto de los accionistas y de flujos de efectivo por el año terminado en esa fecha, así como el resumen de las principales políticas contables y notas explicativas a los estados financieros.

En nuestra opinión, los estados financieros adjuntos presentan razonablemente, en todos los aspectos materiales, la situación financiera de **TIMECORPOC S.A.**, al 31 de diciembre de 2019, así como el resultado de sus operaciones y sus flujos de efectivo por el año terminado en esa fecha, de acuerdo con Normas Internacionales de Información Financiera (NIIF).

Énfasis:

Los Estados Financieros de **TIMECORPOC S.A.**, al 31 de diciembre del 2018 que se presentan con propósitos comparativos, fueron auditados por otros auditores externos, cuyo informe con fecha 12 de marzo del 2019, contiene una opinión sin salvedades.

Fundamentos de la opinión:

Nuestra auditoría fue efectuada de acuerdo con las Normas Internacionales de Auditoría (NIA). Nuestras responsabilidades bajo estas normas se describen más detalladamente en la sección de "Responsabilidades del Auditor para la Auditoría de los estados financieros" de nuestro informe. Somos independientes de la Compañía **TIMECORPOC S.A.**, de acuerdo con el Código de Ética del Consejo de Normas Internacionales de Ética para Contadores (IESBA), junto con los requisitos éticos que son relevantes para nuestra auditoría de los estados financieros en Ecuador y hemos cumplido con nuestras otras responsabilidades éticas de acuerdo con estos requisitos y el Código de Ética. Consideramos que la evidencia de auditoría que hemos obtenido en nuestra auditoría proporciona una base suficiente y adecuada para nuestra opinión de auditoría.

Responsabilidad de la Administración de la Compañía sobre los estados financieros:

La Administración de **TIMECORPOC S.A.**, es responsable de la preparación y presentación razonable de los estados financieros adjuntos de conformidad con las Normas Internacionales de Información Financiera (NIIF), y de control interno que la Administración considere necesario para permitir la preparación de estos estados financieros libres de errores materiales, debido a fraude o error.

En la preparación de los estados financieros, la Administración es responsable de evaluar la capacidad de la Compañía para continuar como una empresa en marcha, revelando, según corresponda, asuntos relacionados con el negocio en marcha y utilizando la base contable de negocio en marcha a menos que la Administración intente liquidar la Compañía o cesar operaciones, o no tiene otra alternativa realista sino hacerlo.

La Administración de **TIMECORPOC S.A.**, es responsable de supervisar el proceso de información financiera de la Compañía.

Responsabilidad del auditor en relación con la auditoría de los estados financieros:

Los objetivos de nuestra auditoría son obtener una seguridad razonable de si los estados financieros en su conjunto están libres de errores materiales, debido a fraude o error, y emitir un informe de auditoría que incluye nuestra opinión. Seguridad razonable es un alto grado de seguridad, pero no garantiza que una auditoría realizada de conformidad con las Normas Internacionales de Auditoría detecte siempre un error material cuando existe.

Los errores materiales pueden deberse a fraude o error y se consideran materiales si, individualmente o en su conjunto, podrían razonablemente influir en las decisiones económicas que los usuarios toman, basándose en los estados financieros.

Como parte de una auditoría de conformidad con las Normas Internacionales de Auditoría, aplicamos nuestro juicio profesional y mantenemos una actitud de escepticismo profesional durante toda la auditoría. Además, como parte de nuestra auditoría:

- Identificamos y valoramos los riesgos de error material en los estados financieros, debido a fraude o error, diseñamos y aplicamos procedimientos de auditoría para responder a dichos riesgos y obtenemos evidencia de auditoría suficiente y adecuada para proporcionar una base para nuestra opinión. El riesgo de no detectar un error material debido a un fraude es más elevado que en el caso de un error material debido a error, ya que el fraude puede implicar colusión, falsificación, omisiones deliberadas, manifestaciones intencionadamente erróneas o la vulneración de control interno.
- Obtenemos conocimiento del control interno relevante para la auditoría con el fin de diseñar procedimientos de auditoría que sean adecuados en función de las circunstancias y no con la finalidad de expresar una opinión sobre la eficiencia del control interno de la entidad.
- Evaluamos si las políticas contables aplicadas son apropiadas y la razonabilidad de las estimaciones contables y la correspondiente información revelada por la Administración de la Compañía.
- Concluimos sobre lo adecuado de la utilización, por parte de la Administración, del principio contable de empresa en marcha y, determinamos sobre la base de la evidencia de auditoría obtenida, si existe o no una incertidumbre material relacionada con hechos o condiciones que pueden generar dudas significativas sobre la capacidad de la Compañía para continuar como empresa en marcha. Si concluimos que existe una incertidumbre material, se requiere que llamemos la atención en nuestro informe de auditoría sobre la correspondiente información revelada en los estados financieros o, si dichas revelaciones no son adecuadas, que expresemos una opinión modificada. Nuestras conclusiones se basan en la evidencia de auditoría obtenida hasta la fecha de nuestro informe de auditoría. Sin embargo, hechos o condiciones futuros pueden ser causa de que la Compañía deje de ser una empresa en marcha.
- Evaluamos la presentación global, la estructura y el contenido de los estados financieros, incluida la información revelada, y si los estados financieros representan las transacciones y hechos subyacentes de un modo que logran su presentación razonable.


Comunicamos a los responsables de la Administración de **TIMECORPOC S.A.**, en relación con, entre otras cuestiones, el alcance y momento de realización de la auditoría planificados y los hallazgos significativos de la auditoría, así como cualquier deficiencia significativa del control interno que identificamos en el transcurso de la auditoría.

También proporcionamos a los responsables de la Administración de la Compañía **TIMECORPOC S.A.**, una declaración de que hemos cumplido los requerimientos de ética aplicables en relación con la independencia y comunicado con ellos acerca de todas las relaciones y demás cuestiones de la que se puede esperar razonablemente que puedan afectar a nuestra independencia y, en su caso, las correspondientes salvaguardas.

Informe sobre otros requerimientos legales y reglamentarios:

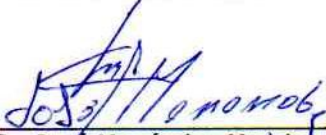
Nuestro informe sobre el cumplimiento de las obligaciones tributarias de la Compañía, como agente de retención y percepción por el ejercicio económico terminado el 31 de diciembre del 2019, se emite por separado.


Auditors Externos Varela & Patiño Cía. Ltda.
AUDITORES EXTERNOS VARELA & PATIÑO CIA. LTDA.
No. de Registro en
La Superintendencia
De Compañías SC-RNAE-905


Carlos Manuel Varela Patiño
Socio

TIMECORPOC S.A.**ESTADOS DE SITUACION FINANCIERA
AL 31 DE DICIEMBRE DEL 2019 Y 2018
(Expresados en dólares estadounidenses)**

<u>Notas</u>	<u>ACTIVOS</u>	<u>2019</u>	<u>2018</u>
	ACTIVOS CORRIENTES:		
4	Efectivo y equivalentes de efectivos	1,306,109	596,752
5	Activos financieros, neto	1,247,182	1,314,996
6	Existencias	1,176,733	756,372
7	Gastos pagados por anticipado	5,430	6,901
12	Activos por impuestos corrientes	0	6,645
	TOTAL ACTIVOS CORRIENTES	3,735,454	2,681,666
	ACTIVOS NO CORRIENTES:		
8	Propiedad, planta y equipos, neto	3,798,378	2,572,214
	TOTAL ACTIVOS NO CORRIENTES	3,798,378	2,572,214
	TOTAL ACTIVOS	7,533,832	5,253,880
	PASIVOS Y PATRIMONIO NETO DE LOS ACCIONISTAS		
	PASIVOS CORRIENTES:		
9	Obligaciones con instituciones financieras	1,990,380	1,357,600
10	Pasivos financieros	1,143,824	650,548
11	Pasivos corrientes por beneficios a empleados	116,850	83,998
12	Pasivos por impuestos corrientes	36,124	9,321
	TOTAL PASIVOS CORRIENTES	3,287,178	2,101,467
	PASIVOS NO CORRIENTES:		
9	Obligaciones con instituciones financieras	1,994,889	1,459,730
13	Pasivos financieros no corrientes	297,577	148,776
14	Pasivos no corrientes por beneficios a empleados	27,096	26,486
	TOTAL PASIVOS NO CORRIENTES	2,319,562	1,634,992
	TOTAL PASIVOS	5,606,740	3,736,459
	PATRIMONIO NETO DE LOS ACCIONISTAS:		
15	Capital social	885,800	665,800
16	Reserva	171,615	131,213
17	Resultados acumulados	869,677	720,408
	TOTAL PATRIMONIO NETO DE LOS ACCIONISTAS	1,927,092	1,517,421
	TOTAL PASIVOS Y PATRIMONIO NETO DE LOS ACCIONISTAS	7,533,832	5,253,880



Sr. José Menéndez Mendoza
Representante Legal


CPA Gladys López Poveda
Contador General

Ver políticas de contabilidad
y notas a los estados financieros

TIMECORPOC S.A.**ESTADOS DE RESULTADOS INTEGRALES
AL 31 DE DICIEMBRE DEL 2019 y 2018
(Expresados en dólares estadounidenses)**

<u>Notas</u>		<u>2019</u>	<u>2018</u>
	<u>INGRESOS:</u>		
18	Ingresos por actividades ordinarias	8,586,987	8,854,068
	Otros ingresos	<u>1,439</u>	<u>192</u>
	TOTAL	<u>8,588,426</u>	<u>8,854,260</u>
	(-) COSTO DE VENTAS	<u>6,203,500</u>	<u>6,994,071</u>
	UTILIDAD BRUTA	<u>2,384,926</u>	<u>1,860,189</u>
	<u>GASTOS OPERACIONALES:</u>		
19	(-) Gastos de ventas	1,342,945	1,083,953
20	(-) Gastos de administración	171,380	184,963
	(-) Gastos financieros	<u>277,654</u>	<u>223,132</u>
	TOTAL	<u>1,791,979</u>	<u>1,492,048</u>
	UTILIDAD ANTES DE PARTICIPACION DE TRABAJADORES EN LAS UTILIDADES E IMPUESTO A LA RENTA	<u>592,947</u>	<u>368,141</u>
11	PARTICIPACION DE TRABAJADORES EN LAS UTILIDADES	(88,942)	(55,221)
12	IMPUESTO A LA RENTA	(99,987)	(62,667)
	UTILIDAD NETA DEL EJERCICIO	<u>404,018</u>	<u>250,253</u>
	Ajuste, estimaciones actuariales	5,653	(2,552)
	RESULTADO INTEGRAL DEL AÑO	<u>409,671</u>	<u>247,701</u>


Sr. José Menéndez Mendoza
Representante Legal


CPA. Gladys López Poveda
Contador General

TIMECORPOC S.A.

**ESTADOS DE CAMBIOS EN EL PATRIMONIO NETO DE LOS ACCIONISTAS
AL 31 DE DICIEMBRE DEL 2019 Y 2018
(Expresados en dólares estadounidenses)**

	Resultados acumulados					Total
	Capital social	Reserva legal	Otros resultados integrales	Resultados acumulados	Resultados acumulados	
Saldos al 31 de diciembre del 2017	285,800	106,188	9,410	868,322	877,732	1,269,720
Aumento de capital	380,000	0	0	(380,000)	(380,000)	0
Ganancias o pérdidas actuariales	0	0	(2,552)	0	(2,552)	(2,552)
Apropiación de reserva legal	0	25,025	0	(25,025)	(25,025)	0
Resultado integral del año	0	0	0	250,253	250,253	250,253
Saldos al 31 de diciembre del 2018	665,800	131,213	6,858	713,550	720,408	1,517,421
Aumento de capital	220,000	0	0	(220,000)	(220,000)	0
Ganancias o pérdidas actuariales	0	0	5,653	0	5,653	5,653
Apropiación de reserva legal	0	40,402	0	(40,402)	(40,402)	0
Resultado Integral del año	0	0	0	404,018	404,018	404,018
Saldos al 31 de diciembre del 2019	885,800	171,615	12,511	857,166	869,677	1,927,092


Sr. José Menéndez Mendoza
Representante Legal



CPA Gladys López Poveda
Contador General

Ver políticas de contabilidad
y notas a los estados financieros

TIMECORPOC S.A.**ESTADOS DE FLUJOS DE EFECTIVO
AL 31 DE DICIEMBRE DEL 2019 y 2018
(Expresados en dólares estadounidenses)**



	<u>2019</u>	<u>2018</u>
<u>FLUJOS DE EFECTIVO POR DE LAS ACTIVIDADES DE OPERACIÓN:</u>		
Efectivo recibido de clientes	8,489,409	9,368,000
Efectivo pagado a proveedores y empleados	(7,329,179)	(8,534,253)
Otras salidas de efectivo	(55,409)	(85,518)
Efectivo neto provisto por las actividades de operación	<u>1,104,821</u>	<u>748,229</u>
<u>FLUJOS DE EFECTIVO POR LAS ACTIVIDADES DE INVERSIÓN:</u>		
Adquisición de propiedad, planta y equipo	(1,562,204)	(1,327,257)
Efectivo neto (utilizado) por las actividades de inversión	(1,562,204)	(1,327,257)
<u>FLUJOS DE EFECTIVO POR LAS ACTIVIDADES DE FINANCIAMIENTO:</u>		
Efectivo recibido y pagado de obligaciones con instituciones financieras, neto	1,167,939	995,756
Efectivo recibido y pagado con accionistas, neto	(1,199)	0
Otras entradas (salidas) de efectivo	<u>0</u>	(2,552)
Efectivo provisto (utilizado) por las actividades de financiamiento	<u>1,166,740</u>	<u>993,204</u>
Aumento neta del efectivo	709,357	414,176
Efectivo en caja y bancos al inicio del año	<u>596,752</u>	<u>182,576</u>
Efectivo en caja y bancos al final del año	<u>1,306,109</u>	<u>596,752</u>


Sr. José Menéndez Mendoza
Representante Legal


CPA Gladys López Poveda
Contador General

TIMECORPOC S.A.**ESTADOS DE FLUJOS DE EFECTIVO
CONCILIACION DE LA UTILIDAD NETA DEL EJERCICIO CON LAS ACTIVIDADES DE
OPERACION
AL 31 DE DICIEMBRE DEL 2019 Y 2018
(Expresados en dólares estadounidenses)**

	2019	2018
UTILIDAD NETA DEL EJERCICIO	404,018	250,253
AJUSTES PARA CONCILIAR LA UTILIDAD NETA DEL EJERCICIO CON EL EFECTIVO NETO PROVISTO POR LAS ACTIVIDADES DE OPERACIÓN:		
Depreciación de propiedad planta y equipo	336,040	228,768
Provisión cuentas incobrables	11,987	9,519
Impuesto a la renta y participación de trabajadores	188,929	117,888
Jubilación patronal e indemnización por desahucio	8,550	5,471
(Aumento) Disminución en:		
Activos financieros, neto	55,826	526,189
Existencias	(420,360)	(57,291)
Pagos Anticipados	0	(2,600)
Otras entradas y salidas de efectivo	8,116	(72,325)
Aumento (Disminución) en:		
Pasivos financieros, neto	643,193	(175,041)
Obligaciones por beneficios definidos	(69,339)	(66,035)
Pasivos por impuestos corrientes	(62,139)	(16,567)
EFFECTIVO NETO PROVISTO POR LAS ACTIVIDADES DE OPERACIÓN	1,104,821	748,229


Sr. José Menéndez Mendoza
Representante Legal
CPA. Gladys López Poveda
Contador General

TIMECORPOC S.A.

POLÍTICAS CONTABLES SIGNIFICATIVAS AL 31 DE DICIEMBRE DEL 2019 Y 2018 (Expresados en dólares estadounidenses)

1. INFORMACION GENERAL DE LA COMPAÑÍA

TIMECORPOC S.A. - Fue constituida en la ciudad de Guayaquil - Ecuador, el 24 de marzo del 2009 e inscrita en el Registro Mercantil el 27 marzo del mismo año. Su actividad principal es el cultivo y venta al por mayor y menor de arroz.

Las oficinas administrativas se encuentran ubicadas en la ciudad de Yaguachi, Vía Yaguachi. Jujan en el km 25,5. La compañía mantiene asignado por el SRI, el Registro Único de Contribuyentes No. 0992617845001

Al 31 de diciembre del 2019 la Compañía cuenta con 39 trabajadores, en relación de dependencia.

Aprobación de los Estados Financieros. - Los estados financieros al 31 de diciembre de 2019, han sido aprobados por la Gerencia de **TIMECORPOC S.A.**, en enero 15 del 2020. En opinión de la Gerencia, los estados financieros adjuntos no tendrán modificaciones, mismos que serán proporcionados al Directorio y a la Junta General de Accionistas para su aprobación en el plazo legalmente previsto. Los estados financieros al 31 de diciembre de 2018, fueron aprobados por la Junta General de Accionistas en marzo 25 del 2019.

2. IMPORTANCIA RELATIVA

La Compañía ha tomado en consideración circunstancias específicas que bajo su criterio cumplen sus propias consideraciones de importancia relativa, con el fin de asegurar que los estados financieros, políticas contables y notas, reflejan la preparación y revelación de todos los hechos y circunstancias relevantes.

3. PRINCIPALES POLITICAS CONTABLES

Declaración de cumplimiento. - Las notas a los estados financieros se encuentran presentadas de manera sistemática en función a su comprensibilidad y comparabilidad de acuerdo a lo establecido en la Norma Internacional de Contabilidad Nro. 1, cada partida significativa del Estado individual de Situación Financiera, Estado individual de Resultados del Periodo y Otros Resultados Integrales, Estado individual de Cambios en el Patrimonio y Estado individual de Flujos del Efectivo se encuentran referenciadas a su nota. Cuando sea necesario una comprensión adicional a la situación financiera de la Compañía, se presentarán partidas adicionales, encabezados y subtotales en los estados financieros.

Base de presentación. - La preparación de los estados financieros conforme a las Normas Internacionales de Información Financiera (NIIF) requiere el uso de ciertas estimaciones contables críticas. También exige a la Administración de la Compañía que ejerza su juicio en el proceso de aplicación de sus políticas contables.

Un resumen de las principales normas contables aplicadas por la Compañía para la preparación de los estados financieros adjuntos, en función a las Normas Internacionales de Información Financiera (NIIF) vigentes al 31 de diciembre del 2019 y 2018, se menciona a continuación:

Moneda funcional. - Los estados financieros adjuntos de la Compañía están expresados en Dólares de los Estados Unidos de América, moneda adoptada por la República del Ecuador en marzo del 2000. Consecuentemente, la moneda funcional del ambiente económico primario donde opera la Compañía y la moneda de presentación de las partidas incluidas en los estados financieros, es el Dólar de los Estados Unidos de América.

Efectivo y equivalentes de efectivo. - En este grupo contable se registran las partidas de alta liquidez incluyendo inversiones a corto plazo (menores a 3 meses de vigencia). Se miden inicial y posteriormente por su valor nominal. Los importes en moneda extranjera se convierten a la moneda funcional usando el tipo de cambio vigente a la fecha de la transacción; las ganancias y pérdidas por diferencias en cambio que resulten de tales transacciones se

**POLÍTICAS CONTABLES SIGNIFICATIVAS
AL 31 DE DICIEMBRE DEL 2019 Y 2018
(Expresados en dólares estadounidenses)**

reconocen en el Estado de Resultados.

Activos y pasivos financieros. - Comprende instrumentos financieros y categorías de no derivados consistentes en cuentas por cobrar, cuentas por pagar, obligaciones con instituciones financieras. Los activos financieros están registrados inicialmente a su valor razonable, más los costos directamente atribuibles a la compra o emisión, los cuales son contabilizados en el momento en que existe el compromiso de adquirir tales activos. La baja de un activo financiero es reconocida cuando el derecho contractual de la Compañía sobre los flujos de efectivo del activo financiero expira o cuando la Compañía transfiere el activo financiero a otra parte sin retener el control o sustancialmente los riesgos y beneficios de ese activo. En el caso de los pasivos financieros, la baja es reconocida cuando la obligación específica expira o es cancelada.

Administración de riesgos financieros. - Durante el curso normal de las operaciones, la Compañía está expuesta a una variedad de riesgos financieros. El programa de administración de riesgo de la Compañía trata de minimizar potenciales efectos adversos en el desempeño financiero de la Compañía. La Gerencia de la Compañía tiene a su cargo la administración de riesgos; la cual identifica, evalúa y mitiga los riesgos financieros. Un detalle de los mencionados riesgos es indicado a continuación:

- **Riesgo de mercado.** - Es el riesgo de que el valor razonable de los flujos futuros de efectivos de un instrumento financiero fluctúe debido a los cambios en los precios de mercado.

Los precios de mercado a su vez involucran dos tipos de riesgos: El riesgo de tasas de interés y el riesgo de tasas de cambio. Los instrumentos financieros afectados por el riesgo de mercado incluyen los depósitos en efectivo.

a) **Riesgo de tasa de interés:**

Al 31 de diciembre del 2019 y 2018, la Compañía mantiene financiamiento con entidades financieras. Los flujos de caja operativos de la Compañía no son sustancialmente dependientes de los cambios de las tasas de interés del mercado, por lo cual, en opinión de la Gerencia, la Compañía no tiene una exposición importante al riesgo de tasa de interés.

b) **Riesgo de tipo de cambio:**

El riesgo de tipo de cambio es el riesgo de que el valor razonable o flujos de caja futuros de un instrumento financiero fluctúen debido a cambios en los tipos de cambios. La Compañía realiza sus operaciones principalmente en dólares de los Estados Unidos, moneda de curso legal en el país, por lo tanto, no se presentan efectos por variaciones de tipo de cambio en los estados financieros.

- **Riesgo de crédito.** - El riesgo de crédito es el riesgo de que una contraparte no pueda cumplir con sus obligaciones en relación con un instrumento financiero o contrato de venta, generando una pérdida financiera. La Compañía realiza sus cobros a 30, 60 90 y más días por lo que no está expuesta a riesgo de crédito por sus actividades operativas. El riesgo de crédito surge del efectivo, equivalente de efectivo y depósitos en banco. Los límites en el nivel de este riesgo son aprobados por la Gerencia.
- **Riesgo de liquidez.** - La Compañía monitorea su riesgo de escases de fondos usando un flujo de caja proyectado a corto y largo plazo. La principal fuente de ingresos de efectivo de la Compañía son las cobranzas realizadas a sus clientes.

Existencias. - En este grupo contable se registra los activos poseídos para ser vendidos, producidos y/o consumidos en el curso normal de la operación.

TIMECORPOC S.A.

POLÍTICAS CONTABLES SIGNIFICATIVAS AL 31 DE DICIEMBRE DEL 2019 Y 2018 (Expresados en dólares estadounidenses)

Medición inicial. - Los inventarios se miden por su costo; el cual incluye: precio de compra, aranceles de importación, otros impuestos no recuperables, transporte, almacenamiento, costos directamente atribuibles a la adquisición o producción para darles su condición y ubicación actual, después de deducir todos los descuentos comerciales, rebajas y otras partidas similares (incluye importaciones en tránsito).

Medición posterior. - El costo de los inventarios se determina por el método promedio ponderado y se miden al costo o al valor neto realizable, el que sea menor. El valor neto realizable corresponde al precio de venta estimado en el curso normal del negocio menos los costos estimados para terminar su producción y los necesarios para llevar a cabo su venta.

Gastos pagos anticipados. - En este grupo contable se registra los anticipos entregados a terceros o pagos anticipados para la compra de bienes y servicios que no hayan sido devengados al cierre del ejercicio económico. Se miden inicial y posteriormente a su valor nominal; su amortización se reconoce en los resultados del período en el cual generan beneficios económicos futuros.

Propiedad, planta y equipo. - En este grupo contable se registran todos los bienes tangibles adquiridos para su uso, si, y, solo si: es probable que la entidad obtenga los beneficios económicos futuros derivados del mismo; y el costo del elemento puede medirse con fiabilidad.

Medición inicial. - La propiedad, planta y equipo, se miden al costo, el cual que incluye el precio de adquisición después de deducir cualquier descuento o rebaja; los costos directamente atribuibles a la ubicación del activo en el lugar y en las condiciones necesarias para que pueda operar de la forma prevista por la Administración y la estimación inicial de los costos de desmantelamiento y retiro, así como la rehabilitación del lugar sobre el que se asienta.

Medición posterior. - Las propiedad, planta y equipos se miden al costo menos la depreciación acumulada y el importe acumulado de las pérdidas por deterioro del valor.

Las ganancias derivadas de un cambio en el valor razonable de las propiedad, plantas y equipos se incluirán en los otros resultados integrales del período en que surjan, cuando se reduzca el importe en libros de un activo como consecuencia de una revaluación.

Las pérdidas se reconocerán en otro resultado integral en la medida en que existiera saldo acreedor en el superávit de revaluación en relación con ese activo, en caso de ser insuficiente, dicha pérdida se registrará como un gasto del período.

Método de depreciación. - Los activos empiezan a depreciarse cuando están disponibles para su uso y hasta que sean dados de baja, incluso si el bien ha dejado de ser utilizado. La depreciación es reconocida en el resultado del período con base en el método lineal sobre las vidas útiles estimadas por la Administración de la Compañía.

La vida útil y los valores residuales se han estimado como sigue:

<u>Activos</u>	<u>Vida Útil (Años)</u>
Edificio	20
Muebles y enseres	10
Maquinarias y equipos	10
Equipo de oficina	10
Equipos de computación	3
Vehículos	5

La Gerencia de **TIMECORPOC S.A.**, debe establecer procedimientos para asegurarse de que sus activos están contabilizados por un importe que no sea superior a su valor recuperable. Dichos activos deben contabilizarse por encima de su importe recuperable, cuando su importe

**POLÍTICAS CONTABLES SIGNIFICATIVAS
AL 31 DE DICIEMBRE DEL 2019 Y 2018
(Expresados en dólares estadounidenses)**

en libros exceda el importe que pueda recuperarse (utilización o venta), por lo que deberá reconocerse una pérdida por deterioro.

Provisiones por beneficios a empleados. -

Pasivos corrientes. - En este grupo contable se registran las obligaciones presentes con empleados como beneficios sociales (décimo tercer, cuarto sueldo, vacaciones, etc.); participación a trabajadores. Se miden a su valor nominal y se reconocen en los resultados del período en el que se generan.

El cálculo de la participación a trabajadores se realiza de acuerdo a las disposiciones legales vigentes; representa el 15% sobre la utilidad contable de la Compañía antes de liquidar el impuesto a la renta y se reconoce en los resultados del período.

Pasivos no corrientes. - En este grupo contable se registran los planes de beneficios a empleados post empleo como jubilación patronal y desahucio. Se reconocen y miden sobre la base de cálculos actuariales, estimados por un perito independiente, inscrito y calificados en la Superintendencia de Compañías, Valores y Seguros aplicando el método de la unidad de crédito proyectada para determinar el valor presente de la obligación futura.

La tasa utilizada para descontar las obligaciones de beneficios post-empleo (tanto financiadas como no) se determinará utilizando como referencia los rendimientos del mercado, al final del periodo sobre el que se informa, correspondientes a las emisiones de bonos u obligaciones empresariales de alta calidad. En monedas para las cuales no exista un mercado amplio para bonos empresariales de alta calidad, se utilizarán los rendimientos de mercado (al final del periodo de presentación) de los bonos gubernamentales denominados en esa moneda.

El costo de los servicios presentes o pasados y costo financiero, son reconocidos en los resultados del período en el que se generan; las nuevas mediciones del pasivo por beneficios definidos se denominan ganancias y pérdidas actuariales y son reconocidos como partidas que no se reclasificarán al resultado del período en Otros Resultados Integrales.

Provisiones. - En este grupo contable se registra el importe estimado para cubrir obligaciones presentes ya sean legales o implícitas como resultado de sucesos pasados, por las cuales es probable que vaya a ser necesaria una salida de recursos para liquidarlas. Las provisiones son evaluadas periódicamente y se actualizan teniendo en consideración la mejor información disponible a la fecha de cierre de los estados financieros (incluye costo financiero si aplicare).

El costo financiero se lo establece considerando el tiempo transcurrido al final de cada período y la tasa de interés pactada con el bancos e institución financiera (interés explícito) o en su defecto con una tasa de interés referencial, considerando un instrumento financiero de las mismas características en tipo y plazo (interés explícito o implícito).

Contratos onerosos. - Surgen cuando los beneficios económicos que se esperan de un contrato sean menores que los costos inevitables para cumplir con sus obligaciones. Se reconoce al valor presente del menor entre el costo esperado para finalizar el contrato o el costo neto esperado de continuar con el contrato. Antes de establecer una provisión, la Compañía reconoce cualquier pérdida por deterioro de los activos asociados con el contrato.

Impuestos. -

Activos por impuestos corrientes. - En este grupo contable se registran los créditos tributarios de impuesto al valor agregado e impuesto a la renta, así como los anticipos de impuesto a la renta que no han sido compensados.

Pasivos por impuestos corrientes. - En este grupo contable se registran las obligaciones con la Administración Tributaria por impuesto al valor agregado, así como las retenciones en la fuente por pagar por impuesto al valor agregado e impuesto a la renta.

**POLÍTICAS CONTABLES SIGNIFICATIVAS
AL 31 DE DICIEMBRE DEL 2019 Y 2018
(Expresados en dólares estadounidenses)**

Patrimonio. -

Capital social. - En este grupo contable se registra el monto adeudado del capital. Se mide a su valor nominal.

Reservas. - En este grupo contable se registran las apropiaciones de utilidades o constituciones realizadas por Ley, estatutos, acuerdos de Accionistas o para propósitos específicos. Se miden a su valor nominal

Resultados acumulados. - Registra los saldos de las cuentas de otros resultados integrales, así como la cuenta de superávit acumulado (ganancias de años anteriores).

Reconocimiento de ingresos. - La Compañía reconoce ingresos por ventas, cuando se efectúa la transferencia al cliente de la totalidad de los riesgos y beneficios de los bienes y servicios otorgados y no subsisten incertidumbres significativas relativas a la recuperación de la consideración adeudada, de los costos asociados o por la posible devolución de los bienes. Los descuentos y devoluciones se disminuyen de las ventas, así como también sus costos y gastos en función al método del devengado.

Reconocimientos de costos y gastos. -

Costo de ventas. - En este grupo contable se registran todos aquellos costos incurridos para la generación de ingresos de actividades ordinarias; incluyen las pérdidas generadas por valor neto de realización.

Gastos. - En este grupo contable se registran los gastos, provisiones y pérdidas por deterioro de valor que surgen en las actividades ordinarias de la Compañía; se reconocen de acuerdo a la base de acumulación o devengo y son clasificados de acuerdo a su función como: de administración, de venta, financieros y otros.

Impuesto a la renta. - La Ley Orgánica de Régimen Tributario Interno y su Reglamento de Aplicación establecen que las sociedades constituidas en el Ecuador, así como por las sucursales de sociedades extranjeras domiciliadas en el país y los establecimientos permanentes de sociedades extranjeras no domiciliadas en el país, aplicarán la tarifa del 25% sobre su base imponible. No obstante, la tarifa impositiva será la correspondiente a sociedades más tres (3) puntos porcentuales cuando:

- a) La sociedad tenga accionistas, socios, partícipes, constituyentes, beneficiarios o similares, sobre cuya composición societaria dicha sociedad haya incumplido su deber de informar de acuerdo con lo establecido en la presente Ley; o,
- b) Dentro de la cadena de propiedad de los respectivos derechos representativos de capital, exista un titular residente, establecido o amparado en un paraíso fiscal, jurisdicción de menor imposición o régimen fiscal preferente y el beneficiario efectivo es residente fiscal del Ecuador.

La adición de tres (3) puntos porcentuales aplicará a toda la base imponible de la compañía, cuando el porcentaje de participación de accionistas, beneficiarios o similares, por quienes se haya incurrido en cualquiera de las causales referidas en esta política contable sea igual o superior al 50% del capital social o de aquel que corresponda a la naturaleza de la compañía. Cuando la mencionada participación sea inferior al 50%, la tarifa correspondiente a sociedades más tres (3) puntos porcentuales aplicará sobre la proporción de la base imponible que corresponda a dicha participación, de acuerdo a lo indicado en el reglamento (LORTI).

En caso de que la compañía informe como último nivel de su cadena de propiedad o como beneficiario efectivo, a una persona natural que no sea residente fiscal del Ecuador y, que por el régimen jurídico de cualquiera de las jurisdicciones involucradas en la cadena de propiedad en cuestión, pueda ser un titular nominal o formal que, en consecuencia, no sea el beneficiario efectivo, ni revele la real propiedad del capital, el deber de informar establecido en el inciso

**POLÍTICAS CONTABLES SIGNIFICATIVAS
AL 31 DE DICIEMBRE DEL 2019 Y 2018
(Expresados en dólares estadounidenses)**

anterior únicamente se entenderá cumplido si es que la Compañía demuestra que dicha persona natural es el beneficiario efectivo.

Cuando la Compañía sea considerada microempresa, se deberá deducir adicionalmente un valor equivalente a una (1) fracción básica gravada con tarifa cero (0) de impuesto a la renta para personas naturales.

Cuando se otorguen a los accionistas préstamos de dinero, o a alguna de sus partes relacionadas préstamos no comerciales, esta operación se considerará como pago de dividendos anticipados y, por consiguiente, la Compañía efectuará la retención correspondiente a la tarifa prevista para sociedades sobre el monto de la operación. Tal retención será declarada y pagada al mes siguiente de efectuada dentro de los plazos previstos en el reglamento y constituirá crédito tributario para la compañía en su declaración del impuesto a la renta.

Cuando la Compañía tenga la condición de micro o pequeña empresa, tendrá una rebaja de tres (3) puntos porcentuales en la tarifa de impuesto a la renta. El procedimiento para la aplicación de este beneficio será establecido por el Comité de Política Tributaria.

En los casos en que la compañía reinviertan sus utilidades en el país, podrán obtener una reducción de diez (10) puntos porcentuales de la tarifa del impuesto a la renta sobre el monto reinvertido en activos productivos, siempre y cuando lo destinen a la adquisición de maquinarias nuevas o equipos nuevos, activos para riego, material vegetativo, plántulas y todo insumo vegetal para producción agrícola, acuícola, forestal, ganadera y de floricultura, que se utilicen para su actividad productiva, así como para la adquisición de bienes relacionados con investigación y tecnología que mejoren productividad, generen diversificación productiva e incremento de empleo; para ello deberán efectuar el correspondiente aumento de capital y cumplir con los requisitos que se establezcan en el reglamento a la presente Ley. El aumento de capital se perfeccionará con la inscripción en el respectivo Registro Mercantil hasta el treinta y uno (31) de diciembre del ejercicio impositivo posterior a aquel en que se generaron las utilidades materia de la reinversión.

En casos excepcionales y debidamente justificados mediante informe técnico del Consejo de la Producción y de la Política Económica, el Presidente de la República del Ecuador mediante Decreto Ejecutivo podrá establecer otros activos productivos sobre los que se reinvierta las utilidades y por tanto obtener el descuento de los 10 puntos porcentuales. La definición de activos productivos deberá constar en el Reglamento de la Ley.

Se encuentra en vigor la norma que exige el pago de un "anticipo mínimo de impuesto a la renta", cuyo valor es calculado en función de las cifras reportadas el año anterior sobre el 0.2% del patrimonio, 0.2% de los costos y gastos deducibles, 0.4% de los ingresos grabables y 0.4% de los activos.

La referida norma establece que en caso de que el impuesto a la renta causado sea menor que el monto del anticipo mínimo, este último se convertirá en impuesto a la renta definitivo, a menos que la compañía solicite al servicio de rentas internas su devolución, lo cual podría ser aplicable de acuerdo con la norma que rige la devolución de este anticipo.

(Aplica a partir el ejercicio económico 2020) El pago del impuesto podrá anticiparse de forma voluntaria, y será equivalente al cincuenta por ciento (50%) del impuesto a la renta causado del ejercicio fiscal anterior, menos las retenciones en la fuente efectuadas en dicho ejercicio fiscal. El valor anticipado constituirá crédito tributario para el pago de impuesto a la renta.

El impuesto a la renta determinado es cargado en los resultados del año en que es devengado, con base al método del impuesto a pagar.

Estado de flujos de efectivo. - Los flujos de efectivo de actividades de operación incluyen todas aquellas actividades relacionados con el giro del negocio, además de ingresos y egresos financieros y todos aquellos flujos que no están definidos como de inversión o financiamiento.

TIMECORPOC S.A.

POLÍTICAS CONTABLES SIGNIFICATIVAS AL 31 DE DICIEMBRE DEL 2019 Y 2018 (Expresados en dólares estadounidenses)

Uso de estimaciones. - La preparación de los presentes estados financieros de acuerdo con Normas Internacionales de Información Financiera (NIIF) requiere que la Gerencia de la Compañía utilice ciertos estimados contables críticos y establezca algunos supuestos inherentes a la actividad económica de la Compañía, con el objeto de definir la valuación y presentación de algunas partidas que forman parte de los estados financieros y su aplicación en las políticas contables de la Compañía. Las estimaciones y supuestos utilizados están basados en el mejor conocimiento por parte de la Gerencia de los hechos actuales, sin embargo, los resultados finales podrían variar en relación con los estimados originales debido a la ocurrencia de eventos futuros.

Continúa en página (2)

Total

(1) Un detalle de los hechos y circunstancias que...

	2019	2018
	(en U.S. Dólares)	(en U.S. Dólares)
...
...
...
...
...
Total	452,100	270,400

Al 31 de diciembre de 2019 y 2018, no se han impuesto los límites de actividad de negocio que se describen en el párrafo 12 de la NIIF 5, grupo 5.

(2) Un detalle de ciertos otros hechos y circunstancias que...

Certificado de	Fecha de	Fecha de	Importe	Valor
de	emisión	cancelación	(en U.S. Dólares)	(en U.S. Dólares)
...	12-12-2018	12-01-2019

ACTIVOS FINANCIEROS NETO

Un resumen de los activos financieros netos, los datos siguen...

	2019	2018
	(en U.S. Dólares)	(en U.S. Dólares)
...
...
...
...
...
Total	2,704,100	2,704,100

Al 31 de diciembre de 2019 y 2018, los datos de los activos financieros netos se expresan en dólares y están en el párrafo 12 de la NIIF 5.

TIMECORPOC S.A.**NOTAS A LOS ESTADOS FINANCIEROS
AL 31 DE DICIEMBRE DEL 2019 Y 2018
(Expresados en dólares estadounidenses)****4. EFECTIVO Y EQUIVALENTES DE EFECTIVO**

Un resumen del efectivo y equivalentes de efectivo, fue como sigue:

	Diciembre 31	
	2019	2018
	(en U. S. Dólares)	
Caja General	2,371	2,293
Bancos, (1)	955,488	594,459
Certificado de depósito, (2)	348,250	0
Total	<u>1.306.109</u>	<u>596.752</u>

(1) Un detalle de los bancos, fue como sigue:

	Diciembre 31	
	2019	2018
	(en U. S. Dólares)	
Banco del Austro S.A.	6,040	71,726
Banco Guayaquil S.A.	556,595	178,277
Banco Internacional S.A.	14,671	136,136
Banco Pichincha C.A.	368,440	195,994
Banco de la Producción S.A. Produbanco	9,742	12,326
Total	<u>955.488</u>	<u>594.459</u>

Al 31 de diciembre de 2019 y 2018, no existen importes de efectivo y equivalentes de efectivo que se encuentren restringidos para el uso de la Compañía.

(2) Un detalle del certificado de depósito, fue como sigue:

Certificado No.	Fecha de Emisión	Fecha de Vencimiento	Interés Nominal	Valor Nominal
62998002	27-12-2019	27-01-2020	2,5%	US\$348,250

5. ACTIVOS FINANCIEROS, NETO

Un resumen de los activos financieros neto, fue como sigue:

	Diciembre 31	
	2019	2018
	(en U. S. Dólares)	
Clientes, (1)	1,198,688	951,898
Anticipos a proveedores, (2)	52,682	370,375
Empleados	12,730	15,419
Subtotal	<u>1,264,100</u>	<u>1,337,692</u>
Menos: Provisión para cuentas incobrables	(<u>16,918</u>)	(<u>22,696</u>)
Total	<u>1.247.182</u>	<u>1.314.996</u>

Al 31 de diciembre del 2019 y 2018, las cuentas por cobrar clientes no generan intereses y vencen en 30, 60 y 90 días.

TIMECORPOC S.A.**NOTAS A LOS ESTADOS FINANCIEROS
AL 31 DE DICIEMBRE DEL 2019 Y 2018
(Expresados en dólares estadounidenses)****(1) Un detalle de los clientes, fue como sigue:**

	Diciembre 31	
	2019	2018
	(en U. S. Dólares)	
Pronacon S.A.	155,665	0
Inagrin S.A. Inagrinsa	0	150,005
Ramírez Pineda Omar Eduardo	176,319	127,710
Distribuidora Importadora El Oro Distimpor C.A.	166,196	0
Campoverde Pesantez Rómulo	25,997	110,692
Guerrero Correa Jesús María	104,841	0
Calva y Calva Cía. Ltda.	80,784	95,890
Profeica Cía. Ltda.	63,320	0
Guerrero Correa Jesús	104,841	59,548
Martínez Bárbara María	0	47,916
Sánchez Gonzaga Juan	42,620	0
Pogo Salazar Edwin	16,335	42,817
R&M Zoloarroz Cía. Ltda.	0	39,254
Gutiérrez Endara Milton	58,590	0
Jerez Nuñez Ramiro	39,681	0
Cunalata Allqui Rocío	31,247	0
Gómez Cárdenas Maira	31,037	31,289
Sánchez Gonzaga Maritza	0	25,300
Maldonado Tapia Brenda	23,710	0
Mejía Guerrón Narcisca	9,875	22,201
Maggi Ruíz Elena	7,338	21,953
Ordoñez Mora Giovanni	1,479	1,479
Dimaxycomp Cía. Ltda.	0	18,941
Pérez Mariño José.	15,822	15,318
Distribuidora Raúl Narváez Cía. Ltda.	0	3,712
Jerez Nuñez María	1,599	2,454
Llerena Pineda Néstor	0	2,580
Otros	41,392	132,839
Total	1.198.688	951.898

(2) Un detalle de los anticipos proveedores, fue como sigue:

	Diciembre 31	
	2019	2018
	(en U. S. Dólares)	
Induhorst Cía. Ltda.	0	80,000
Ycaza Herrera Hairo	0	15,200
Barahona López Renzo	0	14,500
Vera Ordeñana Cinthya	0	11,690
Calle Henríquez Jorge	0	9,078
García Rodríguez Hugo	0	8,800
Salazar Llerena César	0	8,678
Centuriascorsa S.A.	0	7,830
Pin García René	1,000	7,000
Ortega Acosta Alejandro	0	34,263
Rodríguez Mariño Nicolás	0	1,000
Sáenz Barahona Rubén	0	5,267
García Franco Edgar	3,573	3,573
Flores Bonilla Galo	0	24,474
Rodríguez Calderón Enrique	0	17,586
Sáenz Ruiz Noe	0	3,218
Pasan...	4,573	252,157

TIMECORPOC S.A.**NOTAS A LOS ESTADOS FINANCIEROS
AL 31 DE DICIEMBRE DEL 2019 Y 2018
(Expresados en dólares estadounidenses)**

Vienen...	4,573	252,157
Soriano Romero Walter	0	232
Arreaga Huacón. Galo	0	170
Chubb Seguros Ecuador S.A.	15,357	0
Morales Medina Roman	4,050	0
Villao Barahona Oswaldo	4,000	0
Pilozo Rambay Iván Reinaldo	4,000	0
Menéndez Mosquera Erick	3,000	0
Quintana Bailon Carlos	2,500	0
Sáenz Barahona Vicente	0	3,304
Veliz Montes Eduardo	1,300	5,500
Macías Molina Ramón	0	2,000
Otros	13,902	107,012
Total	52,682	370,375

La Administración de la Compañía considera bajo el riesgo de crédito de sus cuentas por cobrar a clientes. A continuación, se muestra un análisis de antigüedad de los saldos al cierre de cada año:

	2019	%	2018	%
Por vencer	1,180,621	98%	931,055	98%
Vencidas				
Hasta 30 días	9,250	0,77%	0	%
31 a 90 días	453	0,04%	0	%
91 a 180 días	3,656	0,30%	0	%
Más de 180 días	4,708	0,89%	20,843	2%
Total	1,198,688	100%	951,898	100%

(3) El movimiento de la provisión para cuentas incobrables, fue como sigue:

	Diciembre 31	
	2019	2018
	(en U. S. Dólares)	
Saldo al comienzo del año	22,696	13,177
Baja	(17,765)	0
Gasto del año	11,987	9,519
Total	16,918	22,696

6.- EXISTENCIAS

Un resumen de las existencias, fue como sigue:

	Diciembre 31	
	2019	2018
	(en U. S. Dólares)	
Arroz natural	97,485	101,736
Arrocillo grueso	14,867	38,529
Arroz cascara	827,967	544,008
Arroz brasilero	44,086	23,297
Arroz maravilla	34,635	17,523
Arroz mediano	20,422	24,501
Pasan...	1,039,462	749,594

TIMECORPOC S.A.**NOTAS A LOS ESTADOS FINANCIEROS
AL 31 DE DICIEMBRE DEL 2019 Y 2018
(Expresados en dólares estadounidenses)**

Vienen...	1,039,462	749,594
Arrocillo fino	309	3,261
Polvillo	11,390	3,517
Insumos agrícolas	84,322	0
Mercadería en tránsito	41,250	0
Total	1.176.733	756.372

Los inventarios de la compañía no se encuentran pignorados o garantizan alguna obligación que hubiere contraído para obtener liquidez.

7.- GASTOS PAGADOS POR ANTICIPADOS

Un resumen de los gastos pagados por anticipados, fue como sigue:

	Diciembre 31	
	2019	2018
	(en U. S. Dólares)	
Seguros pagados por anticipados	5,430	6,901
Total	5,430	6,901

8. PROPIEDAD, PLANTA Y EQUIPOS, NETO

El movimiento de propiedad, planta y equipos, neto y depreciación acumulada, fue como sigue:

. . . . MOVIMIENTO				
	Saldos al	Bajas/ ventas		Saldos al
	01/01/19	Adiciones	Reclasificaciones	31/12/19
 (Dólares)			
Terrenos	122,106	330,000	0	452,106
Edificios	326,090	0	239,085	565,175
Maquinaria y equipos	2,937,823	1,096,705	0	4,034,528
Muebles y Enseres	14,835	795	0	15,630
Equipo de Oficina	5,504	984	0	6,488
Equipo de Computación	23,175	217	0	23,392
Vehículo	85,576	122,550	0	208,126
Obras en curso	239,085	10,953	(239,085)	10,953
Subtotal	3,754,194	1,562,204	0	5,316,398
Depreciación acumulada	(1,181,980)	(336,040)	0	(1,518,020)
Total	2,572,214	1,226,164	0	3,798,378

TIMECORPOC S.A.
NOTAS A LOS ESTADOS FINANCIEROS
AL 31 DE DICIEMBRE DEL 2019 Y 2018
(Expresados en dólares estadounidenses)
. . . MOVIMIENTO . . .

	Saldos al 01/01/18	Adiciones	Bajas/ ventas Transferencias	Saldos al 31/12/18
 (Dólares)			
Terrenos	102,106	20,000	0	122,106
Edificios	276,205	49,885	0	326,090
Maquinaria y equipos	1,866,098	1,071,725	0	2,937,823
Muebles y Enseres	11,382	3,453	0	14,835
Equipo de Oficina	315	5,189	0	5,504
Equipo de Computación	16,935	6,240	0	23,175
Vehículo	85,576	0	0	85,576
Obras en curso	68,320	170,765	0	239,085
Subtotal	2,426,937	1,327,257	0	3,754,194
Depreciación acumulada	(953,212)	(228,768)	0	(1,181,980)
Total	<u>1,473,725</u>	<u>1,098,489</u>	<u>0</u>	<u>2,572,214</u>

9.- OBLIGACIONES CON INSTITUCIONES FINANCIERAS

Un resumen de las obligaciones con instituciones financieras, fue como sigue:

	Diciembre 31	
	2019	2018
	(en U. S. Dólares)	
<u>Banco Internacional</u>		
Préstamos contratado en el año 2017	0	26,169
Préstamo contratado el 25 de junio del 2018 a una Tasa de interés anual del 9,33% con vencimientos Semestrales hasta junio del 2019.	0	51,115
Préstamo contratado el 25 de junio del 2018 a una Tasa de interés anual del 9,33% con vencimientos Semestrales hasta junio del 2019.	0	51,115
Préstamo contratado el 21 de diciembre del 2018 a una Tasa de interés anual del 9,33% con vencimientos Semestrales hasta diciembre del 2019.	0	100,000
Préstamo contratado el 21 de junio del 2019 a una Tasa de interés anual del 9,33% con vencimientos Semestrales hasta junio del 2020.	76,161	0
Préstamo contratado el 12 de diciembre del 2019 a una Tasa de interés anual del 9,33% con vencimientos Semestrales hasta diciembre del 2020.	123,839	0
<u>Banco Pichincha</u>		
Préstamo contratado el 31 de julio del 2018, con Vencimientos trimestrales hasta enero del 2020.	0	168,665
Pasan...	200,000	397,064

TIMECORPOC S.A.**NOTAS A LOS ESTADOS FINANCIEROS
AL 31 DE DICIEMBRE DEL 2019 Y 2018
(Expresados en dólares estadounidenses)**

Vienen...	200,000	397,064
Préstamo contratado el 28 de junio del 2019, con Vencimientos semestrales hasta junio del 2020.	199,698	0
Préstamo contratado el 30 de diciembre del 2019, con Vencimientos semestrales hasta junio del 2022.	350,000	0
<u>Banco Guayaquil</u>		
Préstamo contratado el 15 de julio del 2016, a una Tasa de interés anual del 9,12% con vencimientos semestrales hasta julio del 2019.	0	72,851
Préstamo contratado el 20 de diciembre del 2016, a una Tasa de interés anual del 9,12% con vencimientos semestrales hasta diciembre del 2019.	0	18,194
Préstamo contratado el 30 de agosto del 2016, a una Tasa de interés anual del 9,02% con vencimientos semestrales hasta agosto del 2019.	0	18,727
Prestamos contratado en el año 2016	12,994	37,261
Préstamo contratado el 29 de marzo del 2017, a una Tasa de interés anual del 9,12% con vencimientos semestrales hasta marzo del 2020.	92,970	266,779
Préstamo contratado el 10 de julio del 2017, a una Tasa de interés anual del 9,12% con vencimientos semestrales hasta enero del 2018.	0	23,000
Préstamo contratado el 12 de octubre del 2017, a una Tasa de interés anual del 9,18% con vencimientos semestrales hasta octubre del 2020.	33,097	63,110
Préstamo contratado el 7 de febrero del 2018, a una Tasa de interés anual del 9,96% con vencimientos semestrales hasta febrero del 2023.	300,384	368,877
Préstamo contratado el 23 de marzo del 2018, a una Tasa de interés anual del 9,96% con vencimientos semestrales hasta marzo del 2023.	374,717	460,152
Préstamo contratado el 25 de abril del 2018, a una Tasa de interés anual del 9,96% con vencimientos semestrales hasta abril del 2023.	149,836	184,021
Préstamo contratado el 26 de junio del 2018, a una Tasa de interés anual del 9,96% con vencimientos semestrales hasta junio del 2023.	52,404	64,352
Préstamo contratado el 9 de agosto del 2018, a una Tasa de interés anual del 9,96% con vencimientos semestrales hasta agosto del 2023.	83,859	100,000
Préstamo contratado el 13 de agosto del 2018, a una Tasa de interés anual del 9,96% con vencimientos semestrales hasta agosto del 2023.	83,771	100,000
Préstamo contratado el 16 de agosto del 2018, a una Tasa de interés anual del 9,96% con vencimientos semestrales hasta agosto del 2023.	83,705	100,000
Préstamo contratado el 2 de julio del 2018, a una Tasa de interés anual del 9,97% hasta enero del 2019.	0	56,000
Pasan...	2,017,435	2,330,388

TIMECORPOC S.A.**NOTAS A LOS ESTADOS FINANCIEROS
AL 31 DE DICIEMBRE DEL 2019 Y 2018
(Expresados en dólares estadounidenses)**

Vienen...	2,017,435	2,330,388
Préstamo contratado el 23 de agosto del 2018, a una Tasa de interés anual del 9,96% hasta enero del 2019.	0	50,000
Préstamo contratado el 4 de octubre del 2018, a una Tasa de interés anual del 9,96% hasta enero del 2019.	0	50,000
Préstamo contratado el 22 de noviembre del 2018, a una Tasa de interés anual del 9,96% hasta febrero del 2019.	0	50,000
Préstamo contratado el 7 de diciembre del 2018, a una Tasa de interés anual del 9,84% con vencimientos trimestrales hasta diciembre del 2019.	0	50,000
Préstamo contratado el 19 de febrero del 2019, a una Tasa de interés anual del 9,96% con vencimientos Semestrales hasta febrero del 2022.	170,874	0
Préstamo contratado el 18 de marzo del 2019, a una Tasa de interés anual del 9,96% con vencimientos trimestrales hasta marzo del 2022.	85,390	0
Préstamo contratado el 15 de agosto del 2019, a una Tasa de interés anual del 9,76% con vencimientos mensuales hasta diciembre del 2019.	113,174	0
Préstamo contratado el 25 de septiembre del 2019, a una Tasa de interés anual del 9,96% con vencimientos semestrales hasta septiembre del 2022.	300,000	0
Préstamo contratado el 30 de diciembre del 2019, a una Tasa de interés anual del 9,96% con vencimientos semestrales hasta diciembre 2022.	400,000	0
Préstamo contratado en el 2019	400,000	0
Préstamo contratado en el 2019	50,000	0
Préstamo contratado en el 2019	20,000	0
<u>Banco del Austro S.A.</u>		
Préstamo contratado el 17 de mayo del 2018, a una Tasa de interés anual 9,12% con vencimientos mensuales hasta agosto del 2019.	0	194,542
<u>Banco de la Producción S.A. (Produbanco)</u>		
Préstamo contratado el 27 de noviembre del 2019, a una Tasa de interés anual 9,33% con vencimientos mensuales hasta diciembre del 2026.	350,000	0
<u>Banco del exterior John Deere Finacial</u>		
Préstamo contratado el 18 de octubre del 2018, a una Tasa de interés anual 9,48% con vencimientos Semestrales hasta mayo del 2023.	77,596	92,400
Tarjeta de crédito	<u>800</u>	<u>0</u>
Total	3,985,269	2,817,330
Menos: porción corriente	<u>1,990,380</u>	<u>1,357,600</u>
Total	<u>1,994,889</u>	<u>1,459,730</u>

TIMECORPOC S.A.**NOTAS A LOS ESTADOS FINANCIEROS
AL 31 DE DICIEMBRE DEL 2019 Y 2018
(Expresados en dólares estadounidenses)**

Por las obligaciones que la compañía mantiene con el Banco de Guayaquil ha entregado como garantías: hipoteca abierta del bien inmueble ubicado el cantón Yaguachi de la provincia del Guayas, Prenda de una maquinaria "secadora de arroz marca PAGE, serie NB50 MPL60, modelo SC80 e hipoteca abierta de terreno ubicado en urbanización Macrolote de 6.16 HAS. Código catastral 01-01-04-102-000; y por la obligación con el Banco Internacional se ha entregado como garantías: Dos maquinarias industriales en contrato de prenda abierta.

10. PASIVOS FINANCIEROS

Un resumen de los pasivos financieros, fue como sigue:

	Diciembre 31	
	2019	2018
	(en U. S. Dólares)	
Proveedores, (1)	939,770	307,887
Anticipo de clientes, (2)	184,999	337,153
Obligaciones patronales	5,592	4,456
Otros	13,463	1,052
Total	1,143,824	650,548

(1) Un detalle de los proveedores, fue como sigue:

	Diciembre 31	
	2019	2018
	(en U. S. Dólares)	
Hernández Torres Julio	91,902	0
Ecuquímica S.A.	78,266	80,838
Quispe Fuentes Mario	71,741	0
Ortega Acosta Alejandro	70,601	0
Quispe Fuentes José Daniel	45,653	0
Menéndez Vera Pablo	40,838	0
Guilcapi Camacho Blanca	0	51,441
Mora Ochoa Regulo	0	50,000
Mendoza Piedra Walter	27,415	25,927
Honcin Ecuador S.A.	26,546	0
Sacoplast S.A.	26,054	30,797
Pacificozone S.A.	23,329	0
Jachero Cuzco María	21,687	0
Quispe Paucar Manuel	18,676	0
Morales Holguín Ronald	18,373	0
Aguirre Fajardo Washinton	18,130	0
Peralta Benítez Víctor Javier	15,354	0
Lizondo Loo Mariza	14,635	0
Agronpaxi Cia. Ltda.	0	13,336
Cabrera López Pedro Javier	13,750	0
Barahona López Luis	13,217	0
Torres Morán Danilo Efraín	12,148	0
Villafuerte Delgado Nancy Narcisa	12,064	0
Morán Ramos Livingston	12,000	0
Holguín Rodríguez Jorge Alberto	11,914	0
García Acosta José Miguel	11,530	0
Soriano Alvarado George Raymundo	11,481	0
Aviles Sanchez Rolando Fidel	10,000	0
Holguín Martínez Jorge Gregorio	9,973	0
Pasan...	727,277	252,339

TIMECORPOC S.A.**NOTAS A LOS ESTADOS FINANCIEROS
AL 31 DE DICIEMBRE DEL 2019 Y 2018
(Expresados en dólares estadounidenses)**

Vienen...	727,277	252,339
Alvarado Rodriguez Avelina	9,801	0
López Herrera Jacinto Hilario	9,625	0
Disquisa S.A.	5,125	1,587
Navarro Soriano Javier	1,052	975
Otros	<u>186,890</u>	<u>52,986</u>
Total	<u>939,770</u>	<u>307,887</u>

(2) Un detalle de los anticipos de clientes, fue como sigue:

	Diciembre 31	
	2019	2018
	(en U. S. Dólares)	
DimaxiComp Cía. Ltda	159,775	300,000
Jerez Nuñez Ramiro	22,666	0
Pando Sigua Carolina	0	26,550
Otros	<u>2,558</u>	<u>10,603</u>
Total	<u>184,999</u>	<u>337,153</u>

11. PASIVOS CORRIENTES POR BENEFICIOS A EMPLEADOS

Un resumen de los pasivos corrientes por beneficios a empleados, fue como sigue:

	Diciembre 31	
	2019	2018
	(en U. S. Dólares)	
Décimo cuarto sueldo (Bono escolar)	11,905	12,001
Décimo tercer sueldo (Bono navideño)	1,759	1,918
Vacaciones	<u>14,244</u>	<u>14,858</u>
Total	<u>27,908</u>	<u>28,777</u>
Participación de trabajadores	<u>88,942</u>	<u>55,221</u>
Total	<u>116,850</u>	<u>83,998</u>

TIMECORPOC S.A.**NOTAS A LOS ESTADOS FINANCIEROS
AL 31 DE DICIEMBRE DEL 2019 Y 2018
(Expresados en dólares estadounidenses)**

El movimiento de los pasivos corrientes por beneficios a empleados, fue como sigue:

	Diciembre 31	
	2019	2018
	(en U. S. Dólares)	
Saldo al inicio del año	28,777	18,127
Provisiones	46,256	64,775
Pagos	(47,125)	(54,125)
Saldo al final del año	<u>27,908</u>	<u>28,777</u>

El movimiento de la provisión por participación a trabajadores, fue como sigue:

	Diciembre 31	
	2019	2018
	(en U. S. Dólares)	
Saldo al inicio del año	55,221	78,705
Gasto del año	88,942	55,221
Pagos	(55,221)	(78,705)
Saldo al final del año	<u>88,942</u>	<u>55,221</u>

12. IMPUESTOS CORRIENTES

Un resumen de los impuestos corrientes, fue como sigue:

	Diciembre 31	
	2019	2018
	(en U. S. Dólares)	
Activos por impuesto corriente:		
Retención en la fuente impuesto a la renta, (1)	0	6,645
Total	<u>0</u>	<u>6,645</u>
Pasivos por impuesto corriente:		
Impuesto a la renta por pagar	22,785	0
Retenciones en la fuente, (2)	11,513	8,690
Retenciones en la fuente del IVA, (2)	1,826	631
Total	<u>36,124</u>	<u>9,321</u>

(1) Al 31 de diciembre del 2019 y 2018 corresponden a retenciones en la fuente del impuesto a la renta generadas en el ejercicio actual.

(2) Corresponden a valores de pago de impuestos a la Administración Tributaria como agente de percepción y retención, realizadas en el mes de diciembre del 2019 y que serán canceladas en enero del 2020.

TIMECORPOC S.A.**NOTAS A LOS ESTADOS FINANCIEROS
AL 31 DE DICIEMBRE DEL 2019 Y 2018
(Expresados en dólares estadounidenses)**

La conciliación del impuesto a las ganancias, calculada de acuerdo a la tasa impositiva legal y el impuesto a las ganancias afectado a operaciones, fue como sigue:

	Diciembre 31	
	2019	2018
	(en U. S. Dólares)	
Utilidad antes de participación de trabajadores en las utilidades e impuesto a la renta	592,947	368,141
Menos:		
Participación de trabajadores en las utilidades	(88,942)	(55,221)
Utilidad después de participación a trabajadores	504,005	312,921
Más:		
Gastos no deducibles	39,943	25,747
Base imponible utilidad a reinvertir y capitalizar	360,000	220,000
Base imponible saldo utilidad gravable	183,948	118,668
Total base imponible	543,948	338,668
15% de impuesto a la renta causado (reversión)	54,000	33,000
25% de impuesto a la renta causado	45,987	29,667
IMPUESTO A LA RENTA CAUSADO	99,987	62,667
ANTICIPO DE IMPUESTO A LA RENTA	1,900	62,597

El movimiento de impuesto a la renta, fue como sigue:

	Diciembre 31	
	2019	2018
	(en U. S. Dólares)	
Saldos al inicio del año	0	6,209
Provisión del año	99,987	62,667
Pagos	(1,900)	(6,209)
Compensación con retenciones en la fuente	(75,302)	(62,667)
Saldos al final del año	22,785	0

Para el año 2019, el anticipo de impuesto a la renta calculado fue US\$ 1,900 siendo este menor al impuesto a la renta causado US\$ 99,987. La Legislación tributaria vigente, establece que, para liquidar el impuesto a la renta anual, el contribuyente deberá tomar el mayor del importe entre el impuesto a la renta causado y el anticipo calculado, importe que será considerado como impuesto a la renta definitivo.

La facultad de la Administración Tributaria para determinar la obligación tributaria, caduca sin que se requiera pronunciamiento previo, en 3 años contados desde la fecha de la declaración, en los tributos que la ley exija determinación por el sujeto pasivo.

Aspectos Tributarios de la Ley Orgánica de Simplificación y Progresividad Tributaria - Con fecha diciembre 31 de 2019 se promulgó en el Suplemento del Registro Oficial No. 111 la Ley Orgánica de Simplificación y Progresividad Tributaria, la misma que incluye entre otros aspectos tributarios la Contribución Única y Temporal que establece lo siguiente:

TIMECORPOC S.A.**NOTAS A LOS ESTADOS FINANCIEROS
AL 31 DE DICIEMBRE DEL 2019 Y 2018
(Expresados en dólares estadounidenses)**

Las sociedades que realicen actividades económicas, y que hayan generado ingresos gravados iguales o superiores a US\$1,000,000.00 de los Estados Unidos de América en el ejercicio fiscal 2018, pagaran una contribución única y temporal, para los ejercicios fiscales 2020, 2021 y 2022, sobre dichos ingresos, de acuerdo con la siguiente tabla:

Ingresos gravados desde	Ingresos gravados hasta	Tarifa
1,000,000.00	5,000,000.00	0,10%
5,000,000.01	10,000,000.00	0,15%
10,000,000.01	En adelante	0,20%

En ningún caso esta contribución será superior al 25% del impuesto a la renta causado del ejercicio fiscal 2018.

Esta contribución no podrá ser utilizada como crédito tributario, ni como gasto deducible para la determinación y liquidación de otros tributos durante los años 2020, 2021 y 2022.

No estará obligados a presentar la declaración de esta contribución los sujetos pasivos que en el ejercicio fiscal 2018 no hayan generado impuesto a la renta causado y/o impuesto a la renta único según corresponda. Para la aplicación de este inciso no se considera el anticipo del impuesto a la renta, en el caso de que este hubiera sido mayor al impuesto a la renta causado.

El plazo para declarar y pagar la contribución única y temporal será desde el 01 de enero hasta el 31 de marzo de cada año, según corresponda; excepto el del año 2020 cuyo plazo será desde el 01 de febrero del 2020 hasta el 31 de marzo del mismo año.

13. PASIVOS FINANCIEROS NO CORRIENTES

Un resumen de los pasivos financieros no corrientes, fue como sigue:

	Diciembre 31	
	2019	2018
	(en U. S. Dólares)	
Accionistas, (nota 21)	147,577	148,776
Otros, (1)	150,000	0
Total	<u>297,577</u>	<u>148,776</u>

(1) Este valor corresponde a un saldo por la adquisición de un terreno con Industrias Johany

TIMECORPOC S.A.**NOTAS A LOS ESTADOS FINANCIEROS
AL 31 DE DICIEMBRE DEL 2019 Y 2018
(Expresados en dólares estadounidenses)****14. PASIVOS NO CORRIENTES POR BENEFICIOS A EMPLEADOS**

Un resumen de los pasivos no corrientes por beneficios a empleados, fue como sigue:

	Diciembre 31	
	2019	2018
	(en U. S. Dólares)	
Jubilación patronal	18,109	18,177
Indemnización por desahucio	8,987	8,309
Total	27,096	26,486

El movimiento de los pasivos no corrientes por beneficios a empleados (Jubilación patronal), fue como sigue:

	Diciembre 31	
	2019	2018
	(en U. S. Dólares)	
Saldos al inicio del año	18,177	12,423
Costo laboral por servicios actuales	4,790	3,390
Costos financieros	1,404	1,026
Perdida (ganancia) actuarial	(4,201)	2,992
Efectos de reducción y liquidaciones anticipadas	(2,061)	(1,654)
Saldos al final del año	18,109	18,177

El movimiento de los pasivos no corrientes por beneficios a empleados (Desahucio), fue como sigue:

	Diciembre 31	
	2019	2018
	(en U. S. Dólares)	
Saldos al inicio del año	8,309	6,934
Costo laboral por servicios actuales	1,724	2,081
Costos financieros	632	564
Perdida (ganancia) actuarial	610	1,214
Beneficios pagados	(2,288)	(2,484)
Efectos de reducción y liquidaciones anticipadas	0	0
Saldos al final del año	8,987	8,309

El valor actuarial del año 2019, fue determinado por Actuaría Consultores Cía. Ltda., mediante el método denominado "Costeo de Crédito Unitario Proyectado". Los principales supuestos utilizados en el cálculo de la reserva matemática para la jubilación patronal fueron los siguientes:

	Diciembre 31
	2019
	(en U. S. Dólares)
Salario mínimo vital (US\$.)	394
Número de empleados	38
Tasa de descuento anual	8,21
Tasa de incremento salarial (anual)	3%

TIMECORPOC S.A.**NOTAS A LOS ESTADOS FINANCIEROS
AL 31 DE DICIEMBRE DEL 2019 Y 2018
(Expresados en dólares estadounidenses)**

Al 31 de diciembre del 2019, la Compañía procedió a realizar los ajustes de perdidas (ganancias) actuariales registrándose como contrapartida en otros resultados integrales \$5,652.

15. CAPITAL SOCIAL

Al 31 de diciembre del 2019, el capital autorizado consiste en 885,800 acciones de un valor nominal de US\$ 1 cada una. Los accionistas que constituyen la compañía son: el Sr. José Avilio Menéndez Mendoza de nacionalidad ecuatoriana propietario del 80% de las acciones y la Ing. Diana Carolina Menéndez Delgado de nacionalidad ecuatoriana propietario del 20% de las acciones.

La Resolución No. NAC-DGERCGC12-00777 del Servicio de Rentas Internas (SRI), publicada en el Registro Oficial No. 855 de diciembre 20 del 2012, con última reforma en febrero 15 del 2013, requiere que los sujetos pasivos inscritos en el Registro Único de Contribuyentes (RUC) como sociedades, reporten a la Autoridad Tributaria entre otras informaciones, la identidad, RUC, domicilio o residencia fiscal de los Accionistas, Partícipes, Socios, Miembros de Directorio y Administradores de la empresa. La Compañía en cumplimiento al referido requerimiento legal, remitió el Anexo del ejercicio fiscal 2018 en enero 29 del 2019, en tanto que el Anexo del ejercicio fiscal 2019, fue declarado en febrero 10 del 2020.

16. RESERVAS LEGAL

De acuerdo con la legislación vigente, la Compañía debe apropiar por lo menos el 10% de la utilidad neta del año a una reserva legal, hasta que el saldo de dicha reserva alcance el 50% del capital suscrito y pagado. Esta reserva no puede ser distribuida a los accionistas, excepto en caso de liquidación de la compañía, pero puede ser utilizada para absorber perdidas futuras o para aumentar el capital.

17. RESULTADOS ACUMULADOS

Al 31 de diciembre del 2019 y 2018, el saldo de esta cuenta está a disposición de los accionistas, y puede ser utilizado para la distribución de dividendos y ciertos pagos, como la reliquidación de impuestos u otros.

18. INGRESOS POR ACTIVIDADES ORDINARIAS

Un resumen de los ingresos por actividades ordinarias, fue como sigue:

	Diciembre 31	
	2019	2018
	(en U. S. Dólares)	
Venta arroz maravilla	948,811	1,410,976
Venta arroz natural	3,711,949	4,989,736
Venta arroz cascara	0	30,498
Venta arroz brasileiro	2,832,221	1,411,057
Venta arroccillo grueso	379,230	418,533
Venta polvillo	434,454	336,814
Venta arroz mediano	251,227	172,094
Ventas servicio -pilada-	1,967	16,926
Venta arroccillo fino	27,128	67,434
Total	<u>8.586.987</u>	<u>8.854.068</u>

TIMECORPOC S.A.**NOTAS A LOS ESTADOS FINANCIEROS
AL 31 DE DICIEMBRE DEL 2019 Y 2018
(Expresados en dólares estadounidenses)****19. GASTOS DE VENTAS**

Un resumen de los gastos de ventas, fue como sigue:

	Diciembre 31	
	2019	2018
	(en U. S. Dólares)	
Depreciaciones	336,040	228,768
Sueldos y salarios	142,873	150,718
Servicios básicos	151,883	118,700
Repuestos	132,894	114,292
Sacos e hilos	126,657	105,943
Mantenimiento y reparaciones	89,072	50,827
Gasolina y diesel	67,624	48,923
Iva al gasto	55,395	59,485
Beneficios sociales	43,873	46,665
Materiales	27,792	26,123
Alimentación y transporte	24,411	31,580
Seguros y reaseguros	20,486	13,226
Insumos	20,170	0
Lubricantes	17,378	17,719
Gas	17,321	21,613
Aporte patronal	15,566	17,876
Provisión cuentas incobrables	11,987	9,519
Jubilación patronal y desahucio	6,514	4,299
Suministros de oficina	5,380	6,193
Otros	29,629	11,484
Total	<u>1,342,945</u>	<u>1,083,953</u>

20. GASTOS DE ADMINISTRACIÓN

Un resumen de los gastos de administración, fue como sigue:

	Diciembre 31	
	2019	2018
	(en U. S. Dólares)	
Sueldos y salarios y otros	83,329	95,196
Beneficios sociales	18,128	18,347
Impuestos, contribuciones y otros	18,646	17,700
Alimentación	10,667	12,102
Permisos municipales y matrículas	10,143	10,590
Aporte patronal	9,821	9,916
Servicios prestados	8,266	2,579
Peritaje	6,724	0
Servicios básicos	0	374
Otros	5,656	18,159
Total	<u>171,380</u>	<u>184,963</u>

**NOTAS A LOS ESTADOS FINANCIEROS
AL 31 DE DICIEMBRE DEL 2019 Y 2018
(Expresados en dólares estadounidenses)****21. SALDOS Y TRANSACCIONES CON PARTES RELACIONADAS**

Un resumen de los saldos y transacciones con partes relacionadas, fue como sigue:

	Diciembre 31	
	<u>2019</u>	<u>2018</u>
	(en U. S. Dólares)	
<u>Estados de Situación Financiera:</u>		
<u>Pasivos financieros no corrientes:</u>		
<u>Accionista</u>		
José Menéndez Mendoza	<u>147,577</u>	<u>148,776</u>
Total, (nota 13)	<u>147,577</u>	<u>148,776</u>

Los saldos por pagar con partes relacionadas no generan, ni devengan intereses y no tienen fechas específicas de vencimiento y fueron efectuadas en condiciones equiparables a otras transacciones de igual naturaleza realizadas con terceros.

Operaciones con partes relacionadas (Precios de Transferencia).-

Segundo Suplemento del Registro Oficial No. 878 del 24 de enero de 2013.- Fue publicada Resolución No. NAC-DGERCGC13-00011 del SRI que realizó reformas a la Resolución NAC-DGER2008-0464 publicada en el Registro Oficial No. 324 del 25 de abril del 2008. La principal reforma incorporada, es que el anexo y/o informe integral de precios de transferencia debe ser elaborado y presentado por los sujetos pasivos del impuesto a la renta que hayan efectuado operaciones con partes relacionadas locales. El importe para presentar el anexo, ha sido establecido para operaciones por montos acumulados superiores a US\$. 3,000,000. En tanto que el importe para presentar el informe integral de precios de transferencia, así como el anexo, ha sido establecido para operaciones por montos acumulados superior a los US\$. 6,000,000. La mencionada reforma entró en vigencia el 25 de enero de 2013.

Resolución No. NAC-DGERCGC15-00000455 del 27 de mayo del 2015.- La principal reforma incorporada, es que los sujetos pasivos del impuesto a la renta que, no estando exentos de la aplicación del régimen de precios de transferencia conforme a la Ley Orgánica de Régimen Tributario Interno, dentro de un mismo periodo fiscal hayan efectuado operaciones con partes relacionadas en un monto acumulado superior a US\$. 3,000,000, deben presentar el Anexo de Operaciones con Partes Relacionadas. Si tal monto es superior a los US\$. 15,000,000, dichos sujetos pasivos deben presentar, adicionalmente al Anexo de Operaciones con Partes Relacionadas, el Informe Integral de Precios de Transferencia.

Para la presentación del Anexo de Operaciones con Partes Relacionadas y del Informe Integral de Precios de Transferencia correspondiente al periodo fiscal del año 2014, el plazo será hasta el mes de septiembre de 2015, en los mismos plazos de presentación contemplados para las declaraciones mensuales de impuestos conforme el noveno dígito del RUC. Para efectos de establecer las obligaciones de presentar los referidos anexo e informe en base al monto acumulado de operaciones, en ningún caso se sumarán los montos de operaciones con partes que sean relacionadas únicamente por proporción de transacciones.

Para la presentación del Anexo de Operaciones con Partes Relacionadas y del Informe Integral de Precios de Transferencia a partir del periodo fiscal del año 2015, en un plazo no mayor a dos meses de la fecha de exigibilidad de la declaración de impuesto a la renta. La no entrega de dicho informe, así como la entrega incompleta, inexacta o con datos falsos será sancionada con multas de hasta US\$15,000.00 dólares, de conformidad con la resolución que para tal efecto se emita.

22. RECLASIFICACIONES

Ciertos saldos de los estados financieros adjuntos por los años terminados al 31 de diciembre del 2019 y 2018, han sido reclasificados para propósito de presentación de este informe de conformidad con las normas establecidas por el Consejo de Normas Internacionales de

TIMECORPOC S.A.

**NOTAS A LOS ESTADOS FINANCIEROS
AL 31 DE DICIEMBRE DEL 2019 Y 2018
(Expresados en dólares estadounidenses)**

Contabilidad (IASB por sus siglas en inglés) y que han sido adoptadas por la Superintendencia de Compañías, Valores y Seguros.

23. EVENTOS SUBSECUENTES

Entre el 31 de diciembre del 2019 y hasta la fecha de emisión de este informe (marzo 2 del 2020), no se produjeron eventos que en la opinión de la Gerencia de la Compañía pudieran tener un efecto significativo sobre los estados financieros que se adjuntan.