

FORMULARIO DECLARACIÓN DEL IMPUESTO A LA RENTA Y PRESENTACIÓN

101

DE BALANCES FORMULARIO ÚNICO SOCIEDADES Y

No. FORMULARIO

Resolución No.

ESTABLECIMIENTOS PERMANENTES

26863464

NAC-DGER2008-1820

100 IDENTIFICACIÓN DE LA DECLARACIÓN

(O) ORIGINAL - (S) SUSTITUTIVA

031

0

AÑO 102

2009

No. FORMULARIO QUE SUSTITUYE

104

200 IDENTIFICACIÓN DEL SUJETO PASIVO

EXPEDIENTE

203

RUC 201

0992617551001

202

CORINTHIANS S.A.

OPERACIONES CON PARTES RELACIONADAS DEL EXTERIOR EN EL EJERCICIO FISCAL (INFORMATIVO)

Activo con partes relacionadas del exterior 011 0 Ingreso con partes relacionadas del exterior 013 0

Pasivo con partes relacionadas del exterior 012 0 Egreso con partes relacionadas del exterior 014 0

TOTAL OPERACIONES CON PARTES RELACIONADAS DEL EXTERIOR (011 + 012 + 013 + 014) 015 0


ESTADO DE SITUACIÓN

ESTADO DE RESULTADOS

ACTIVO

INGRESOS

ACTIVO CORRIENTE		Ventas netas locales gravadas con tarifa 12%	001	<input type="text"/> 0
Caja, bancos	311	<input type="text"/> 0 Ventas netas locales gravadas con tarifa 0%	002	<input type="text"/> 0
Inversiones corrientes	312	<input type="text"/> 0 Exportaciones netas	003	<input type="text"/> 0
Cuentas y documentos por cobrar clientes - corriente		Otros ingresos provenientes del exterior	004	<input type="text"/> 0
Relacionados / Locales	313	<input type="text"/> 0 Rendimientos financieros	005	<input type="text"/> 0
Relacionados / Del exterior	314	<input type="text"/> 0 Otras rentas gravadas	006	<input type="text"/> 0
No relacionados / Locales	315	<input type="text"/> 0 Utilidad en venta de activos fijos	007	<input type="text"/> 0
No relacionados / Del exterior	316	<input type="text"/> 0 Dividendos percibidos locales	008	<input type="text"/> 0
Otras cuentas y documentos por cobrar - corriente		Rentas exentas provenientes de donaciones y aportaciones		
Relacionados / Locales	317	<input type="text"/> 800 De recursos públicos	009	<input type="text"/> 0
Relacionados / Del exterior	318	<input type="text"/> 0 De otras locales	010	<input type="text"/> 0
No relacionados / Locales	319	<input type="text"/> 0 Del exterior	011	<input type="text"/> 0
No relacionados / Del exterior	320	<input type="text"/> 0 Otras rentas exentas	012	<input type="text"/> 0
(-) Provisión cuentas incobrables	321	<input type="text"/> 0 TOTAL INGRESOS (Suma del 001 al 012)	000	<input type="text"/> 0
Crédito tributario a favor del sujeto pasivo (IVA)	323	<input type="text"/> 4,193.57		
Crédito tributario a favor del sujeto pasivo (RENTA)	324	<input type="text"/> 0 Ventas netas de activos fijos (informativo)	001	<input type="text"/> 0
Inventario de materia prima	325	<input type="text"/> 0 Ingresos por reventas como intermediario (informativo)	002	<input type="text"/> 0
Inventario de productos en proceso	326	<input type="text"/> 0		
Inventario de suministros y materiales	327	<input type="text"/> 0		
Inventario de prod. terminados y mercad. en almacén	328	<input type="text"/> 0		
Mercaderías en tránsito	329	<input type="text"/> 0		
Inventario repuestos, herramientas y accesorios	330	<input type="text"/> 0 Inventario inicial de bienes no producidos por el sujeto pasivo	701	<input type="text"/> 0
Activos pagados por anticipado	331	<input type="text"/> 0		
Otros activos corrientes	332	<input type="text"/> 0 Compras netas locales de bienes no producidos por el sujeto pasivo	702	<input type="text"/> 0
TOTAL ACTIVO CORRIENTE	339	<input type="text"/> 4,993.57		
ACTIVO FIJO		Importaciones de bienes no producidos por		




COSTOS Y GASTOS

COSTO

GASTO

Inmuebles (excepto terrenos)	341	<input type="text" value="0"/>	el sujeto pasivo	703	<input type="text" value="0"/>	704	<input type="text" value="0"/>
Naves, aeronaves, barcas y similares	342	<input type="text" value="0"/>	(-) Inventario final de bienes no producidos por				
Muebles y enseres	343	<input type="text" value="0"/>	el sujeto pasivo	705	<input type="text" value="0"/>		
Maquinaria, equipo e instalaciones	344	<input type="text" value="20,000"/>	Inventario inicial de materia prima	706	<input type="text" value="0"/>		
Equipo de computación y software	345	<input type="text" value="0"/>	Compras netas locales de materia prima	707	<input type="text" value="0"/>		
Vehículos, equipo de transporte y camiónero móvil	346	<input type="text" value="14,946.43"/>	Importaciones de materia prima	708	<input type="text" value="0"/>		
Otros activos fijos	347	<input type="text" value="0"/>	(-) Inventario final de materia prima	709	<input type="text" value="0"/>		
(-) Depreciación acumulada activo fijo	348	<input type="text" value="2,230.72"/>	Inventario inicial de productos en proceso	710	<input type="text" value="0"/>		
Terrenos	349	<input type="text" value="0"/>	(-) Inventario final de productos en proceso	711	<input type="text" value="0"/>		
Obras en proceso	350	<input type="text" value="0"/>	Inventario inicial de productos terminados	712	<input type="text" value="0"/>		
TOTAL ACTIVO FIJOS	359	<input type="text" value="32,715.71"/>	(-) Inventario final de productos terminados	713	<input type="text" value="0"/>		
ACTIVO DIFERIDO (INTANGIBLE)			Sueldos, salarios y demás remuneraciones que				
Marcas, patentes, derechos de llave y otros similares	371	<input type="text" value="0"/>	constituyen materia gravada del IESS	715	<input type="text" value="0"/>	716	<input type="text" value="0"/>
Gastos de organización y constitución	373	<input type="text" value="0"/>	Beneficios sociales, indemnizaciones y otras remuneraciones				
Gastos de investigación, exploración y similares	375	<input type="text" value="0"/>	que no constituyen materia gravada del IESS	717	<input type="text" value="0"/>	718	<input type="text" value="0"/>
Otros activos diferidos	377	<input type="text" value="0"/>	Aporte a la seguridad social (incluye fondo de reserva)	719	<input type="text" value="0"/>	720	<input type="text" value="0"/>
(-) Amortización acumulada	378	<input type="text" value="0"/>	Honorarios profesionales y dietas	721	<input type="text" value="0"/>	722	<input type="text" value="0"/>
TOTAL ACTIVO DIFERIDO	379	<input type="text" value="0"/>	Honorarios a extranjeros por servicios ocasionales	723	<input type="text" value="0"/>	724	<input type="text" value="0"/>
ACTIVO LARGO PLAZO			Arrendamiento de inmuebles	725	<input type="text" value="0"/>	726	<input type="text" value="0"/>
Inversiones largo plazo / Acciones y participaciones	381	<input type="text" value="0"/>	Mantenimiento y reparaciones	727	<input type="text" value="0"/>	728	<input type="text" value="0"/>
Inversiones largo plazo / Otras	382	<input type="text" value="0"/>	Combustibles	729	<input type="text" value="0"/>	730	<input type="text" value="0"/>
Cuentas y documentos por cobrar clientes - largo plazo			Promoción y publicidad	731	<input type="text" value="0"/>	732	<input type="text" value="0"/>
Relacionados / Locales	383	<input type="text" value="0"/>	Suministros y materiales	733	<input type="text" value="0"/>	734	<input type="text" value="0"/>
Relacionados / Del exterior	384	<input type="text" value="0"/>	Transporte	735	<input type="text" value="0"/>	736	<input type="text" value="0"/>
No relacionados / Locales	385	<input type="text" value="0"/>	Provisiones / Para jubilación patronal	737	<input type="text" value="0"/>	738	<input type="text" value="0"/>
No relacionados / Del exterior	386	<input type="text" value="0"/>	Provisiones / Para desahucio	739	<input type="text" value="0"/>	740	<input type="text" value="0"/>
Otras cuentas y documentos por cobrar - largo plazo			Provisiones / Para cuentas incobrables			742	<input type="text" value="0"/>
Relacionados / Locales	387	<input type="text" value="0"/>	Provisiones / Otras provisiones	743	<input type="text" value="0"/>	744	<input type="text" value="0"/>
Relacionados / Del exterior	388	<input type="text" value="0"/>	Arrendamiento mercantil / Local	745	<input type="text" value="0"/>	746	<input type="text" value="0"/>
No relacionados / Locales	389	<input type="text" value="0"/>	Arrendamiento mercantil / Del exterior	747	<input type="text" value="0"/>	748	<input type="text" value="0"/>
No relacionados / Del exterior	390	<input type="text" value="0"/>	Comisiones / Local	749	<input type="text" value="0"/>	750	<input type="text" value="0"/>
(-) Provisión cuentas incobrables	391	<input type="text" value="0"/>	Comisiones / Del exterior	751	<input type="text" value="0"/>	752	<input type="text" value="0"/>
Otros activos largo plazo	392	<input type="text" value="0"/>	Intereses bancarios				
TOTAL ACTIVO LARGO PLAZO	397	<input type="text" value="0"/>	Local	753	<input type="text" value="0"/>	754	<input type="text" value="0"/>
TOTAL DEL ACTIVO (339 + 359 + 379 + 397)	399	<input type="text" value="37,709.28"/>	Del exterior	755	<input type="text" value="0"/>	756	<input type="text" value="0"/>
PASIVO			Intereses pagados a largo plazo				
PASIVO CORRIENTE			Relacionados / Local	757	<input type="text" value="0"/>	758	<input type="text" value="0"/>
Cuentas y documentos por pagar proveedores - corriente			Relacionados / Del exterior	759	<input type="text" value="0"/>	760	<input type="text" value="0"/>
Relacionados / Locales	411	<input type="text" value="0"/>	No relacionados / Local	761	<input type="text" value="0"/>	762	<input type="text" value="0"/>
Relacionados / Del exterior	412	<input type="text" value="0"/>	No relacionados / Del exterior	763	<input type="text" value="0"/>	764	<input type="text" value="0"/>
No relacionados / Locales	413	<input type="text" value="0"/>	Pérdida en venta de activos / Relacionadas	765	<input type="text" value="0"/>	766	<input type="text" value="0"/>
No relacionados / Del exterior	414	<input type="text" value="0"/>	Pérdida en venta de activos / No relacionadas	767	<input type="text" value="0"/>	768	<input type="text" value="0"/>
Obligaciones con instituciones financieras - corriente			Otras pérdidas	769	<input type="text" value="0"/>	770	<input type="text" value="0"/>
Locales	415	<input type="text" value="0"/>	Seguros y reaseguros (primas y cesiones)	771	<input type="text" value="0"/>	772	<input type="text" value="0"/>
Del exterior	416	<input type="text" value="0"/>	Gastos indirectos asignados desde el exterior				



Prestamos de accionistas / Locales	417	0	por partes relacionadas	773	0	774	0
Prestamos de accionistas / Del exterior	418	0	Gastos de gestión	775	0	776	0
Otras cuentas y documentos por pagar - corrientes			Impuestos, contribuciones y otros	777	0	778	0
Relacionados / Locales	419	0	Gastos de viaje	779	0	780	0
Relacionados / Del exterior	420	0	IVA que se carga al costo o gasto	781	0	782	0
No relacionados / Locales	421	0	Depreciación de activos fijos / Acelerada	783	1,002	784	1,228.72
No relacionados / Del exterior	422	0	Depreciación de activos fijos / No acelerada	785	0	786	0
Impuesto a la renta por pagar del ejercicio	423	0	Amortizaciones	787	0	788	0
Participación trabajadores por pagar del ejercicio	424	0	Servicios públicos	789	0	790	0
Transferencias casa matriz y sucursales (del exterior)	425	0	Pagos por otros servicios	791	0	792	0
Crédito a mutuo	426	0	Pagos por otros bienes	797	1,002		
Obligaciones emitidas corto plazo	427	0	TOTAL COSTOS	798	1,228.72		
Provisiones	428	0	TOTAL GASTOS	799	2,230.72		
TOTAL PASIVO CORRIENTE	439	0	TOTAL COSTOS Y GASTOS (797 + 798)				
PASIVO LARGO PLAZO							
Cuentas y documentos por pagar proveedores - largo plazo			Baja de inventario (informativo)	794	0		
Relacionados / Locales	441	0	Pago por reembolso como reembolsante (informativo)	795	0		
Relacionados / Del exterior	442	0	Pago por reembolso como intermediario (informativo)	796	0		
No relacionados / Locales	443	0					
No relacionados / Del exterior	444	0					
Obligaciones con instituciones financieras - largo plazo			CONCILIACIÓN TRIBUTARIA				
Locales	445	0					
Del exterior	446	0	UTILIDAD DEL EJERCICIO (Si 699 - 799 mayor a 0)	801	0		
Prestamos de accionistas / Locales	447	0	PERDIDA DEL EJERCICIO (Si 699 - 799 menor a 0)	802	2,230.72		
Prestamos de accionistas / Del exterior	448	0	(-) 15% Participación a trabajadores	811	0		
Otras cuentas y documentos por pagar - largo plazo			(-) 100% Dividendos percibidos exentos (Campo 808)	812	0		
Relacionados / Locales	449	39,140	(-) 100% Otras rentas exentas (809+810+811+812)	813	0		
Relacionados / Del exterior	450	0	(+) Gastos no deducibles locales	814	0		
No relacionados / Locales	451	0	(+) Gastos no deducibles del exterior	815	0		
No relacionados / Del exterior	452	0	(+) Gastos incurridos para generar ingresos exentos	816	0		
Transferencias casa matriz y sucursales (del exterior)	453	0	(+) Participación trabajadores atribuibles a ingresos exentos	817	0		
Crédito a mutuo	454	0	(-) Amortización pérdidas tributarias de años anteriores	818	0		
Obligaciones emitidas largo plazo	455	0	(-) Deducciones por leyes especiales	819	0		
Provisiones para jubilación patronal	456	0	(+) Ajuste por precios de inflación	820	0		
Provisiones para desahucio	457	0	(-) Deducción por incremento neto de empleados	821	0		
Otras provisiones	458	0	(-) Deducción por pago a trabajadores con discapacidad	822	0		
TOTAL PASIVO LARGO PLAZO	469	39,140					
Pasivos diferidos	479	0	UTILIDAD GRAVABLE	829	0		
Otros pasivos	489	0	PERDIDA	839	2,230.72		
TOTAL DEL PASIVO (439 + 469 + 479 + 489)	499	39,140					
PATRIMONIO NETO							
Capital suscrito y/o asignado	501	800	Utilidad a reinvertir y capitalizar	841	0		
(-) Capital suscrito no pagado, acciones en tesorería	503	0	Saldo utilidad gravable	842	0		
Aportes de socios o accionistas para futura capitalización	505	0	Total impuesto causado	849	0		
			(-) Anticipo pagado	851	0		
			(-) Retenciones en la fuente realizadas en el ejercicio fiscal	852	0		
			(-) Retenciones por dividendos anticipados	853	0		

Reserva legal	507	<input type="text" value="0"/>	(-) Retenciones por ingresos provenientes del exterior	854	<input type="text" value="0"/>
Otras reservas	508	<input type="text" value="0"/>	(-) Crédito tributario de años anteriores	855	<input type="text" value="0"/>
Utilidad no distribuida ejercicios anteriores	513	<input type="text" value="0"/>	(-) Exoneración por leyes especiales	856	<input type="text" value="0"/>
(-) Pérdida acumulada ejercicios anteriores	515	<input type="text" value="0"/>			
Utilidad del ejercicio	517	<input type="text" value="0"/>	IMPUESTO A LA RENTA A PAGAR	859	<input type="text" value="0"/>
(-) Pérdida del ejercicio	519	<input type="text" value="2,230.72"/>	SALDO A FAVOR DEL CONTRIBUYENTE	860	<input type="text" value="0"/>
TOTAL PATRIMONIO NETO	596	<input type="text" value="0"/>			
TOTAL PASIVO Y PATRIMONIO	699	<input type="text" value="37,709.28"/>	Anticipo próximo año (fórmula)	679	<input type="text" value="0"/>

Pago previo (Informativo)

890

DETALLE DE IMPUTACIÓN AL PAGO (Para declaraciones sustitutivas)

Impuesto	897	<input type="text" value="0"/>	Interés	898	<input type="text" value="0"/>	Multa	899	<input type="text" value="0"/>
----------	-----	--------------------------------	---------	-----	--------------------------------	-------	-----	--------------------------------

VALORES A PAGAR Y FORMA DE PAGO (Luego de imputación al pago en declaraciones sustitutivas)

Total impuesto a pagar (859 - 897)

902

Interés por mora

903

Multas

904

TOTAL PAGADO (902 + 903 + 904)

905

Mediante cheque, débito bancario, efectivo u otras formas de pago


906

Mediante Compensaciones

907

Mediante Notas de Crédito

908



DETALLE DE NOTAS DE CRÉDITO

N/C No.	909	<input type="text" value="0"/>	N/C No.	910	<input type="text" value="0"/>	N/C No.	912	<input type="text" value="0"/>	N/C No.	914	<input type="text" value="0"/>
Valor USD	909	<input type="text" value="0"/>	Valor USD	911	<input type="text" value="0"/>	Valor USD	913	<input type="text" value="0"/>	Valor USD	915	<input type="text" value="0"/>

DETALLE DE COMPENSACIONES

Resolución No.	916	<input type="text" value="0"/>	Resolución No.	918	<input type="text" value="0"/>
Valor USD	917	<input type="text" value="0"/>	Valor USD	919	<input type="text" value="0"/>

Declaro que los datos proporcionados en este documento son exactos y verdaderos, por lo que asumo la responsabilidad legal que de ella se deriven (Art. 101 de la L.O.R.T.I.)

No. ID REPRESENTANTE LEGAL	196	<input type="text" value="0923271522"/>	RUC CONTADOR	199	<input type="text" value="0913558627001"/>
----------------------------	-----	---	--------------	-----	--

FORMA DE PAGO	921	<input type="text" value="no existe dato"/>
BANCO	922	<input type="text" value="SERVICIO DE RENTAS INTERNAS"/>

La presente información reposa en la base de datos del SRI, conforme la declaración realizada por el contribuyente

Numero Serial: 870357190959

Fecha Recaudacion: 19/04/2010

[Handwritten signature]

[Handwritten signature]

134152

SRI

SERVICIO DE RENTAS INTERNAS
COMPROBANTE ELECTRONICO PARA PAGO

Identificación de pago
Número de identificación
CEP#(Número de Serie)
Código Impuesto
Impuesto
Tipo de Formulario

Declaración sin valor a pagar
0992617551001
870357190959
1021
Renta Sociedades
101

RESUMEN DE DATOS

Razón Social
Periodo Fiscal
Fecha de Declaración
Hora de Declaración
Fecha de Vencimiento
Fecha Máxima de Pago

CORINTHIANS S.A.
2009
19/04/2010
10:21:53 AM
19/04/2010
19/04/2010

VALORES A PAGAR

Total Impuesto a Pagar	\$ 0.00
Intereses por mora	\$ 0.00
Multas	\$ 0.00
Total	\$ 0.00

FORMAS DE PAGO

Débito Bancario, Efectivo, Cheque	\$ 0.00
Compensaciones	\$ 0.00
Notas de Crédito Cartulares	\$ 0.00
Notas de Crédito Desmaterializadas	\$ 0.00

TOTAL A PAGAR	\$ 0.00
---------------	---------

