

Informe de auditoría a los Estados Financieros de

**LA ESTANCIA FORESTAL (FORESTEAD)
S.A.**

Año terminado
Al 31 de diciembre del 2019

LA ESTANCIA FORESTAL (FORESTEAD) S.A.

Informe sobre el examen de los estados financieros
Año terminado al 31 de diciembre del 2019

INDICE DE CONTENIDO	Página
SECCIÓN I: INFORME DE AUDITORÍA	
Dictamen de los auditores independientes	1 – 5
SECCIÓN II: ESTADOS FINANCIEROS	
Estado de situación financiera	6
Estado de resultados integrales	7
Estado de cambios en el patrimonio	8
Estado de flujos de efectivo	9 – 10
Notas a los estados financieros	11 – 32
SECCIÓN III: INFORMACIÓN FINANCIERA COMPLEMENTARIA	
Mercado de Valores	33 – 34

ABREVIATURAS UTILIZADAS:

BCE	-	Banco Central del Ecuador
IASB	-	International Accounting Standards Board
IVA	-	Impuesto al Valor Agregado
LRTI	-	Ley de Régimen Tributario Interno
NIC	-	Normas Internacionales de Contabilidad
NIIF	-	Normas Internacionales de Información Financiera
No.	-	Número
R.O.	-	Registro Oficial
SCVS	-	Superintendencia de Compañías, Valores y Seguros
SRI	-	Servicio de Rentas Internas
US\$	-	Dólares de los Estados Unidos de América

INFORME DEL AUDITOR INDEPENDIENTE

INFORME DEL AUDITOR INDEPENDIENTE

A los Accionistas de
LA ESTANCIA FORESTAL (FORESTEAD) S.A.
Guayaquil, Ecuador.

Opinión

Hemos auditado los estados financieros de **LA ESTANCIA FORESTAL (FORESTEAD) S.A.** (la Compañía), que comprenden el estado de situación financiera al 31 de diciembre del 2019, el estado de resultados integrales, estado de cambios en el patrimonio y estado de flujos de efectivo, por el año terminado en esa fecha, así como las notas explicativas a los estados financieros que incluye un sumario de las principales políticas contables.

En nuestra opinión, los estados financieros adjuntos presentan razonablemente, en todos los aspectos importantes, la posición financiera de la Compañía al 31 de diciembre del 2019, así como su desempeño financiero y flujos de efectivo por el año terminado a esa fecha, de acuerdo con Normas Internacionales de Información Financiera (NIIF).

Fundamento de la opinión

Hemos llevado a cabo nuestra auditoría de conformidad con las Normas Internacionales de Auditoría (NIA). Nuestras responsabilidades, de acuerdo con esas normas, se describe más adelante en la sección de "Responsabilidades del auditor en la auditoría de los estados financieros" de nuestro informe. Nosotros somos independientes de la Compañía de conformidad con el Código de Ética para Contadores Públicos emitido por el Consejo de Normas Internacionales de Ética (IESBA por sus siglas en inglés) y, hemos cumplido las otras responsabilidades éticas que se establecen en el Código de Ética del Contador Ecuatoriano y en la normativa que al respecto, rige en la República del Ecuador. Creemos que la evidencia de auditoría obtenida, nos provee base suficiente y apropiada para nuestra opinión.

Asuntos claves de la auditoría

Los asuntos claves de la auditoría son aquellos asuntos que, según nuestro juicio profesional, han sido de la mayor significatividad en nuestra auditoría de los estados financieros del período actual. Estos asuntos han sido tratados en el contexto de nuestra auditoría de los estados financieros en su conjunto y en la formación de nuestra opinión sobre estos; no expresamos una opinión por separado sobre esas cuestiones.

Guayaquil

Ciudad del Río, Puerto Santa Ana
Edificio The Point, P. 25, Ofi. 2509
Teléfono: +593 (4) 3728370

Quito

Avenida de los Shyris y Suecia
Edificio Renazzo Plaza, P. 5, Ofi. 510
Teléfono: + 593 (2) 3331027

Asunto clave de auditoría identificado y descripción del riesgo	Enfoque de auditoría en respuesta al riesgo
<p>Valoración del activo biológico</p> <p>Como se menciona en la Nota J a los estados financieros, al 31 de diciembre de 2019, el Activo Biológico asciende a US\$3,920,400.17 y representa el 92% del total de activos; su valor es medido a valor razonable menos costos de venta. El valor razonable de las plantaciones es determinado utilizando flujos de caja descontados basados en las proyecciones de la Administración, que consideran estimaciones de crecimiento, precios de mercado, costos de corte y rendimiento por hectáreas. La tasa de descuento utilizada corresponde a la tasa activa efectiva máxima de los créditos productivos para PYMES, determinada por el Banco Central del Ecuador.</p> <p>Debido a la importancia del activo biológico con relación al total de activos de la Compañía y el nivel de estimaciones y supuestos utilizados en la valuación del Activo Biológico, así como la complejidad asociada con proyecciones a largo plazo, lo consideramos como un asunto clave de auditoría.</p>	<p>Como parte de nuestros procedimientos de auditoría, logramos entendimiento sobre los controles de revisión y monitoreo implementados por la Administración, así como la aplicación de las políticas contables de medición posterior en conformidad con NIC 41.</p> <p>Realizamos pruebas a los controles de la Administración y a la efectividad de los procedimientos establecidos para valorar los Activos Biológicos.</p> <p>Abordamos las estimaciones más importantes relacionadas con el cálculo del valor razonable, incluyendo precio, crecimiento, tasa de descuento, basados en nuestra experiencia previa con compromisos similares.</p> <p>Realizamos procedimientos analíticos y pruebas de recálculo para sustentar la valuación efectuada y los ajustes registrados durante el ejercicio 2019.</p>

Otros asuntos

Los estados financieros de la Compañía, correspondientes al ejercicio terminado a 31 de diciembre del 2018, fueron auditados por otros auditores quienes expresaron una opinión sin salvedades con fecha 11 de marzo del 2019.

Responsabilidad de la administración sobre los estados financieros:

La Administración de la Compañía es la responsable de la preparación y presentación razonable de los estados financieros de acuerdo con NIIF y de la implementación de los controles internos necesarios, que permitan la elaboración de estados financieros libres de errores materiales, debido a fraude o error.

En la preparación de los estados financieros, la Administración es la responsable de determinar la habilidad de la Compañía para continuar como negocio en marcha, revelando, si es aplicable, asuntos relacionados con el negocio en marcha y usando la base contable de negocio en marcha, a menos que se intente liquidar la Compañía o cesar operaciones o no tiene otra alternativa real que hacerlo.

Los encargados de la Administración son los responsables de supervisar el proceso sobre reportes financieros de la Compañía.

Responsabilidades del auditor en la auditoría de los estados financieros:

El objetivo de nuestra auditoría es obtener una seguridad razonable de si, los estados financieros de la Compañía, tomados en conjunto, están libres de errores materiales, debido a fraude o error y, emitir el informe del auditor donde se incluye nuestra opinión. Seguridad razonable es un alto nivel de seguridad, pero no es una garantía de que una auditoría realizada de conformidad con las NIA, siempre detecte los errores materiales, de existir. Los errores se pueden originar por fraudes o errores y se consideran materiales si, individualmente o en su agregado, pueden influenciar en las decisiones económicas de los usuarios que toman como referencia éstos estados financieros.

Como parte de una auditoría conducida de acuerdo con NIA, nosotros utilizamos nuestro juicio profesional y mantenemos el escepticismo profesional, durante la ejecución de la auditoría. También:

- Identificamos y evaluamos los riesgos de incorrección material en los estados financieros, ya sea por fraude o error y diseñamos y ejecutamos procedimientos de auditoría que respondan a esos riesgos, obteniendo evidencia de auditoría suficiente y apropiada, para proporcionar una base para nuestra opinión. El riesgo de no detectar un error material resultante de fraude, es mayor del que se origina en un error, ya que el fraude puede implicar colusión, falsificación, omisiones intencionadas, tergiversaciones o que superó al control interno.
- Obtuvimos un entendimiento del control interno relevante para la auditoría, con el fin de diseñar procedimientos de auditoría que sean apropiados en las circunstancias, pero no con el propósito de expresar una opinión sobre la eficacia del control interno de la Compañía.
- Evaluamos lo apropiado de las políticas contables utilizadas y la razonabilidad de las estimaciones contables y las revelaciones correspondientes realizadas por la Administración.

- Evaluamos lo apropiado de las bases contables utilizadas por la Administración, considerando el principio de negocio en marcha, y sobre la base de la evidencia de auditoría obtenida, concluimos sobre si existe o no incertidumbre material relacionada con eventos o con condiciones que puedan crear dudas importantes sobre la habilidad de la Compañía para continuar como negocio en marcha. Si concluimos que existe una incertidumbre material, se requiere que llamemos la atención en nuestro informe de auditoría sobre la correspondiente información revelada en los estados financieros o, si dichas revelaciones no son adecuadas, que expresemos una opinión modificada. Nuestras conclusiones se basan en la evidencia de auditoría obtenida a hasta la fecha de nuestro informe de auditoría. Sin embargo, eventos o condiciones futuras pueden causar condiciones para que la Compañía no pueda continuar como negocio en marcha.
- Evaluamos la presentación en conjunto, estructura y contenido general de los estados financieros, incluyendo revelaciones y, si los estados financieros representan las transacciones y los hechos subyacentes, de manera que se logre la presentación razonable.

Nosotros comunicamos a la Administración de la Compañía, entre otros asuntos, el alcance y cronograma planeados para la auditoría y los hallazgos significativos determinados en la auditoría, incluyendo las deficiencias significativas en el control interno que identificamos durante la ejecución de nuestra auditoría.

También hemos proporcionado a la Administración de la Compañía, una declaración de que hemos cumplido con los requerimientos éticos relevantes, en relación con nuestra independencia y les hemos comunicado todas las relaciones y otros asuntos que razonablemente puedan hacer pensar que afecta nuestra independencia y, de ser el caso, las seguridades adoptadas.

Entre las cuestiones que han sido objeto de comunicación con los responsables de la Administración de la Compañía, determinamos las que han sido de la mayor significatividad en la auditoría de los estados financieros del periodo actual y que son, en consecuencia, las cuestiones claves de la auditoría. Describimos esas cuestiones en nuestro informe de auditoría salvo que las disposiciones legales o reglamentarias prohíban revelar públicamente la cuestión o, en circunstancias extremadamente poco frecuentes, determinamos que una cuestión no se debería comunicar en nuestro informe porque puede preverse razonablemente que las consecuencias adversas de hacerlo superarían los beneficios de interés público de la misma.

Informe sobre los requerimientos legales y regulatorios:

En cumplimiento con lo establecido en el Libro II, Título XIX, Capítulo I, Sección IV, Artículo 6, numerales 1 y 4 de la Codificación de Resoluciones Monetarias, Financieras, de Valores y Seguros de la Junta de Política y Regulación Monetaria y Financiera, los auditores externos deben presentar un informe adicional que incluya una opinión sobre si las actividades realizadas por la Compañía se enmarcan en la ley y sobre asuntos relacionados con el cumplimiento de las obligaciones legales, para compañías calificadas por el ente de control. El contenido de este informe se presenta en la Sección III de nuestro informe.

De acuerdo con lo establecido en el artículo 102 de la Ley de Régimen Tributario Interno (LRTI), es responsabilidad del auditor externo incluir en su informe de auditoría a los estados financieros, una opinión sobre el cumplimiento de las obligaciones tributarias de la compañía auditada. Para el efecto, la Resolución NAC-DGERCGC15-00003218 y sus reformas, emitidas por el Director del Servicio de Rentas Internas (SRI), establece las Normas para la Elaboración y Presentación del Informe de Cumplimiento Tributario y sus Anexos. Nuestra opinión sobre el cumplimiento tributario se basa en la revisión de los anexos que para el efecto emite el SRI y cuya fecha de presentación del informe y anexos es conforme al noveno dígito del RUC del auditado. A la fecha de emisión de nuestro informe de auditoría, el SRI no ha publicado dicha información, por lo que emitiremos nuestra opinión al respecto, en un informe por separado.

OHM & Co.


02 de marzo del 2020
Guayaquil, Ecuador
RNAE - 833


Chafick Mahamad
Socio

ESTADOS FINANCIEROS

AL 31 DE DICIEMBRE DEL 2019

		Años terminados al 31 de diciembre del	
	Notas	2019	2018
ACTIVO			
Activo corriente			
Efectivo	F	393.12	292.74
Inversiones temporales	G	38,131.02	49,250.00
Otras cuentas por cobrar	H	6,608.01	1,215.42
Crédito tributario a favor de la empresa		1,367.87	1,436.89
		44,498.02	52,197.14
Activo no corriente			
Activos Fijos	I	284,726.29	284,751.38
Activos Biológicos	J	3,820,400.17	3,872,436.43
Inversiones Permanentes	K	1,750.00	1,750.00
		4,206,876.45	4,156,937.81
TOTAL DEL ACTIVO:		4,251,374.47	4,211,134.95
PASIVO Y PATRIMONIO			
Pasivo corriente			
Cuentas por Pagar		1,904.00	1,120.00
Impuestos por Pagar		31.05	45.63
Cuentas por Pagar Accionistas	L	1,215.82	1,268.73
		3,150.87	2,434.56
Pasivo no corriente			
Impuesto Diferido por Pagar	M	847,534.67	839,470.01
		847,534.67	839,470.01
Total Pasivo		850,685.54	841,904.57
Patrimonio			
Capital social	N	150,000.00	150,000.00
Reservas		755,445.22	755,445.22
Resultados acumulados		2,483,785.16	2,529,428.24
Utilidad (Pérdida) Neta del Período		31,458.55	(65,643.08)
Total Patrimonio		3,400,688.93	3,369,230.38
TOTAL PASIVO Y PATRIMONIO:		4,251,374.47	4,211,134.95



Paul E. Palacios
Presidente



Omar Calderón A.
Contador


Vea notas a los estados financieros

LA ESTANCIA FORESTAL (FORESTEAD) S.A.
ESTADO DE RESULTADOS (Expresado en USDólares)

7

	Notas	Años terminados al Al 31 de diciembre del	
		2019	2018
Ingresos ordinarios de contratos con clientes	O	56,859.44	-
Otros Ingresos		2,773.41	3,052.74
Ganancia por medición a valor razonable	J (1) (i)	32,258.64	72,386.06
Costos de venta		(27,204.89)	-
Utilidad bruta		64,686.60	75,448.80
Gastos administrativos	P	(24,938.23)	(24,224.90)
Utilidad operativa		39,750.37	51,223.90
Gastos financieros		(227.16)	(206.63)
Utilidad antes de impuestos a la renta		39,523.21	51,018.27
Gasto de impuesto a la renta (diferido)	M (1)	(6,064.58)	(116,661.35)
Utilidad (Pérdida) Neta del Período		31,458.55	(65,643.08)
Utilidad (Pérdida) Integral del Período		31,458.55	(65,643.08)
Utilidad (Pérdida) por acción	R	0.21	(0.44)


Paul E. Palacios
 Presidente


Omar Calderón A.
 Contador

Vea notas a los estados financieros

LA ESTANCIA FORESTAL (FORESTEAD) S.A.
ESTADO DE CAMBIOS EN EL PATRIMONIO (Expresado en USDólares)

ESTADO DE CAMBIOS EN EL PATRIMONIO (Expresado en USDólares)										
Nota	Capital	Reservas			Resultados acumulados			Ganancia neta del período	(-) pérdida neta del período	Total patrimonio
		Reserva legal	Reservas facultativas y estatutaria	Diferencias acumuladas	(-) pérdidas acumuladas	Resultados acumulados provenientes de la adopción por primera vez de los NIF				
	301	30401	30402	30601	30602	30603	30701	30702		
Saldo del período inmediato anterior (2017)	150,000.00	3,889.65	751,555.57	2,255,056.40	-	274,371.84	-	-	-	3,424,873.46
Resultado integral total del año (ganancia o pérdida)									(65,643.00)	(65,643.00)
Saldo al final del período (2018)	150,000.00	3,889.65	751,555.57	2,255,056.40	-	274,371.84	-	(65,643.00)	-	3,359,230.38
Transferencia de resultados a otras cuentas									65,643.00	-
Resultado integral total del año (ganancia o pérdida)							31,458.55	-	-	31,458.55
Cambios del año en el patrimonio:										
Saldo al final del período (2019)	150,000.00	3,889.65	751,555.57	2,255,056.40	(65,643.00)	274,371.84	31,458.55	65,643.00	-	3,400,686.93




Paul E. Palacios
Presidente



Omar Calderón-A.
Contador

Vea notas a los estados financieros

	Años terminados el 31 de diciembre de	
Nota	2019	2018
ACTIVIDADES DE OPERACIÓN:		
Cobros procedentes de las ventas de bienes y prestación de servicios	56,858.44	-
Otros cobros por actividades de operación	-	3,650.29
Pagos a proveedores por el suministro de bienes y servicios	(57,032.78)	-
Otros pagos por actividades de operación	(3,812.18)	-
Otras entradas (salidas) de efectivo	-	(25,159.81)
Flujos de efectivo (utilizados en) actividades de operación	(12,790.50)	(21,709.32)
ACTIVIDADES DE INVERSIÓN:		
Otras cobros por la venta de acciones o instrumentos de deuda de otras entidades	13,118.98	-
Otras entradas (salidas) de efectivo	(175.19)	21,233.00
Flujos de efectivo procedentes de actividades de inversión	12,943.79	21,233.00
ACTIVIDADES DE FINANCIAMIENTO:		
Dividendos pagados	(52.91)	-
Flujos de efectivo (utilizados en) actividades de financiación	(52.91)	-
Incremento neto (disminución) en el efectivo y equivalentes al efectivo, antes del efecto de los cambios	100.38	(476.32)
Incremento (disminución) neto de efectivo y equivalentes al efectivo	100.38	(476.32)
Efectivo y equivalentes al efectivo al principio del periodo	282.74	769.06
Efectivo y equivalentes al efectivo al final del periodo	383.12	292.74



Paul E. Palacios
Presidente



Omar Calderón A.
Contador


Vea notas a los estados financieros

LA ESTANCIA FORESTAL (FORESTEAD) S.A.
ESTADO DE FLUJOS DE EFECTIVO (Expresado en USDólares)

10

		Años terminados al 31 de diciembre de	
	Nota	2019	2018
Ganancia (pérdida) neta del período		31,458.55	(65,543.08)
Ajustes por gasto por impuesto a la renta	M (1)	8,064.66	116,581.35
Ganancia antes de 15% a trabajadores e impuesto a la renta		39,523.21	51,038.27
Ajustes por gasto de depreciación y amortización		25.10	-
Ajustes por ganancias (pérdidas) en valor razonable	J (1) (i)	(32,258.64)	(72,385.08)
Otros ajustes por partidas distintas al efectivo		175.19	-
Ajuste por partidas distintas al efectivo		(32,058.35)	(72,385.08)
(Incremento) disminución en otras cuentas por cobrar		(5,390.59)	30.00
(Incremento) disminución en otros activos		(15,533.69)	643.30
Incremento (disminución) en cuentas por pagar comerciales		784.00	-
Incremento (disminución) en otras cuentas por pagar		-	(55.75)
Incremento (disminución) en otros pasivos		(14.78)	(859.08)
Cambios en activos y pasivos		(20,255.36)	(341.53)
Flujos de efectivo netos (utilizados en) actividades de operación		(12,790.50)	(21,709.32)


Paul E. Palacios
 Presidente


Omar Calderón A.
 Comedor

Vea notas a los estados financieros

Al 31 de diciembre del 2019 (Expresados en US Dólares)

A. LA ESTANCIA FORESTAL (FORESTEAD) S.A.:

Antecedentes:

LA ESTANCIA FORESTAL (FORESTEAD) S.A. (la Compañía) se constituyó el 25 de Marzo del 2009 y fue inscrita en el Registro Mercantil del cantón Guayaquil, el 08 de Abril del 2009, con domicilio en el mismo cantón, con un capital suscrito de US\$800 (800 acciones) y un capital autorizado de US\$1,600. Su constitución fue aprobada por la Superintendencia de Compañías, Valores y Seguros (SCVS) mediante Resolución No. 09-G-IJ-0001825. Además está inscrita en el Mercado de Valores mediante Resolución No. SC-IMV-DJMV-DAYR-G-10-0001270 del 25 de febrero del 2010. La Compañía desde la fecha de su constitución, ha celebrado la siguiente reforma:

Acto	Fecha Resolución	Fecha de Inscripción Registro Mercantil
Aumento de capital (1)	24/09/2009	29/09/2009

(1) Mediante Resolución No. SC-IJ-DJC-G-09-0005837 de la SCVS aprueba el aumento de capital de US\$800 a US\$150,000.

Información general:

Las operaciones de la Compañía están reguladas por diferentes entidades estatales de control, principalmente por el Ministerio de Agricultura, Ganadería, Acuacultura y Pesca (MAGAP). Se rige bajo las normas societarias y tributarias vigentes en el país y por las disposiciones de su estatuto establecido en su constitución. Además está regulada por el Mercado de Valores como Emisor Privado del Sector No Financiero, inscrita bajo el No. 2010-2-01-000420. La Compañía ha emitido 150,000 títulos de serie única con un valor unitario de US\$1, por un monto total de US\$150,000, objeto de la oferta pública secundaria bajo el No. 2010-2-02-00786.

La Compañía tiene como objeto social el desarrollo y explotación agrícola en todas sus fases, desde su siembra, del cultivo de teca para su posterior cosecha, así como la explotación viveros forestales y madera en pie: plantaciones, replante, trasplante, aclareo y conservación de bosques y zonas forestales. Su domicilio principal y su lugar de operaciones efectivas están ubicados en la ciudad de Guayaquil, en el edificio La Previsora.

En el año 2009, la Compañía adquirió 180.6 hectáreas de terreno (43 hectáreas se encontraban con plantaciones de teca sembradas, en el año 2008). En el año 2010, sembró 109.52 hectáreas de plantaciones de teca en el referido terreno. Las plantaciones citadas se encuentran ubicadas en la Provincia del Guayas, Cantón Balzar.

Al 31 de diciembre del 2019, la Compañía cuenta con 152.52 hectáreas de plantaciones de tecas en desarrollo para su futura venta. Se estima cosechar estas plantaciones a partir del año 2030.

Al 31 de diciembre del 2019 (Expresados en US Dólares)

A. LA ESTANCIA FORESTAL (FORESTEAD) S.A.: (Continuación)

Declaración de cumplimiento:

Los estados financieros están preparados de conformidad con las Normas Internacionales de Información Financiera (NIIF), emitidas por el Comité Internacional para Normas de Contabilidad (IASB por sus siglas en inglés).

La información contenida en estos estados financieros es responsabilidad de la Gerencia de la Compañía, que manifiesta expresamente que se han aplicado en su totalidad los principios y criterios incluidos en las NIIF.

Aprobación de los estados financieros:

Los estados financieros que se adjuntan por el año terminado al 31 de diciembre del 2019, fueron emitidos por la Administración el 16 de enero del 2020 con la autorización del Presidente de la Compañía, los mismos que posteriormente serán presentados a la Junta General de Accionistas para su aprobación definitiva. En opinión de la presidencia de LA ESTANCIA FORESTAL (FORESTEAD) S.A., serán aprobados sin modificación.

Moneda de presentación:

Los estados financieros adjuntos y las unidades monetarias mencionadas en éstas notas, han sido expresados en Dólares Estadounidenses (US\$), que es la moneda de uso oficial en la República del Ecuador, desde el año 2000.

Bases de preparación:

Los estados financieros han sido preparados de conformidad con las NIIF, emitidas por el Consejo de Normas Internacionales de Contabilidad (IASB, por sus siglas en inglés), las que han sido adoptadas en Ecuador por disposición de la SCVS, emitida en la Resolución 06.Q.ICI.004, del 21 de agosto del 2006.

En cumplimiento con estas disposiciones establecidas por la entidad mencionada, LA ESTANCIA FORESTAL (FORESTEAD) S.A. adoptó las NIIF en el año 2010, cuyo efecto por adopción por primera vez se registró en el patrimonio el 01 de enero del 2010, tomando como referencia los saldos al 31 de diciembre del 2009.

Las políticas contables aplicadas por la Administración son consistentes con las aplicadas en años anteriores, incluyendo las nuevas normas e interpretaciones que son de implementación obligatoria para los periodos iniciados en o después del 01 de enero del 2019. Sin embargo, por la estructura y naturaleza de las operaciones, la adopción de dichas normas no tiene un efecto significativo en la presentación de sus estados financieros, por lo tanto, no es necesario realizar una re-expresión de los estados financieros comparativos.

Al 31 de diciembre del 2019 (Expresados en US Dólares)

A. LA ESTANCIA FORESTAL (FORESTEAD) S.A.: (Continuación)

Medición:

Los estados financieros han sido presentados con base al costo histórico, de adquisición o nominal, con excepción del activo biológico que se encuentra medido al valor razonable menos su costo de venta. En la Nota B, "Resumen de las políticas contables más significativas" se explica el método aplicado para cada una de las cuentas.

Elaboración de estados financieros y reportes:

La Compañía prepara sus estados financieros a partir de sus registros contables que mantiene en su sistema informático, el mismo que está diseñado para cumplir con los requerimientos y obligaciones legales en lo referente a aspectos tributarios y societarios.

Al 31 de diciembre del 2019, los estados financieros se presentan comparativos con el año anterior, las notas a estos estados financieros incluye información descriptiva y narrativa para la comprensión de los estados financieros del período corriente, en cumplimiento de lo establecido en los párrafos 38 y 38A de NIC-1. Las políticas de contabilidad adoptadas por la Compañía, son uniformes con el año anterior.

Análisis de Negocio en Marcha:

Al cierre de cada ejercicio, la Administración evalúa la capacidad de la Compañía para continuar con sus operaciones en base a la hipótesis de negocio en marcha, es decir, que está en funcionamiento y continuará su actividad dentro del futuro previsible.

A la fecha de presentación de los estados financieros, la Administración considera que mantiene la capacidad para continuar como negocio en marcha y que, las dificultades que afectan la economía del país y a sus actores, pueden ser superadas con una adecuada y continua planificación gerencial, por lo que no tiene la intención ni la necesidad de liquidar anticipadamente de forma importante sus operaciones.

Los principales indicadores y la evaluación de los riesgos financieros del negocio se analizan en la Nota E "Gestión de Riesgo Financiero".

Uso de Estimaciones:

La preparación de los estados financieros de acuerdo con las NIIF requiere que la Administración realice ciertas estimaciones y supuestos relativos a la actividad económica de la Compañía que afectan los saldos de activos y pasivos, así como la divulgación de los pasivos contingentes a la fecha de los estados financieros y los montos de ingresos y gastos reportados durante el período.

A) 31 de diciembre del 2019 (Expresados en US Dólares)

A. LA CAMPIÑA FORESTAL (STRONGFOREST) S.A.: (Continuación)

La Administración considera que las estimaciones y supuestos utilizados fueron las más adecuadas en las circunstancias y basados en la mejor utilización de la información disponible al momento. Sin embargo, los resultados reales podrían variar por razón de estas estimaciones, que son particularmente susceptibles a cambios significativos debido a la ocurrencia de eventos futuros.

A continuación mencionamos un resumen de las políticas contables más significativas, que han sido utilizadas en la preparación de los estados financieros:

B. RESUMEN DE LAS POLÍTICAS CONTABLES MÁS SIGNIFICATIVAS:

1. Efectivo y sus equivalentes:

NIC 7 establece el tratamiento y la descripción de la naturaleza de estas cuentas. En esta cuenta se incluyen los valores mantenidos en caja y en las cuentas bancarias.

Como lo establece el párrafo 7 de NIC 7, se presenta como equivalente del efectivo, inversiones o similares que sean fácilmente convertibles en efectivo, cuyo plazo de vencimiento sea de tres meses o menos desde la fecha de su adquisición y cuyo propósito sea cumplir con compromisos de pagos a corto plazo.

2. Instrumentos financieros:

El glosario de las NIIF establece que un instrumento financiero es cualquier contrato que dé lugar a un activo financiero en una entidad y a un pasivo financiero o a un instrumento de patrimonio en otra entidad. De acuerdo con esta definición, la Compañía mantiene como activos financieros: efectivo y sus equivalentes, inversiones mantenidas hasta su vencimiento, cuentas por cobrar comerciales y otros; como pasivos financieros, cuentas por pagar proveedores y otros.

2.1. Activos financieros:

NIIF 9 establece el tratamiento para la presentación de activos financieros al valor razonable con cambios en resultados, préstamos y cuentas por cobrar (cuando tiene importes de financiación significativos), inversiones mantenidas hasta su vencimiento, activos financieros disponibles para la venta, o como derivados designados como instrumentos de cobertura en una cobertura eficaz. La Compañía realiza esta clasificación al momento de su reconocimiento inicial.

Reconocimiento inicial y medición posterior:

Todos los activos financieros se reconocen inicialmente por su valor de adquisición o nominal. La medición posterior de los activos financieros depende de su clasificación, de la siguiente manera:

Al 31 de diciembre del 2019 (Expresados en US Dólares)

B. RESUMEN DE LAS POLÍTICAS CONTABLES MÁS SIGNIFICATIVAS: (Continuación)

Activos financieros al valor razonable con cambios en resultados: A la fecha de presentación de los estados financieros, la Compañía no ha designado ningún activo financiero al valor razonable con cambios en resultados, salvo por el efectivo en caja y bancos cuya moneda es el Dólar de los Estados Unidos de América, de alta liquidez. Los cambios en su valor razonable no son significativos y se presenta al valor nominal de las transacciones.

Inversiones mantenidas hasta su vencimiento: Se reconocen como tales a las inversiones con entidades bancarias con un plazo establecido de más de 90 días y una tasa de interés nominal fija. Se reconocen como inversiones mantenidas hasta su vencimiento cuando estas sean no derivadas y exista un acuerdo contractual, donde se establezca un plazo de vencimiento y sus pagos, siempre y cuando estos pagos sean fijos o determinables.

Su medición posterior se realiza aplicando el método del costo amortizado mediante el uso de la tasa de interés efectiva; se determina igualando los flujos de efectivos esperados menos cualquier disminución, descuento, comisión o deterioro. La amortización de estos intereses y cualquier pérdida por deterioro son reconocidas en resultados del ejercicio. La tasa de interés efectiva se reconoce como ingreso financiero en el estado de resultados. Las inversiones mantenidas hasta su vencimiento se clasifican como de corto plazo dentro del activo corriente, a las que vencerán dentro del año siguiente; las inversiones con vencimiento futuro superior a 360 días se clasifican como de largo plazo.

Inversiones permanentes: Se miden al costo, los dividendos procedentes de una asociada se reconocen en los resultados del año cuando surja derecho a recibirlo.

Cuentas por cobrar comerciales: Se reconocen como tales la cartera de cuentas por cobrar a clientes originados en la venta de árboles en pie o por raleos; no cotizan en un mercado activo. Son reconocidos cuando se ha cumplido con la entrega del servicio y existe la seguridad razonable de que los flujos económicos serán obtenidos por la Compañía. Se miden por el monto nominal de la factura y, posteriormente, se mide ajustando la provisión para cuentas incobrables.

A la fecha de presentación de los estados financieros, las cuentas por cobrar comerciales se encuentran presentadas a su valor nominal debido a que su vencimiento es de corto plazo y, de acuerdo con las estimaciones de la Administración, no difieren significativamente de su valor razonable.

La Administración no considera la necesidad de constituir una provisión por incobrabilidad debido a sus cuentas por cobrar no reportan valor.

B. RESUMEN DE LAS POLÍTICAS CONTABLES MÁS SIGNIFICATIVAS: (Continuación)

Deterioro de los activos financieros:

A la fecha de cierre de cada período, la Compañía evalúa alguna evidencia objetiva de que un activo financiero se encuentre deteriorado en su valor. Estas evidencias podrían incluir indicios de que los deudores se encuentren en dificultades financieras significativas. La pérdida o deterioro se reconoce en resultados del ejercicio y equivale a la diferencia entre el valor en libros del activo financiero y su valor recuperable. En el período que se reporta, la Compañía no ha identificado indicios que existan pérdidas por deterioro en el valor de sus activos financieros.

Baja en cuentas:

Los activos financieros se dan de baja en cuentas cuando:

- Expiran los derechos contractuales sobre los flujos de efectivo del activo financiero;
- Se transfieren los derechos contractuales sobre los flujos de efectivo del activo o se asume una obligación de pagar a un tercero la totalidad de los flujos de efectivo recibidos inmediatamente como parte del acuerdo de traspaso; y
- Se hayan transferido sustancialmente todos los riesgos y beneficios inherentes a la propiedad del activo o, en su lugar, el control del mismo.

2.2. Pasivos Financieros:

Presenta los pasivos financieros al valor razonable con cambios en resultados y los registrados al costo amortizado. La Compañía realiza esta clasificación al momento de su reconocimiento inicial.

Reconocimiento inicial y medición posterior:

Pasivos financieros al valor razonable con cambios en resultados: A la fecha de presentación de los estados financieros, la Compañía no ha designado ningún pasivo financiero al valor razonable con cambios en resultados ni mantenido para negociar.

Cuentas por pagar y otros pasivos financieros: Se reconocen como tales las cuentas por pagar a proveedores y otras cuentas por pagar; son pasivos financieros no derivados con pagos fijos y no cotizan en un mercado activo. Son reconocidos cuando se ha recibido los fondos, bienes o servicios, según los términos contractuales; se miden a su valor nominal y de ser aplicable, se miden posteriormente al costo amortizado.

Al 31 de diciembre del 2019 (Expresados en US Dólares)

B. RESUMEN DE LAS POLÍTICAS CONTABLES MÁS SIGNIFICATIVAS: (Continuación)

Para ello se utiliza el método de la tasa de interés efectiva y se reconoce el gasto a lo largo del periodo correspondiente.

A la fecha de presentación de los estados financieros, las cuentas por pagar proveedoras y otros pasivos financieros se encuentran presentadas a su valor nominal debido a que su vencimiento es de corto plazo y, de acuerdo con las estimaciones de la Administración, no difieren significativamente de su valor razonable.

Baja en cuentas:

Los pasivos financieros se dan de baja en cuentas cuando:

- Se haya extinguido, es decir, cuando la obligación especificada en el correspondiente contrato haya sido pagada o cancelada o haya expirado.
- Se reemplace por otro proveniente del mismo prestamista bajo condiciones sustancialmente diferentes, reconociendo un nuevo pasivo; la diferencia entre ambos deben reconocerse en el estado de resultados del ejercicio.

3. Propiedades y equipos:

Como lo establece el párrafo 7 de NIC 16, se reconocen como un activo cuando es probable que la Compañía obtenga beneficios económicos futuros derivados del mismo y su costo pueda ser medido con fiabilidad.

Se encuentran clasificados de acuerdo a su naturaleza y comprenden terrenos y maquinarias su clasificación se determina al momento de su registro inicial. Están valorados al costo histórico, que incluye los desembolsos directamente atribuibles a la adquisición, menos la depreciación acumulada y el importe acumulado por deterioro, si lo hubiera. A la fecha de presentación de los estados financieros, la Administración considera que no existen indicios de deterioro en el valor para estos activos.

Depreciación:

La depreciación es calculada por el método de línea recta o lineal basada en la vida útil estimada para el activo. Consiste en un importe constante que se distribuye a lo largo de su vida útil; se reconoce contra resultados del periodo en que ocurren. Al término de cada periodo, se revisan las estimaciones respecto a la vida útil de los bienes y, de ser necesario, se realizan los ajustes correspondientes, en cumplimiento del párrafo 61 de NIC 16.

B. RESUMEN DE LAS POLÍTICAS CONTABLES MÁS SIGNIFICATIVAS: (Continuación)

A la fecha que se reporta, las estimaciones de vida útil de los bienes son consistentes con el año anterior.

La vida útil estimada para sus activos fijos y sus porcentajes de depreciación se detallan en la siguiente tabla:

ACTIVOS	AÑOS	CUOTA ANUAL
Maquinarias	10	10%

De acuerdo con el párrafo 6 de NIC 16, el importe depreciable es el costo del activo menos su valor residual. El valor residual es el importe estimado que la Compañía *podría obtener por la venta del activo*, al término de su vida útil. La Administración ha considerado no determinar un valor residual para los elementos del activo fijo, dado que no espera una recuperación monetaria significativa por su disposición, al término de la vida útil estimada, a excepción del edificio que por su cuantía se *consideró el 10% de valor residual*.

4. Activos biológicos:

Conformado por plantaciones de teca y grupos de bosque que tienen un ciclo de crecimiento estimado de 20 años para el primer corte (cosecha) y desde el segundo corte en adelante, 12 años.

Se miden en el reconocimiento inicial y en cada fecha de reporte a su valor razonable menos los costos de cosecha.

La medición de los activos biológicos al valor razonable se basa en el valor presente de los flujos futuros esperados, el cual es determinado por la Administración de la Compañía. La expectativa del valor presente de los flujos futuros esperados incluye los flujos de efectivo de operaciones continuas sobre planes de corte final de teca, *considerando variables tales como precios de teca, tasas de descuento, costos de mantenimiento, volúmenes de cosecha, mantenimiento, transporte, entre otros*. Para asegurar su vigencia y representatividad, las estimaciones son revisadas periódicamente utilizando la información obtenida de las parcelas de crecimiento.

Los activos biológicos se reconocen y miden por separado de los terrenos; estos últimos se presentan en propiedades y equipos, netos.

Al cierre de cada período, el efecto del crecimiento natural de las plantaciones forestales, expresado en el valor razonable menos los costos estimados en el punto de venta, se reconocen en base a estudios técnicos realizados por la Administración; la ganancia o pérdida resultante se registra en el estado de resultados.

Al 31 de diciembre del 2019 (Expresados en US Dólares)

8. RESUMEN DE LAS POLÍTICAS CONTABLES MÁS SIGNIFICATIVAS: (Continuación)

5. Deterioro del valor de los activos no financieros:

A la fecha de cierre de cada período sobre el que se informa, la Compañía evalúa si existe algún indicio de que un activo no financiero pudiera estar deteriorado en su valor y, aplicando los lineamientos establecidos en NIC 36, la Compañía estima su importe recuperable, este es, el mayor entre el valor razonable menos los costos de venta de un activo y su valor en uso. Cuando el importe en libros de un activo excede su importe recuperable, el activo se considera deteriorado y se reduce el valor a su importe recuperable; se reconocen en el estado de resultados en la clasificación de activo correspondiente.

A la fecha de presentación de los estados financieros, se considera que no existen indicios de deterioro en el valor reportado de sus activos no monetarios.

6. Impuesto a las ganancias:

La Compañía reconoce el impuesto a la renta de acuerdo con lo establecido en NIC 12 y determina el impuesto a la renta en base a los lineamientos establecidos en las normas tributarias, con cargo a resultados del ejercicio. A la fecha de presentación de los estados financieros, la Compañía reporta partidas relacionadas con impuestos diferidos.

6.1 Impuesto corriente:

Como lo establecen los párrafos 12 al 14 de NIC 12, se reconoce como un pasivo en la medida que no haya sido liquidado el período que corresponde. Los valores por retenciones en la fuente se compensan con el impuesto por pagar y si existe un crédito tributario por excedentes en retenciones, se presentan como activo mientras sea probable su recuperación.

La base imponible o utilidad gravable se determina aplicando los lineamientos establecidos en la Ley de Régimen Tributario Interno (LRTI), su Reglamento y otras disposiciones tributarias vigentes, el impuesto a la renta causado para la Compañía se determina aplicando la tasa del 22%, de acuerdo a lo establecido en la normativa citada.

6.2 Impuesto diferido:

Corresponde a la cantidad de impuestos por pagar o recuperar por el impuesto a la renta, en periodos futuros. Estos impuestos se originan por diferencias temporarias causadas entre la base imponible o tributaria de un activo o pasivo y su valor en libros. Estas diferencias, imponibles o deducibles, son pasivos o activos por impuestos diferidos, respectivamente.

- Son diferencias temporarias las que existen entre el importe en libros de un activo o pasivo, en el estado de situación financiera, y su base fiscal.

B. RESUMEN DE LAS POLÍTICAS CONTABLES MÁS SIGNIFICATIVAS: (Continuación)

En cumplimiento de lo establecido en el párrafo IN 2 de NIC 12, la Compañía reconoce su impuesto diferido aplicando el método del pasivo basado en el balance, es decir, en base a las diferencias temporarias, en lugar del método del pasivo basado en el estado de resultados que se centra en diferencias temporales.

7. Provisiones y contingencias:

De acuerdo con el párrafo IN2 de NIC 37, son pasivos en los que existe incertidumbre acerca de cuantía o vencimiento y se reconocen sólo cuando:

- Es una obligación presente (legal o implícita) como resultado de un suceso pasado;
- Es probable que exista una salida de recursos para cancelar la obligación; y
- Puede hacerse una estimación de su importe de forma fiable.

Si el desembolso es menos que probable, la Compañía revela en las notas a los estados financieros los detalles cualitativos de la situación conocida que pudiera generar el pasivo contingente.

8. Ingresos ordinarios de contratos con clientes:

La Compañía reconoce como ingresos ordinarios procedentes de contratos con clientes la venta de madera procedente de la actividad de raleo y de la cosecha de las plantaciones de teca, que realizará al término de su proceso de crecimiento. El raleo consiste en reducir gradualmente el número de árboles en la plantación con el objeto de concentrar el crecimiento de los mejores individuos y generar mejores beneficios económicos; se reconoce luego de identificar los términos con el cliente y las obligaciones de desempeño en el contrato, determinar el precio de la transacción y su asignación por cada obligación de desempeño y satisfacer dichas obligaciones, transfiriendo el control del bien.

El importe del ingreso corresponde a la contraprestación que la Compañía espera recibir como su derecho contractual a cambio de los bienes transferidos y su valor se estima de acuerdo a las características de la madera y su precio de mercado.

8.1. Ingresos por raleo:

Cuando el resultado de una transacción involucre la venta de madera por concepto de raleos, siendo una actividad silvicultural básica dentro del giro del negocio en sus tres fases y pueda ser estimado con fiabilidad.

Al 31 de diciembre del 2019 (Expresados en US Dólares)

B. RESUMEN DE LAS POLÍTICAS CONTABLES MÁS SIGNIFICATIVAS: (Continuación)

8.2. Intereses:

Cuando ocurren se presentan los efectos de la financiación por separado (ingresos por intereses o gastos por intereses) de los ingresos de actividades ordinarias de contratos con clientes en el estado del resultado integral.

Los ingresos por intereses o gastos por intereses se reconocen solo en la medida en que se reconozca un activo del contrato (o cuenta por cobrar) o un pasivo del contrato en la contabilización de un contrato con un cliente.

9. Gastos:

Los gastos se reconocen en la cuenta de resultados cuando tiene lugar una disminución en los beneficios económicos futuros relacionados con la reducción de un activo, o un incremento de un pasivo, que se puede medir de forma fiable, se reconoce como gasto en forma inmediata cuando un desembolso no genera beneficios económicos futuros o cuando no cumple con los requisitos para su registro como activo.

10. Otros resultados integrales:

Se reconocen como otros resultados integrales todos los ingresos o gastos que se generen por sucesos diferentes a los ordinarios, los cuales no tengan relación con la actividad generadora de la Compañía, en cumplimiento de lo establecido en el párrafo 7 de NIC 1.

11. Principio de reconocimiento de resultados:

Se registran utilizando el método de devengados o acumulados: los ingresos cuando se producen o causan y los gastos cuando se conocen, como lo establece el párrafo 27 de NIC 1.

C. NORMAS DE APLICACIÓN FUTURA CON FACULTAD DE APLICACIÓN ANTICIPADA:

El Comité de Normas Internacionales de Información Financiera (IASB, por sus siglas en Inglés), emitió nuevas normas que son de aplicación futura con facultad de aplicación anticipada. Estas nuevas normas no son de aplicación obligatoria para el período iniciado el 01 de enero del 2019, sin embargo, se permite su aplicación anticipada.

La Compañía decidió no adoptar anticipadamente dichas normas. A continuación presentamos una síntesis de esta norma:

Al 31 de diciembre del 2019 (Expresados en US Dólares)

C. NORMAS DE APLICACIÓN FUTURA CON FACULTAD DE APLICACIÓN ANTICIPADA: (Continuación)

Norma / Interpretación	Vigencia	Modificación y aspectos más importantes
NIIF 17	Enero 1, 2021	Establece los lineamientos para el reconocimiento y medición, presentación y revelación sobre contratos de seguro. Esta norma reemplazará la NIIF 4 emitida en el 2005 y aplica a todo tipo de contratos de seguro, así como garantías.

D. NORMAS NUEVAS Y REVISADAS CON EFECTO EN LOS ESTADOS FINANCIEROS:

Norma / Interpretación	Vigencia	Modificación y aspectos más importantes
NIIF 16	(1) Enero 1, 2019	Establecer los principios para el reconocimiento, valoración, presentación y desglose de los arrendamientos, con el objetivo de garantizar que tanto arrendatario como arrendador facilitan información relevante que representa una imagen fiel de dichas operaciones.
CINIIF 23	(2) Enero 1 2019	Aclara como aplicar los requerimientos de reconocimiento y medición de la NIC 12 cuando existe incertidumbre frente a los tratamientos del impuesto a las ganancias.

(1) La Compañía no reporta arrendamientos, por lo que la entrada en vigencia de esta norma no genera impacto en los estados financieros.

(2) No existen incertidumbres importantes en relación con los tratamientos del impuesto a las ganancias en el Ecuador, por lo que esta CINIIF no aplica a la Compañía.

E. GESTIÓN DE RIESGO FINANCIERO:

La eficiencia financiera de la Compañía se la consigue con una adecuada administración de los riesgos. La Gerencia Financiera de la Compañía tiene a cargo la administración de estos riesgos de acuerdo a políticas establecidas, que proporcionan los lineamientos para su manejo. A continuación se presenta los principales riesgos a los que está expuesta la Compañía:

1. Factores de riesgo financiero:

Las actividades que desarrolla la Compañía la exponen a de mercado, de crédito, de liquidez y de capitalización.

Al 31 de diciembre del 2019 (Expresados en US Dólares)

E. GESTIÓN DE RIESGO FINANCIERO: (Continuación)

La planificación general de gestión de riesgo de la Compañía se encuentra enfocada principalmente en lo impredecible de los mercados financieros, es por esto que trata de minimizar estos riesgos y los potenciales efectos adversos en el desempeño de la Compañía. A continuación el análisis de los principales riesgos financieros:

1.1. Riesgo de mercado:

Corresponde a los riesgos asociados con los cambios en las tasas de cambio monetario, en los cambios en las tasas de interés.

Cambios en los tasas de cambio monetario: Es el riesgo de que el valor razonable o flujos de caja futuros de un instrumento financiero fluctúen debido a las variaciones en las tasas de cambio monetario. Las operaciones que desarrolla la Compañía, las realiza en dólares de los Estados Unidos de Norteamérica, moneda de curso legal en el país desde el año 2000, por lo tanto, no se presentan efectos significativos en los estados financieros por variaciones de este tipo.

Cambios en las tasas de interés: Es el riesgo de fluctuación del valor razonable del flujo de efectivo futuro de un instrumento financiero, debido a cambios en las tasas de interés del mercado, la exposición de este riesgo está principalmente relacionada con las obligaciones financieras con diferentes entidades y las obligaciones emitidas con terceros.

Al final del período 2019 el mercado financiero presentó una moderada volatilidad de las tasas activas referenciales de interés (utilizada como referencia para establecer la tasa de interés en las obligaciones financieras), la cual durante el año 2019 es 8.78% (8.69% para el año 2018), esta tasa aumentó en 0.09% en comparación con el año inmediato anterior.

La variación de esta tasa no genera impacto en la determinación del valor razonable del activo biológico, por lo que este riesgo se mitiga ajustando la tasa en el cálculo del valor presente.

Cambios en los precios de la madera: Es el riesgo de la volatilidad en los precios de la madera en el mercado, debido a cambios en la demanda y oferta del producto. Este riesgo existe, sin embargo es bajo debido a la alta demanda de madera de la India.

Diversificación de clientes: Es el riesgo de concentración de ventas en pocos clientes, en este caso existe concentración de ventas a clientes principalmente en la India. El riesgo asociado es bajo, debido a que el mercado de la India se mantiene relativamente estable y la demanda del producto continúa con tendencia alta.

E. GESTIÓN DEL RIESGO FINANCIERO: (Continuación)

Factor ambiental y/o climático: Es el riesgo asociado con los factores de orden ambiental o relacionado con los cambios climáticos, los que pudieran afectar el normal crecimiento de las plantaciones. En Ecuador estas variables se mantienen estables, ya que las condiciones del país ofrecen condiciones óptimas para el buen crecimiento de las plantaciones. La Administración tiene amplia experiencia y considera estas variables en la estimación de sus activos biológicos.

1.2. Riesgo de crédito:

Es el riesgo de que una contraparte no cumpla con las obligaciones determinadas en un activo financiero o contrato suscrito con un cliente, o que lleva a una pérdida financiera. En la etapa antes de la cosecha, el riesgo crediticio es nulo, ya que no reporta cuenta por cobrar.

1.3. Riesgo de liquidez y solvencia:

Es el riesgo de que la Compañía no pueda cumplir con sus obligaciones de pago, relacionadas con pasivos financieros. La liquidez se controla a través de los vencimientos de sus activos y pasivos y la planificación financiera y financiamiento de partes relacionadas, lo que permite a la Compañía desarrollar sus actividades normalmente y en forma prolongada.

La gestión del riesgo de liquidez requiere mantener suficiente efectivo y disponibilidad de financiamiento, a través de una adecuada cantidad de fuentes de crédito comprometidas y la capacidad para liquidar transacciones, principalmente las de endeudamiento.

1.4. Riesgo de capital:

La Compañía gestiona su capital para asegurar que estará en capacidad de continuar como empresa en marcha mientras que maximiza el rendimiento a sus accionistas a través de la optimización de los saldos de deuda y patrimonio.

La Administración de la Compañía es la encargada de revisar la estructura de capital sobre una base semestral. Como parte de esta revisión, considera el costo del capital y los riesgos asociados con cada clase de capital.

Los principales indicadores financieros de la Compañía se detallan a continuación:

Al 31 de diciembre del 2019 (Expresados en US Dólares)

E. GESTIÓN DEL RIESGO FINANCIERO: (Continuación)

	Al 31 de diciembre	
	2019	2018
Capital de trabajo	US\$ 42,018.56	US\$ 49,782.58
Índice de liquidez	14.34 veces	21.44 veces
Endeudamiento financiero	0.25 veces	0.25 veces
Ratio de razón de endeudamiento	0.07%	0.06%

La Administración considera que estos indicadores financieros están dentro de los parámetros normales por las características del giro del negocio. El indicador "capital de trabajo" refleja suficiencia actual de activos para cubrir obligaciones a corto plazo. La gestión de la Gerencia con relación al capital tiene como objetivo maximizar el rendimiento a los accionistas.

F. EFECTIVO:

		Al 31 de diciembre	
		2019	2018
Caja general		30.00	30.00
Banco locales	(1)	363.12	262.74
		393.12	292.74

(1) Corresponde a fondos mantenidos en cuentas corrientes en los Bancos del Pacífico y Pichincha, estos valores son de libre disponibilidad.

G. INVERSIONES TEMPORALES:

		Al 31 de diciembre del	
		2019	2018
Mantenidas hasta el vencimiento	(1)	24,731.02	30,500.00
Disponibles para la venta	(1)	11,400.00	18,750.00
		36,131.02	49,250.00

(1) Corresponden a inversiones a corto plazo. A continuación detalle:

Tipo de documento	Empresa	Desde	Hasta	Tasa	2019	2018
Pagaré	PMZP Holding S.A.	19/04/2018	14/04/2019	4%	-	30,500.00
Pagaré	PMZP Holding S.A.	30/10/2019	24/10/2020	4%	4,631.02	-
Pagaré	PMZP Holding S.A.	08/04/2019	02/04/2020	4%	10,000.00	-
Pagaré	PMZP Holding S.A.	09/04/2018	03/04/2020	4%	9,900.00	-
Obligaciones	SUMESA S.A.	29/08/2018	29/06/2023	8%	8,900.00	9,500.00
Obligaciones	TIA S.A.	23/10/2017	23/10/2027	9%	-	9,250.00
Obligaciones	FURQIANI	02/09/2019	16/11/2022	8%	4,500.00	-
					36,131.02	49,250.00

Al 31 de diciembre del 2019 (Expresados en US Dólares)

H. OTRAS CUENTAS POR COBRAR:

		Al 31 de diciembre del	
		2019	2018
Deudores varios	(1)	5,800.00	-
Intereses por cobrar	(2)	806.01	1,215.42
		6,606.01	1,215.42

(1) Corresponde a venta de pagaré N° 83.1 a Meriza S.A., deuda endosada a LOD S.A.

(2) Corresponde a los intereses por cobrar por las inversiones a corto plazo.

I. ACTIVOS FIJOS:

Durante el año 2019, los saldos de propiedades y equipos no tuvieron movimiento.

		Al 31 de diciembre del	
		2019	2018
Terrenos	(1)	284,724.21	284,724.21
Maquinarias		250.98	250.98
		284,975.19	284,975.19
Depreciación acumulada		(248.91)	(223.81)
		284,726.28	284,751.38

(1) Corresponde a 180.6 hectáreas de terrenos donde se encuentran las plantaciones de teca (152.52 hectáreas efectivamente sembradas), ubicadas en el cantón Balzar. Se presentan medidas a su valor de adquisición.

J. ACTIVOS BIOLÓGICOS:

Corresponde a las plantaciones de teca en 152.52 hectáreas, ubicadas en el cantón Balzar. La Compañía vende a empresas ecuatorianas exportadoras los raleos de las plantaciones citadas, el destino principal de la madera es la India.

		Al 31 de diciembre del	
		2019	2018
Siembra y viveros		38,956.37	38,956.37
Plantación Sembrada		69,393.94	69,393.94
Mantenimiento de Teca		101,260.76	101,260.76
Servicio de Transporte		46,323.96	46,323.96
Servicios Contratados		233,141.70	217,461.70
Mantenimiento de caminos		15,469.35	15,469.35
Depreciación de Activos		248.91	223.81
Varios		25,466.53	25,466.53
Costo neto Activos Biológicos		530,261.52	514,556.42
Revaluación de plantación de Teca		3,390,138.65	3,357,880.01
(1)		3,920,400.17	3,872,436.43

Al 31 de diciembre del 2019 (Expresados en US Dólares)

J. ACTIVOS BIOLÓGICOS: (Continuación)

(1) El movimiento de los activos biológicos es como sigue:

		Al 31 de diciembre del	
		2019	2018
Saldo al inicio del año		3,872,436.43	3,792,633.27
Adiciones		15,705.10	7,417.10
Ganancia en el valor razonable	(i)	32,258.64	72,386.06
Saldo al final del año		3,920,400.17	3,872,436.43

- (i) Al 31 de diciembre del 2019, las plantaciones de teca están registradas a su valor razonable, los parámetros utilizados para su determinación incluyen principalmente el precio estimado de venta por metro cúbico de madera a la fecha del corte y su volumen.

La Administración de la Compañía se encarga de actualizar las estimaciones cada año partiendo de un precio histórico e información técnica proveniente de las parcelas de crecimiento del volumen de la madera. En el evento que fluctuaciones del mercado originen variaciones en los supuestos para el cálculo del valor razonable de las plantaciones se procederá a revisar los parámetros, tales como la tasa de descuento, porcentaje de variación de precios, volumen estimado de rendimiento por hectáreas y costo del corte final.

Un detalle de las estimaciones consideradas por la Compañía es como siguen:

		Al 31 de diciembre del	
		2019	2018
Tasa de descuento	(i)	11.83%	11.83%
Porcentaje de variación de precio	(ii)	3.50%	3.50%
Costo de corte final	(iii)	25%	25%
Volumen estimado de rendimiento por hectáreas	(iv)	155 m3	165 m3
Valor razonable por hectáreas		US\$ 25,704.17	US\$ 25,477.00

- (i) Al 31 de diciembre del 2019, la Compañía mantiene la misma tasa de descuento que el año anterior.

Durante el año 2019 y futuras estimaciones la tasa de descuento aplicable por la Compañía para el proyecto corresponde a la tasa activa efectiva máxima de los créditos productivos para Pequeñas y Medianas Empresas (PYMES), que en promedio es determinado por el Banco Central del Ecuador (BCE) en 11.83%.

Al 31 de diciembre del 2019 (Expresados en US Dólares)

J. ACTIVOS BIOLÓGICOS: (Continuación)

- (ii) Proyección del incremento en el precio por metro cúbico de la madera, al 31 de diciembre del 2019 se mantiene en relación al año anterior, ubicándose en 3.50% anual, con base al análisis de los precios históricos realizados a través de los raleos y su tendencia de crecimiento.
- (iii) Costo del corte final, se determina de acuerdo a la tendencia histórica del costo de los raleos efectuados en años anteriores o por sus Compañías relacionadas dedicadas al sembrío y cultivo de teca.
- (iv) Volumen estimado de rendimiento por hectáreas, la Compañía mide el incremento del volumen anualmente a través de las parcelas permanentes de muestreo que se han establecido en la plantación, cambio que se produce del conteo de los raleos realizados durante el año y así determinar la cantidad efectiva de madera a comercializarse. Al 31 de diciembre del 2019, las estimaciones de volumen de madera a la edad de cortes son de aproximadamente 155 m3 (en el año 2018, 165 m3).

K. INVERSIONES PERMANENTES:

Al 31 de diciembre del 2019, las acciones mantenidas en Ecowood S.A. ascienden a US\$1,750.00 que es el costo de adquisición de 8 acciones a un valor nominal de US\$1.00 cada una, lo que representa el 1% del capital de la compañía citada.

L. CUENTAS POR PAGAR ACCIONISTAS:

Corresponde a dividendos de años anteriores por pagar a los accionistas. Durante el año 2019 se pagaron US\$52.91.

M. IMPUESTO DIFERIDO POR PAGAR:

Corresponde al registro del impuesto a la renta diferido por la medición del activo biológico durante la etapa de desarrollo de las plantaciones de teca. A continuación el movimiento de esta cuenta:

		Al 31 de diciembre del	
		2019	2018
Saldo al inicio del año		839,470.01	722,808.66
Valor cargado a resultados	(1)	8,064.66	116,661.35
Saldo al final del año		847,534.67	839,470.01

- (1) Corresponde a la estimación de impuesto a la renta diferido del año corriente, que se determina por la ganancia en el activo biológico.

Al 31 de diciembre del 2019 (Expresados en US Dólares)

N. PATRIMONIO:

Capital Social: Al 31 de diciembre del 2019, representa 150,000 acciones autorizadas y suscritas en circulación a un valor nominal de US\$1.00 cada una. Sus acciones cotizan en Bolsa de Valores mediante oferta pública aprobada por la SCVS. A continuación un resumen de los accionistas:

Accionistas	Acciones	%
Servicio de Cesantía de la Policía Nacional	30,000	20.00%
Fondo Complementario Prev. Cerrado de Jubilación P.	14,900	9.93%
Banco del Instituto Ecuatoriano de Seguridad Social	14,900	9.93%
Hadera S.A.	7,911	5.27%
L.U. Trading S.A.	6,245	4.16%
Fidelcomiso Mercantil FIAS	6,016	4.01%
Trumot S.A.	5,964	3.98%
Otros Accionistas < 5,900 Acciones	64,065	42.71%
	150,000	100.00%

Reserva legal: De acuerdo con la legislación vigente en el Ecuador, la Compañía debe transferir un porcentaje no menos del 10% de su ganancia líquida anual a la reserva legal hasta completar por lo menos el 50% del capital suscrito y pagado. Esta reserva no puede ser distribuida a los accionistas, excepto en caso de liquidación de la Compañía, pero puede ser utilizada para absorber pérdidas futuras o para aumentar el capital.

Reserva facultativa: De acuerdo a la legislación societaria vigente en el país, se permite a las sociedades constituir reservas especiales o de libre disposición, mediante la apropiación parcial de la utilidad neta anual, en los porcentajes y para los objetivos establecidos por el Estatuto Social o la Junta General de Accionistas.

Resultados acumulados: Esta cuenta está conformada por:

	2019	2018
Ajustes por Adopción NIIF (Valoración AB)	274,371.84	274,371.84
Pérdidas y ganancias acumuladas	2,189,413.32	2,255,056.40
Saldo final al 31 de diciembre	2,463,785.16	2,529,428.24

O. INGRESOS ORDINARIOS DE CONTRATOS CON CLIENTES:

Durante el año 2019, corresponde a nueva raleos sanitarios efectuados en: julio, agosto y septiembre del 2019, a Primework S.A. por US\$56,859.44.

Al 31 de diciembre del 2019 (Expresados en US Dólares)

P. GASTOS ADMINISTRATIVOS:

	Al 31 de diciembre del	
	2019	2018
Servicios prestados	3,975.20	3,751.20
Honorarios Contables	4,882.71	4,882.71
Honorarios Legales	4,848.16	4,332.25
Honorarios Auditores	3,808.00	4,480.00
Impuestos, cuotas, tasas, contribuciones	4,785.46	4,418.74
Otros	2,636.70	2,360.00
	24,936.23	24,224.90

Q. IMPUESTO A LA RENTA:

El impuesto a la renta se lo calcula aplicando la tasa de impuesto vigente sobre la base imponible determinada, y se carga como gastos del período en que se genera. Las normas tributarias vigentes en el país establecen, que las sociedades constituidas en el país, así como las sucursales extranjeras domiciliadas en el país y los establecimientos permanentes de sociedades extranjeras no domiciliadas, estarán sujetas a la tarifa impositiva del 25% sobre su base imponible, tarifa que se mantiene fija desde el año 2018, según lo establece el Código Orgánico de la Producción, comercio e Inversiones.

En los casos que parte de la composición societaria de la Compañía sea residente de paraísos fiscales o regímenes de menor imposición, esta tarifa aumenta, y se la determina de forma proporcional en base a su participación accionaria.

Durante el ejercicio económico 2019, la Compañía reporta accionistas domiciliados en paraísos fiscales. A continuación detalle:

Accionistas	N° Acciones	% Participación	Tasa IR
Paraíso Fiscal (*)	6,900	4.60%	25.00%
No Paraíso Fiscal	143,100	95.40%	22.00%
Total	150,000	100.00%	22.14%

(*) Panamá.

La Compañía registra un pasivo y un gasto por concepto de este impuesto. Al momento del pago, se descuenta del impuesto por pagar, el crédito tributario por retenciones en la fuente recibidas de clientes del año 2019. A continuación se detalla la base para el cálculo correspondiente:

Al 31 de diciembre del 2019 (Expresados en US Dólares)

Q. IMPUESTO A LA RENTA: (Continuación)

	Al 31 de diciembre del	
	2019	2018
Utilidad del ejercicio antes de impuesto a la renta:	39,523.21	51,018.27
(-) Valor Razonable de las plantaciones:	(32,258.84)	(72,386.06)
(-) Deducción Microempresas Fracción básica 2019: (1)	(11,310.00)	-
(+) Gastos no deducibles locales:	715.23	44.93
Pérdida tributaria	(3,330.20)	(21,322.86)

(1) Corresponde a beneficio tributario para las PYMES indicados en la Ley Orgánica para la Reactivación de la Economía, Fortalecimiento de la Dolarización y Modernización de la Gestión Financiera.

R. UTILIDAD (PÉRDIDA) BÁSICA DILUIDA POR ACCIÓN:

Las utilidades (pérdidas) y el número de acciones ordinarias al valor nominal unitario de US\$1.00 utilizadas en el cálculo de la utilidad (pérdida) por acción son los siguientes:

	Al 31 de diciembre del	
	2019	2018
Utilidad (pérdida) del año	31,458.55	(65,643.08)
Número de acciones ordinarias de valor nominal Unitario de US\$1.00	150,000	150,000
	0.21	(0.44)

S. CONTROL SOBRE PRECIOS DE TRANSFERENCIA:

La normativa para Precios de Transferencia vigente en Ecuador para el ejercicio económico 2019, dispone que los contribuyentes del impuesto a la Renta que hayan efectuado operaciones con partes relacionadas domiciliadas en el exterior, dentro de un mismo periodo fiscal en un monto acumulado superior a US\$3,000,000, deben presentar al SRI el Anexo de Operaciones con Partes Relacionadas, que simplemente es una revelación de las transacciones de ingresos y gastos por compañía relacionada.

Aquellos contribuyentes que hayan efectuado operaciones con partes relacionadas domiciliadas en el exterior, dentro de un mismo periodo fiscal en un monto acumulado superior a los US\$ 15,000,000 deben presentar adicionalmente al Anexo mencionado en el primer párrafo, el Informe Integral de Precios de Transferencia. Los montos mencionados, aplican para transacciones con partes relacionadas locales siempre que éstas cumplan uno de los requisitos establecidos en la normativa referente a precios de transferencia en el Ecuador.

Al 31 de diciembre del 2019 (Expresados en US Dólares)

S. CONTROL SOBRE PRECIOS DE TRANSFERENCIA: (Continuación)

La Administración Tributaria, en ejercicio de sus facultades legales, podrá solicitar mediante requerimientos de información a los contribuyentes que realicen operaciones con partes relacionadas al interior del país o en el exterior, la presentación de la información conducente a determinar si en dichas operaciones se aplicó el principio de plena competencia, de conformidad con la Ley.

Las reformas a la LRTI que entraron en vigencia desde el 1 de enero del 2010 determinan que los contribuyentes que realicen operaciones con partes relacionadas quedarán exentos de la aplicación del régimen de precios de transferencia, siempre que:

- Tengan un impuesto causado superior al 3% de sus ingresos gravables.
- No realicen operaciones con residentes en países fiscales preferentes, y
- No mantengan suscrito con el Estado contrato para la exploración y explotación de recursos no renovables.

La Compañía no tiene la obligación de presentar el Anexo de Operaciones con Partes Relacionadas, ni Informe Integral de Precios de Transferencia, debido a que durante el año 2019, no reporta transacciones con partes relacionadas que superen los límites establecidos por la Ley para su presentación, por lo tanto no ha contratado la elaboración del mencionado informe.

T. CONTRATOS SUSCRITOS:

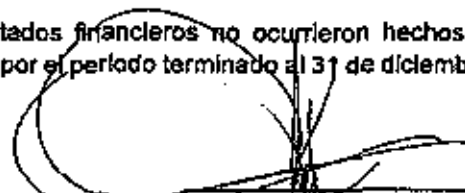
Contratante	Fecha	Vigencia	Objeto
Operadora Forestal Los Causos (FORESTALO P) S.A.	01/10/15 (*)	1 Año	Contratación de servicios técnicos especializados consistentes en asesoría y ejecución de actividades agrícolas como: control de maleza, raleo, labores de vivero, siembra, fertilización, fumigación, deshierba, poda, deshierba y aplicación de herbicidas, etc.

(*) Contrato con renovación automática.

U. EVENTOS SUBSECUENTES:

Hasta la fecha de presentación de los estados financieros no ocurrieron hechos o eventos importantes que debieron revelarse por el período terminado al 31 de diciembre del 2019.


Paul E. Palacios
Presidente


Omar Calderón A.
Contador

INFORMACIÓN FINANCIERA COMPLEMENTARIA

INFORMACIÓN FINANCIERA COMPLEMENTARIA

A los Accionistas de
LA ESTANCIA FORESTAL (FORESTEAD) S.A.
Guayaquil, Ecuador

Hemos auditado el estado de situación financiera de **LA ESTANCIA FORESTAL (FORESTEAD) S.A.** al 31 de diciembre del 2019 y los correspondientes estados de resultados, estado de cambios en el patrimonio y de flujos de efectivo por el año terminado en esa fecha y, hemos emitido nuestra opinión sin salvedad el 02 de marzo del 2020.

Nuestro examen fue efectuado con el propósito de expresar una opinión sobre los estados financieros considerados en su conjunto. Nuestra auditoría fue efectuada de acuerdo con Normas Internacionales de Auditoría (NIA). Nuestras responsabilidades, de acuerdo con esas normas, es cumplir con los requerimientos éticos, planificar y realizar la auditoría para obtener certeza razonable de si los estados financieros están libres de incorrección material. Nosotros somos independientes de la Compañía de conformidad con el Código de Ética para Contadores Públicos emitido por el Consejo de Normas Internacionales de Ética (IESBA por sus siglas en inglés) y, hemos cumplido las otras responsabilidades éticas que se establecen en el Código de Ética del Contador Ecuatoriano y en la normativa que al respecto, rige en la República del Ecuador. Creemos que la evidencia de auditoría obtenida, nos provee base suficiente y apropiada para nuestra opinión.

La preparación y presentación de la información complementaria es responsabilidad de la Administración de **LA ESTANCIA FORESTAL (FORESTEAD) S.A.** Esta información ha sido sometida a procedimientos de auditoría, aplicados en el desarrollo de nuestra auditoría a los estados financieros y, en nuestra opinión, los resultados de esos procedimientos no revelaron situaciones en las actividades y obligaciones que se consideren incumplimientos de las disposiciones legales requeridas por la Ley de Mercado de Valores (LMV) y la Codificación de Resoluciones Monetarias, Financieras, de Valores y Seguros (CRMFVS), en lo aplicable.

Este informe debe ser leído en forma conjunta con el informe sobre los estados financieros mencionado en el primer párrafo.

Este informe se emite exclusivamente con el propósito de cumplir con las disposiciones establecidas en el Libro II, Título XIX, Capítulo I, Sección IV, Artículo 6, numerales 1 y 4 de la CRMFVS de la Junta de Política y Regulación Monetaria y Financiera para

conocimiento de los accionistas y administración de **LA ESTANCIA FORESTAL (FORESTEAD) S.A.** y para su presentación a la Superintendencia de Compañías, Valores y Seguros (Intendencia de Mercado de Valores).

Nuestro informe no fue preparado para uso o distribución al público en general, ni debe ser reproducido o usado con ningún otro propósito diferente al mencionado. No asumiremos responsabilidad alguna por pérdidas ocasionadas por la distribución, publicación, reproducción o uso de este informe para propósitos contrarios a los señalados en este párrafo.

OHM & Co.

02 de marzo del 2020
Guayaquil, Ecuador
RNAE - 833


Charick Mahauad
Socio

