

**FLOTACORPSA S.A.**

**ESTADOS FINANCIEROS**

**31 de diciembre de 2017 y 2016**

**Referencia: RUC 0992616520001**

**FLOTACORPSA S.A.**

**ESTADOS FINANCIEROS**

**31 de diciembre de 2017 y 2016**

**INDICE**

Informe de los auditores independientes

Estado de Situación Financiera

Estados de Resultados Integrales

Estados de Cambios en el Patrimonio

Estados de Flujos de efectivo

Notas a los estados financieros

**Abreviaturas usadas:**

NIIF	-	Normas Internacionales de Información Financiera
US\$	-	Dólares estadounidenses
Superintendencia	-	Superintendencia de Compañías
SRI	-	Servicio de Rentas Internas
Compañía	-	FLOTACORPSA S.A.

## **INFORME DE LOS AUDITORES INDEPENDIENTES**

A los miembros del  
Directorio y Accionistas de

### **FLOTACORPSA S.A.**

Guayaquil, 28 de abril de 2018

#### **Opinión**

Hemos auditado los estados financieros que se acompañan de FLOTACORPSA S.A. que comprenden los estados de situación financiera al 31 de diciembre de 2017 y 2016, y los correspondientes estados de resultados integrales, de cambios en el patrimonio y de flujos de efectivo por el año terminado en esa fecha, así como un resumen de las políticas contables significativas y otras notas explicativas.

En nuestra opinión, los estados financieros presentan razonablemente, en todos los aspectos importantes, la situación financiera de FLOTACORPSA S.A. al 31 de diciembre de 2017 y 2016, los resultados de sus operaciones, los cambios en su patrimonio y sus flujos de efectivo por los años terminados en esas fechas, de conformidad con las Normas Internacionales de Información Financiera para las PYMES.

#### **Bases de la Opinión**

Nuestra auditoría fue efectuada de acuerdo con las Normas Internacionales de Auditoría. Nuestras responsabilidades bajo estas normas se describen con más detalle en la sección de responsabilidades del auditor para la auditoría de los estados financieros de nuestro informe. Somos independientes de la Entidad de acuerdo con las disposiciones del Código de Ética para Contadores públicos emitidos por el Consejo de Normas Internacionales de Ética (IESBA), y hemos cumplido con nuestras otras responsabilidades éticas en conformidad con estos requisitos. Consideramos que la evidencia de auditoría que hemos obtenido es suficiente para proporcionar una base razonable para nuestra opinión.

#### **Responsabilidad de la Administración de la Compañía por los estados financieros**

La preparación y presentación razonable de los estados financieros con sus notas explicativas de acuerdo con las Normas Internacionales de Información Financiera para las PYMES son responsabilidad de la Administración de la compañía. Esta responsabilidad incluye implementar y mantener mecanismos de control interno que aseguren la preparación y presentación razonable de los estados financieros, de tal forma que se mantengan libres de errores materiales, ya sea debido a fraude o error; así como seleccionar y aplicar las políticas contables consistentes con las normas contables vigentes en el Ecuador, así como el establecimiento de estimaciones contables apropiadas.

#### **Responsabilidad del auditor**

Nuestra responsabilidad es expresar una opinión sobre estos estados financieros con base en nuestra auditoría. Llevamos a cabo nuestra auditoría de acuerdo con Normas Internacionales de

Auditoría. Dichas normas requieren que cumplamos con requisitos éticos, planifiquemos y realicemos la auditoría para obtener seguridad razonable sobre si los estados financieros están libres de representación errónea de importancia relativa.

Una auditoría implica desempeñar procedimientos para obtener evidencia de auditoría sobre los montos y revelaciones en los estados financieros: Los procedimientos seleccionados dependen en gran medida del juicio del auditor e incluyen la evaluación de los riesgos de representación errónea de importancia relativa de los estados financieros, ya sea debida a fraude o a error. Al hacer estas evaluaciones de riesgo, el auditor considera el control interno relevante a la preparación y presentación razonable de los estados financieros por la entidad, para diseñar los procedimientos de auditoría que sean apropiados en las circunstancias, pero no con el fin de expresar una opinión sobre la efectividad del control interno de la entidad. Una auditoría también incluye evaluar la propiedad de las políticas contables usadas y lo razonable de las estimaciones contables hechas por la administración, así como evaluar la presentación general de los estados financieros.

Creemos que la evidencia de auditoría que hemos obtenido es suficiente y apropiada para proporcionar una base para nuestra opinión de auditoría.

#### **Informes sobre otros requisitos legales y reguladores**

Nuestros informes sobre el cumplimiento de obligaciones tributarias de FLOTACORPSA S.A. por el año terminado el 31 de diciembre de 2017, se emiten por separado.

No. de Registro en la  
Superintendencia de Compañías  
# 801



Adrián Posligua Altamirano  
Auditor Externo  
Licencia Profesional # 35820

**FLOTACORPSA S.A.**  
**ESTADOS DE SITUACION FINANCIERA**  
Años terminados al 31 de diciembre de 2017 y 2016  
(Expresados en dólares estadounidenses)

<b>Activo</b>	<b>Referencia a Notas</b>	<b>2017</b>	<b>2016</b>	<b>Pasivo y Patrimonio</b>	<b>Referencia a Notas</b>	<b>2017</b>	<b>2016</b>
<b>ACTIVO CORRIENTE</b>				<b>PASIVO CORRIENTE</b>			
Efectivo y equivalentes de efectivo	3	17,593	4,011				
Activos Financieros Neto		219,371	174,944				
Otros Activos		0	0	Obligaciones con instituciones financieras Cuentas y documentos por pagar	7	433,517	55,202
Gastos pagados por anticipado	4	193,462	693,361				461,376
Impuestos Corrientes	5	275,554	228,970	Otras obligaciones corrientes	8	40,342	43,015
Total del activo corriente		<u>705,980</u>	<u>1,101,286</u>	Total del pasivo corriente		<u>473,859</u>	<u>559,593</u>
<b>ACTIVO NO CORRIENTE</b>				<b>PASIVO NO CORRIENTE</b>			
Propiedad, Planta y Equipo, neto	6	2,660,652	2,048,347				
Otros Activos	6	167,600	168,500	Beneficios Empleados	9	6,618	3,898
Activos Diferidos		0	22,455	Cuentas y documentos por pagar		<u>762,948</u>	<u>539,079</u>
Total del activo no corriente		<u>2,828,252</u>	<u>2,239,301</u>	Total del pasivo no corriente		769,566	542,977
<b>Total del Activo</b>		<u><b>3,534,232</b></u>	<u><b>3,340,587</b></u>	<b>PATRIMONIO (Véase estados adjuntos)</b>		2,290,808	2,238,017
				<b>Total del Pasivo y Patrimonio</b>		<u><b>3,534,232</b></u>	<u><b>3,340,587</b></u>

Las notas explicativas anexas 1 a 11 son parte integrante de los estados financieros.

*Michael Colombo*

Michael Colombo Rodriguez  
Representante Legal


*Katherine Medina*  
Katherine Medina Castro  
Contadora

**FLOTACORPSA S.A.**  
**ESTADO DE RESULTADOS INTEGRALES**  
Años terminados al 31 de diciembre de 2017 y 2016  
(Expresados en dólares estadounidenses)

	<u>Referencia</u> <u>a Notas</u>	<u>2017</u>	<u>2016</u>
Ventas, netas	11	882,450	430,735
Costo de Ventas		<u>0</u>	<u>0</u>
Utilidad Bruta		<u>882,450</u>	<u>430,735</u>
Gastos de operación			
Gastos de administración	12	(671,698)	(396,644)
Gastos financieros		<u>0</u>	<u>0</u>
Depreciación	6	(135,310)	(62,500)
Beneficios de empleados	9	<u>(3,022)</u>	<u>(2,781)</u>
		<u>(810,030)</u>	<u>(461,925)</u>
(Pérdida) Utilidad operacional		72,420	(31,190)
Otros Ingresos (egresos) no operativos, neto		0	0
Utilidad antes de participación de trabajadores e impuesto a la renta		<b>72,420</b>	<b>(31,190)</b>
Participación de trabajadores en las utilidades	8	(10,863)	0
Impuesto a la Renta	8	<u>(19,768)</u>	<u>0</u>
<b>Utilidad (Pérdida) neta del resultado integral del año</b>		<b><u>41,789</u></b>	<b><u>(31,190)</u></b>

Las notas explicativas anexas 1 a 11 son parte integrante de los estados financieros.


  
Michael Colombo Rodriguez  
Representante Legal


  
Katherine Medina Castro  
Contadora

**FLOTACORPSA S.A.**  
**ESTADO DE CAMBIOS EN EL PATRIMONIO**  
Años terminados al 31 de diciembre de 2017 y 2016  
(Expresados en dólares estadounidenses)

	Capital Social	Otros Resultados Integrales	Resultados Acumulados	Total
Saldos al 1 de enero de 2016	19,300	2,200,000	46,489	2,265,789
Utilidad neta y resultado integral del año			-31,190	-31,190
Ganancias / Pérdidas actuariales		3,418	0	3,418
Capitalización aportes	0	0		0
Saldos al 31 de diciembre de 2016	19,300	2,203,418	15,299	2,238,017
Utilidad neta y resultado integral del año			41,789	41,789
Aumento capital	10,700		0	10,700
Ganancias / Pérdidas actuariales		302	0	302
Saldos al 31 de diciembre de 2017	30,000	2,203,720	57,088	2,290,808

Las notas explicativas anexas 1 a 12 son parte integrante de los estados financieros.

  
**Michael Colombo Rodriguez**  
Representante Legal


  
**Katherine Medina Castro**  
Contadora

**FLOTACORPSA S.A.**  
**ESTADOS DE FLUJOS DE EFECTIVO**  
Años terminados al 31 de diciembre de 2017 y 2016  
(Expresados en dólares estadounidenses)

	<u>Referencia</u> <u>a Notas</u>	<u>2017</u>	<u>2016</u>
Flujos de efectivo de las actividades de operación:			
Utilidad (pérdida) neta del resultado integral del año		41,789	(31,190)
Más cargos que no representan movimientos de efectivo:			
Depreciación	6	135,310	62,500
Beneficios de Empleados	9	3,022	2,781
		<u>180,121</u>	<u>34,090</u>
Cambios en activos y pasivos:			
Activo financiero neto		(44,427)	548,970
Gastos pagados por anticipado		499,899	(632,121)
Impuestos corrientes		(46,585)	(86,956)
Cuentas por Pagar		(27,859)	251,967
Otras obligaciones corrientes		(2,673)	(11,862)
Otros activos		22,455	(22,455)
Cuentas por pagar a largo plazo		<u>223,868</u>	<u>509</u>
Efectivo neto provisto por las actividades de operación		<u>804,799</u>	<u>82,142</u>
Flujos de efectivo de las actividades de inversión:			
(Aumento) neto en propiedades, planta y equipo		(747,615)	(0)
Disminución (aumento) en otros activos		<u>900</u>	<u>(168,500)</u>
Efectivo neto utilizado en propiedades, planta y equipo		<u>(746,715)</u>	<u>(168,500)</u>
Flujos de efectivo de las actividades de financiamiento:			
Disminución en obligaciones financieras		(55,202)	0
Aumento de capital		<u>10,700</u>	<u>0</u>
Efectivo neto utilizado en actividades de financiamiento		<u>(44,502)</u>	<u>0</u>
Aumento (disminución) neta en efectivo y equivalentes de efectivo		13,582	(86,358)
Efectivo y equivalentes de efectivos a inicio de año		4,011	90,369
Efectivo y equivalentes de efectivo al final del año		<u>17,593</u>	<u>4,011</u>

Las notas explicativas anexas 1 a 12 son parte integrante de los estados financieros.

  
Michael Colombo Rodriguez  
Representante Legal

  
Katherine Medina Castro  
Contadora