

**ARROCERA EL REY S.A. ARROREY**

Estados Financieros por el año terminado  
el 31 de diciembre de 2014  
e Informe de los Auditores Independientes

ARROCERA EL REY S.A. ARROREY

**ESTADOS FINANCIEROS**

**POR EL AÑO TERMINADO EL 31 DE DICIEMBRE DE 2014**

---

<u>Contenido</u>	<u>Pagina</u>
Informe de los Auditores Independientes	2
Estado de Situación Financiera	3
Estado de Resultados Integral	5
Estado de Cambios en el Patrimonio	6
Estado de Flujos de Efectivo	7
Notas a los Estados Financieros	8-33

Abreviaturas:

NIC: Normas Internacionales de Contabilidad

NIIF: Normas Internacionales de Información Financiera

US\$: Dólares de los Estados Unidos de América

## INFORME DE LOS AUDITORES INDEPENDIENTES

A los Señores Accionistas de  
ARROCERA EL REY S.A ARROREY

### **Informe sobre los Estados Financieros**

1. Hemos auditado los estados financieros que se adjuntan de ARROCERA EL REY S.A ARROREY que comprenden el estado de situación financiera al 31 de diciembre del 2014 y los correspondientes estados de resultado integral, de cambios en el patrimonio y de flujos de efectivo por el año terminado en esa fecha y un resumen de las políticas contables significativas y otras notas explicativas.

### *Responsabilidad de la Gerencia por los Estados Financieros*

2. La gerencia de la Compañía es responsable de la preparación y presentación razonable de estos estados financieros de acuerdo con Normas Internacionales de Información Financiera - NIIF y del control interno determinado por la gerencia como necesario para permitir la preparación de los estados financieros libres de errores materiales, debido a fraude o error.

### *Responsabilidad del Auditor*

3. Nuestra responsabilidad es expresar una opinión sobre estos estados financieros basados en nuestra auditoría. Nuestra auditoría fue efectuada de acuerdo con Normas Internacionales de Auditoría. Estas normas requieren que cumplamos con requerimientos éticos, planifiquemos y realicemos la auditoría para obtener certeza razonable de si los estados financieros están libres de errores materiales.
4. Una auditoría comprende la realización de procedimientos para obtener evidencia de auditoría sobre los saldos y revelaciones presentadas en los estados financieros. Los procedimientos seleccionados dependen del juicio del auditor, incluyendo la evaluación de los riesgos de error material en los estados financieros debido a fraude o error. Al efectuar esta evaluación de riesgo, el auditor toma en consideración los controles internos relevantes para la preparación y presentación razonable de los estados financieros de la Compañía a fin de diseñar procedimientos de auditoría apropiados a las circunstancias, pero no con el propósito de expresar una opinión sobre la efectividad del control interno de la Compañía. Una auditoría también comprende la evaluación de que las políticas contables utilizadas son apropiadas y de que las estimaciones contables hechas por la gerencia son razonables, así como una evaluación de la presentación general de los estados financieros.

5. Consideramos que la evidencia de auditoría que hemos obtenido es suficiente y apropiada para proporcionar una base para nuestra opinión de auditoría.

*Opinión*

6. En nuestra opinión, los referidos estados financieros presentan razonablemente, en todos los aspectos materiales, la posición financiera de Arrocería El Rey S.A. ARROREY, los resultados de sus operaciones y sus flujos de efectivo por el año terminado en esa fecha de conformidad con las Normas Internacionales de Información Financiera – NIIF.

*Otros asuntos*

7. Los estados financieros de Arrocería El Rey S.A. Arrorey por el año terminado al 31 de diciembre de 2013, fueron examinados por otros auditores, quienes emitieron una opinión sin salvedades el 24 de abril de 2014.

*WENS CONSULTING & AUDITING*

SC-RNAE -815

Abril 24, 2015



Whimpper Narváez S.

Socio

Registro # 22.611

ARROCERA EL REY S.A. ARROREY


ESTADO DE SITUACION FINANCIERA  
AL 31 DE DICIEMBRE DE 2014

		<u>Diciembre 31,</u>	
	<u>Notas</u>	<u>2014</u>	<u>2013</u>
		(en U.S. dólares)	
<u>ACTIVOS</u>			
ACTIVOS CORRIENTES:			
Efectivo y equivalentes de efectivo	4	98,122	144,040
Cuentas por cobrar	5	1,624,859	1,815,332
Inventarios	6	5,068,975	4,940,787
Activos por impuestos corrientes	11	94,899	93,465
Otros activos		<u>169,666</u>	-
Total activos corrientes		<u>7,056,521</u>	<u>6,993,624</u>
ACTIVOS NO CORRIENTES			
Propiedades, planta y equipos	7	4,246,192	4,251,985
Activos intangibles		<u>7,616</u>	<u>533</u>
Total activos no corrientes		<u>4,253,808</u>	<u>4,252,518</u>
TOTAL ACTIVOS		11,310,329	11,246,142

Ver notas a los estados financieros



Sr. Carlos Vargas Guevara  
Gerente General



C.P.A. Marco Andraca León  
Contador General

ARROCERA EL REY S.A. ARROREY


**ESTADO DE SITUACION FINANCIERA  
AL 31 DE DICIEMBRE DE 2014**

---

		<u>Diciembre 31,</u>	
	<u>Notas</u>	<u>2014</u>	<u>2013</u>
		<u>(en U.S. dólares)</u>	
<u>PASIVOS Y PATRIMONIO</u>			
<u>PASIVOS CORRIENTES:</u>			
Préstamos	10	1,425,494	1,897,189
Cuentas por pagar comerciales y otras cuentas por pagar	8	4,007,442	4,044,820
Pasivos por impuestos corrientes	11	27,298	27,625
Obligaciones acumuladas	9	<u>150,091</u>	<u>109,919</u>
Total pasivos corrientes		<u>5,610,325</u>	<u>6,079,553</u>
 <u>PASIVOS NO CORRIENTES:</u>			
Préstamos	10	861,594	554,860
Obligación por beneficios definidos	12	<u>95,839</u>	<u>89,882</u>
Total pasivos no corrientes		<u>957,433</u>	<u>644,742</u>
 Total pasivos		 <u>6,567,758</u>	 <u>6,724,295</u>
 <u>PATRIMONIO:</u>			
Capital social	13	1,000	1,000
Aportes para aumento de capital		4,131,000	4,131,000
Reserva legal		5,944	5,944
Resultados acumulados		<u>604,627</u>	<u>383,903</u>
Total patrimonio		<u>4,742,571</u>	<u>4,521,847</u>
 <b>TOTAL PASIVO Y PATRIMONIO</b>		 <b><u>11,310,329</u></b>	 <b><u>11,246,142</u></b>

Ver notas a los estados financieros

---



Sr. Carlos Vargas Guevara  
Gerente General



C.P.A. Marco Andraca León  
Contador General



ARROCERA EL REY S.A. ARROREY

ESTADO DE RESULTADOS INTEGRAL  
POR EL AÑO TERMINADO EL 31 DE DICIEMBRE DE 2014

		<u>Diciembre 31,</u>	
	<u>Notas</u>	<u>2014</u>	<u>2013</u>
		<u>(en U.S. dólares)</u>	
INGRESOS DE ACTIVIDADES ORDINARIAS		12,172,014	11,984,209
COSTO DE VENTAS	14	<u>(10,080,599)</u>	<u>(9,988,563)</u>
MARGEN BRUTO		2,091,415	1,995,646
OTROS INGRESOS		62,421	33,336
GASTOS:			
Gastos de administración y ventas	14	<u>(1,381,317)</u>	<u>(1,194,143)</u>
Gastos financieros	14	<u>(437,623)</u>	<u>(564,784)</u>
Total gastos		<u>(1,818,940)</u>	<u>(1,758,927)</u>
UTILIDAD ANTES DE IMPUESTO A LA RENTA		334,896	270,055
Menos gastos por impuesto a la renta corriente	11	<u>(118,793)</u>	<u>(99,521))</u>
UTILIDAD NETA		216,103	170,534
Otros resultado integral		<u>4,621</u>	<u>1,064</u>
RESULTADO INTEGRAL DEL AÑO		220,724	171,598

Ver notas a los estados financieros

  
Sr. Carlos Vargas Guevara  
Gerente General

  
C.P.A. Marco Andraca León  
Contador General

ARROCERA EL REY S.A. ARROREY

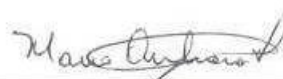
ESTADO DE CAMBIOS EN EL PATRIMONIO  
POR EL AÑO TERMINADO EL 31 DE DICIEMBRE DE 2014

	<u>Capital Social</u>	<u>Aportes para Aumento de Capital</u>	<u>Reserva Legal</u> (en U.S. dólares)	<u>Resultados Acumulados</u>	<u>Total</u>
Saldos al 1 de enero de 2013	1,000	-	5,944	261,187	268,131
Utilidad neta	-	-	-	170,534	170,534
Otros resultados integral	-	-	-	1,064	1,064
Aumento de capital	-	4,131,000	-	-	4,131,000
Ajuste de años anteriores	-	-	-	(48,882)	(48,882)
Saldos al 31 de diciembre de 2013	1,000	4,131,000	5,944	383,903	4,521,847
Utilidad neta	-	-	-	216,103	216,103
Otro resultado integral	-	-	-	4,621	4,621
Saldos al 31 de diciembre de 2014	<u>1,000</u>	<u>4,131,000</u>	<u>5,944</u>	<u>604,627</u>	<u>4,742,571</u>

Ver notas a los estados financieros



Sr. Carlos Vargas Guevara  
Gerente General



C.P.A. Marco Andraca León  
Contador General



**ARROCERA EL REY S.A. ARROREY**


**ESTADO DE FLUJOS DE EFECTIVO  
POR EL AÑO TERMINADO EL 31 DE DICIEMBRE DE 2014**

	<u>Diciembre 31,</u>	
	<u>2014</u>	<u>2013</u>
	(en U.S. dólares)	
FLUJOS DE EFECTIVO DE ACTIVIDADES DE OPERACION:		
Recibido de clientes	12,093,537	11,363,779
Pagado a proveedores y a empleados	(11,443,716)	(10,340,788)
Impuesto a la renta	(118,793)	(99,501)
Otros ingresos	197,063	33,336
Intereses pagados	(148,841)	(237,229)
Efectivo neto proveniente de actividades de operación	<u>579,250</u>	<u>719,597</u>
FLUJOS DE EFECTIVO PARA ACTIVIDADES DE INVERSION:		
Adquisición de propiedades, planta y equipos	(452,592)	(150,075)
Adquisición de activos intangibles	(7,615)	-
Efectivo neto utilizado en actividades de inversión	<u>(460,207)</u>	<u>(150,075)</u>
FLUJOS DE EFECTIVO PARA ACTIVIDADES DE FINANCIAMIENTO:		
Obligaciones bancarias	2,110,000	1,186,406
Pagos de obligaciones bancarias	(2,274,961)	(1,614,251)
Efectivo neto utilizado en actividades de financiamiento	<u>(164,961)</u>	<u>(427,845)</u>
EFFECTIVO Y EQUIVALENTES DE EFECTIVO:		
Incremento (disminución) neta durante el año	(45,918)	141,677
SalDOS al comienzo del año	<u>144,040</u>	<u>2,363</u>
SALDOS AL FIN DEL AÑO	<u>98,122</u>	<u>144,040</u>

Ver notas a los estados financieros



Sr. Carlos Vargas Guevara  
Gerente General



C.P.A. Marco Andraca León  
Contador General

## ARROCERA EL REY S.A. ARROREY

### NOTAS A LOS ESTADOS FINANCIEROS POR EL AÑO TERMINADO EL 31 DE DICIEMBRE DE 2014

---

#### 1. INFORMACIÓN GENERAL

ARROCERA EL REY S.A. ARROREY es una compañía anónima constituida en el Ecuador, mediante Resolución No. 697 del 5 de Febrero del 2009, la cual fue inscrita en el Registro Mercantil, el 24 de Marzo de 2009.

Las oficinas y su domicilio principal se encuentran en el recinto La Condencia en el Km. 13.5 Vía Salitre frente a la urbanización Compostela, del cantón Daule.

ARROCERA EL REY S.A. ARROREY es una empresa dedicada a procesar, transformar e industrializar el grano de arroz, en todas sus fases para su posterior comercialización en el mercado nacional.

Al 31 de diciembre de 2014, la Compañía tiene 45 empleados, que se encuentran distribuidos en personal administrativo y de producción.

La información contenida en los estados financieros es responsabilidad de la Gerencia de la Compañía.

#### 2. POLÍTICAS CONTABLES SIGNIFICATIVAS

##### 2.1. Declaración de cumplimiento

Los estados financieros han sido preparados de conformidad con las Normas Internacionales de Información Financiera (NIIF).

##### 2.2. Bases de preparación

Los estados financieros han sido preparados sobre las bases del costo histórico, excepto por ciertos instrumentos financieros que son medidos a sus valores razonables, tal como se explica en las políticas contables incluidas más abajo. El costo histórico está basado generalmente en el valor razonable de la contraprestación entregada a cambio de bienes y servicios.

El valor razonable es el precio que se recibiría por vender un activo o el valor pagado para transferir un pasivo entre participantes de un mercado en la fecha de valoración, independientemente de si ese precio es directamente observable o estimado utilizando otra técnica de valoración. Al estimar el valor razonable de un activo o un pasivo, la Compañía tiene en cuenta las características del activo o pasivo que los participantes del mercado tomarían en cuenta al fijar el precio del activo o pasivo a la fecha de medición. El valor razonable a efectos de medición y de revelación en los estados financieros, se determina sobre una base de este tipo, a excepción de las mediciones que tienen algunas similitudes con el valor razonable, pero no son su valor razonable, tales como el valor neto de realización de la NIC 2 "Inventarios" o el valor en uso de la NIC 36 "Deterioro de los Activos".

Adicionalmente, a efectos de información financiera, las mediciones efectuadas a valor razonable se clasifican en el nivel 1, 2 o 3 con base en el grado de importancia de los insumos para la medición del valor razonable en su totalidad, los cuales se describen a continuación:

Nivel 1: Son precios cotizados (sin ajustar) en mercados activos para activos o pasivos idénticos que la entidad puede acceder a la fecha de medición.

Nivel 2: Insumos distintos a los precios cotizados incluidos en el Nivel 1 que sean observables para el activo o pasivo, ya sea directa o indirectamente.

Nivel 3: Insumos son datos no observables para el activo o pasivo.

A continuación se describen las principales políticas contables adoptadas en la preparación de estos estados financieros.

### **2.3. Clasificación de saldos en corrientes y no corrientes**

En el Estado de Situación Financiera se clasifican los saldos en función a sus vencimientos; en corriente cuando el vencimiento es igual o inferior a doce meses, contados desde la fecha sobre la que se informe en los estados financieros y como no corriente, los mayores a ese período.

### **2.4. Efectivo y equivalentes de efectivo**

El efectivo y equivalentes de efectivo incluye aquellos activos financieros líquidos, depósitos o inversiones financieras líquidas, que se pueden transformar rápidamente en efectivo en un plazo inferior a tres meses. Los sobregiros bancarios son presentados como pasivos corrientes en el Estado de Situación Financiera.

### **2.5. Cuentas por cobrar**

Las cuentas por cobrar son activos financieros no derivados con pagos fijos o determinables, que no cotizan en un mercado activo y en el momento inicial son registradas a su valor razonable y posteriormente son medidas al costo amortizado

Las cuentas por cobrar, incluyen principalmente clientes locales, anticipos a proveedores y préstamos a empleados, las cuales son valorizadas a valor nominal.

Las pérdidas por deterioro relacionadas a cuentas incobrables son registradas como gastos en el Estado de Resultados Integral y su determinación es realizada mediante un análisis de la probabilidad de recuperación de las cuentas con el objeto de disminuir el valor de las cuentas por cobrar comerciales y reflejarlas a su valor probable de realización. El criterio que utiliza la Compañía para determinar si existe evidencia objetiva de una pérdida por deterioro incluye:

- Dificultad financiera significativa del emisor u obligado;
- Incumplimiento del contrato, como el incumplimiento de pagos o mora en el pago del principal;
- Es probable que el prestatario entrará en la bancarrota u otras reorganizaciones financieras; o
- Información disponible que indica que hay una reducción medible en sus flujos de efectivo.

### **2.6. Inventarios**

Los inventarios corresponden principalmente a: arroz húmedo en cáscara, seco y limpio en cáscara, pilado y procesado así como materiales e insumos consumidos en el proceso de producción, los cuales son valorizados a su costo de adquisición o valor neto de realización, el menor.



Los inventarios son valuados utilizando el método del costo promedio ponderado. Los inventarios de materias primas, producto en proceso y productos terminados son medidos según las unidades de materias primas para la realización del costeo. En el caso de que la Compañía mantenga inventarios con una naturaleza o uso diferente, puede estar justificada la utilización de otra fórmula de costo.

La Compañía determina los importes que son excluidos del costo de los inventarios, los cuales son reconocidos como gastos del periodo en el que se incurren, y son los siguientes:

- Los costos de distribución
- Los costos indirectos de la Administración que no hayan contribuido a dar a los inventarios su condición de venta o realización.

Al cierre de cada periodo se realiza una evaluación del valor neto realizable de las existencias, efectuando los ajustes en aquellos casos en que el costo de adquisición resultare mayor que el precio de venta menos los gastos asociados para ejecución de la venta.

Los inventarios son presentados al costo de adquisición o valor neto realizable, el menor y son valuados de acuerdo con el método del costo promedio ponderado. El valor neto realizable representa el precio de venta estimado menos todos los costos de terminación y los costos necesarios para la venta.

## **2.7. Otros Activos**

Corresponde principalmente a anticipos a proveedores y otros anticipos entregados a terceros para servicios o compra de bienes a nivel local, los cuales se encuentran valorizados a su valor nominal y no cuentan con derivados implícitos significativos que generen la necesidad de presentarlos por separado.

## **2.8. Activos por impuestos corrientes**

Corresponden principalmente a: retenciones en la fuente y de anticipos de impuestos a la renta efectuados por los clientes; las cuales, se encuentran valorizadas a su valor nominal y no cuentan con derivados implícitos significativos que generen la necesidad de presentarlos por separado.

Las pérdidas por deterioro de activos por impuestos corrientes a no recuperar son registradas como gasto en el Estado de Resultados Integral, en base al análisis de recuperación o compensación de cada una de las cuentas por cobrar.

## **2.9. Propiedades, planta y equipos**

Las propiedades, planta y equipos son registradas al costo menos la depreciación acumulada y el importe acumulado de las pérdidas por deterioro de valor.

Se clasificará como propiedades, planta y equipos a todo bien tangible adquirido para el giro ordinario del negocio y que a criterio de la Administración de la Compañía cumpla con los requisitos necesarios para ser contabilizado como propiedades, planta y equipos. Para el efecto, estos activos deberán cumplir con los siguientes requisitos:

- Adquiridos por la entidad
- Usados en la producción y venta de los productos o para propósitos administrativos
- Utilizados durante más de un periodo contable
- Generen beneficios económicos futuros a la Compañía
- El costo del activo pueda medirse con fiabilidad.

- La Compañía mantenga el control de estos activos.

#### *2.9.1. Medición en el momento del reconocimiento*

Las propiedades, planta y equipos se contabilizan a su costo de compra menos depreciación y deterioro.

El costo inicial de propiedad, planta y equipos representa el valor total de adquisición del activo, el cual incluye erogaciones que se incurrieron para dejarlo en condiciones para su utilización o puesta en marcha; así como, los costos posteriores generados por desmantelamiento, impacto ambiental, retiro y rehabilitación de la ubicación (si los hubiere).

El costo de los elementos de propiedades, planta y equipos comprende:

- a) Su precio de adquisición, incluidos los aranceles de importación y los impuestos indirectos no recuperables que recaigan sobre la adquisición, después de deducir cualquier descuento o rebaja del precio.
- b) Todos los costos directamente atribuibles a la ubicación del activo en el lugar y en las condiciones necesarias para que pueda operar de la forma prevista por la gerencia.
- c) La estimación inicial de los costos posteriores de desmantelamiento y retiro del elemento, así como la rehabilitación del lugar sobre el que se asienta (si los hubiere), la obligación en que incurre una entidad cuando adquiere el elemento o como consecuencia de haber utilizado dicho elemento durante un determinado periodo, con propósitos distintos al de producción de inventarios durante tal periodo.
- d) Las reparaciones y mantenimiento mayores que se realicen de manera periódica y que son necesarios para que el activo genere beneficios económicos futuros, se cargan a gastos a medida que se incurran. Solo se capitalizarán aquellos desembolsos incurridos que aumenten la vida útil o su capacidad económica, estos se asimilan como parte del componente y se depreciarán desde la fecha de adquisición hasta la vida útil del componente principal. Los costos incurridos durante el proceso de construcción de activos son acumulados hasta la conclusión de la obra.

#### *2.9.2. Retiro o venta de propiedades, planta y equipos*

La utilidad o pérdida que surja del retiro o venta de un activo de propiedades y equipos es calculada como la diferencia entre el precio de venta y el valor en libros del activo y reconocida en resultados.

#### *2.9.3. Métodos de depreciación, vidas útiles y valores residuales*

El costo de propiedades, planta y equipos se deprecia de acuerdo con el método de línea recta. La vida útil estimada y el método de depreciación son revisadas al final de cada año, siendo el efecto de cualquier cambio en la estimación, es registrado sobre una base prospectiva.

A continuación se presentan las partidas de propiedades, planta y equipos y las vidas útiles usadas en el cálculo de la depreciación:

<u>Propiedades, Planta y Equipos</u>	<u>Vida útil (en años)</u>
Edificios	20
Maquinarias y equipos	10
Vehículos	5
Muebles y enseres	10
Equipos de computación	3

La depreciación es reconocida en los resultados con base en el método de depreciación lineal sobre las vidas útiles estimadas de cada elemento de propiedad, planta y equipos. Los terrenos no están sujetos a depreciación alguna.

Los activos empiezan a depreciarse cuando estén disponibles para su uso y continuarán depreciándose hasta que sea dado de baja contablemente, incluso si durante dicho periodo el bien ha dejado de ser utilizado.

La vida útil de los activos se revisa y ajusta (si es necesario) en cada cierre del periodo contable, de tal forma que se mantenga la vida útil y posible valor residual acordes con el valor de los activos a esa fecha.

A criterio de la Administración de la Compañía, aquellos bienes de propiedades planta y equipo que no van a ser transferidos o vendidos no están sujetos a un valor de rescate; por lo cual, no es necesario establecer valor residual.

Adicionalmente, no existe evidencia que la Compañía tenga que incurrir en costos posteriores por desmantelamiento o restauración de la propiedad, planta de su ubicación actual.

## 2.10. *Activos Intangibles*

Los activos intangibles corresponden a: licencias y software, que se encuentran registrados al costo de adquisición, tienen una vida útil definida y se llevan al costo menos la amortización acumulada y deterioro.

Para que un bien sea catalogado como intangible debe cumplir con el carácter de identificable y se cuente con el control de generar beneficios económicos futuros por su uso, renta o venta.

Un activo es identificable si:

- Es separable, es decir, es susceptible de ser separado o escindido de la entidad y vendido, transferido, dado en explotación, arrendado o intercambiado, ya sea individualmente o junto con un contrato, activo identificable o pasivo con los que guarde relación, independientemente de que la entidad tenga la intención de llevar a cabo la separación;
- Surge de derechos contractuales o de otros derechos de tipo legal, con independencia de que esos derechos sean transferibles o separables de la entidad o de otros derechos y obligaciones.



El costo inicial de los activos intangibles representa el valor total de adquisición del activo, el cual, incluye el precio de adquisición y los impuestos no recuperables que recaigan sobre la adquisición, después de deducir los descuentos comerciales y las rebajas; y cualquier costo directamente atribuible a la preparación del activo para su uso previsto.

Con posterioridad a su reconocimiento inicial, los activos intangibles se contabilizarán por su costo de adquisición menos la amortización acumulada y pérdidas por deterioro del valor.

Los activos intangibles que cuenta la Compañía tienen vida útil finita, por lo cual, la amortización se calcula por el método de línea recta considerando la mejor estimación de la Administración de consumo o uso de tales derechos.

No se determina ningún valor residual de estos activos por parte de la administración de la Compañía ya que no se enajenan o venden.

#### *2.11. Deterioro del valor de los activos tangibles*

La Compañía evalúa periódicamente si existen indicadores que alguno de sus activos pudiese estar deteriorado de acuerdo con la NIC 36 "Deterioro del Valor de los Activos".

Si existen tales indicadores se realiza una estimación del monto recuperable del activo. El monto recuperable de un activo es el mayor valor entre el valor justo de un activo o unidad generadora de efectivo menos los costos de venta y su valor en uso, y es determinado para un activo individual a menos que el activo no genere entradas de efectivo que son claramente independientes de otros activos o grupos de activos.

Cuando el valor en libros de un activo excede su monto recuperable, el activo es considerado deteriorado y es disminuido hasta alcanzar su monto recuperable. Al evaluar el valor en uso, los flujos de efectivo futuros estimados son descontados usando una tasa de descuento antes de impuesto que refleja las evaluaciones actuales de mercado, del valor tiempo del dinero y los riesgos específicos al activo. Para determinar el valor justo menos costos de venta, se usa un modelo de valuación apropiado. Estos cálculos son corroborados por múltiples de valuación, u otros indicadores de valor justo disponibles.

Las pérdidas por deterioro del valor de un activo no financiero son reconocidas con cargo a resultados en las categorías de gastos asociados a la función del activo deteriorado, excepto por propiedades anteriormente reevaluadas donde la reevaluación fue llevada al patrimonio. En este caso el deterioro también es reconocido con cargo a patrimonio hasta el monto de cualquier reevaluación anterior.

Para activos, excluyendo los de valor inmaterial, se realiza una evaluación anual respecto de si existen indicadores que la pérdida por deterioro reconocida anteriormente podría ya no existir o podría haber disminuido. Si existe tal indicador, la Compañía estima el monto nuevo recuperable.

Una pérdida por deterioro anteriormente reconocida es reversada solamente si ha habido un cambio en las estimaciones usadas para determinar el monto recuperable del activo desde la última vez que se reconoció una pérdida por deterioro.

Si ese es el caso, el valor en libros del activo es aumentado hasta alcanzar su monto recuperable. Este monto aumentado no puede exceder el valor en libros que habría sido determinado, neto de depreciación, si no se hubiese reconocido una pérdida por deterioro del activo en años anteriores. Tal reverso es reconocido con abono a resultados a menos que un activo sea registrado al monto reevaluado, caso en el cual el reverso es tratado como un aumento de reevaluación.

#### **2.12. *Préstamos***

Representan pasivos financieros que se reconocen a su valor razonable. Estos préstamos se registran subsecuentemente a su costo amortizado; cualquier diferencia entre los fondos recibidos (neto de los costos de transacción) y el valor de redención se reconoce en el estado de resultados durante el período del préstamo usando el método de interés efectivo.

Los préstamos se clasifican como pasivo corriente a menos que la Compañía tenga derecho incondicional de diferir el pago de la obligación por lo menos 12 meses después de la fecha sobre la que se informa.

#### **2.13. *Cuentas por pagar comerciales y otras cuentas por pagar***

Las cuentas por pagar son activos financieros no derivados con pagos fijos o determinables, que no cotizan en un mercado activo y en el momento inicial son registradas a su valor nominal ya que su plazo medio de pago es reducido y no existe diferencia material con su valor razonable, además que a un porcentaje importante de las compras realizadas, son pagadas de forma anticipada a sus proveedores.

Las cuentas por pagar comerciales incluyen aquellas obligaciones de pago con proveedores locales y del exterior de bienes y servicios adquiridos en el curso normal de negocio.

Las otras cuentas por pagar corresponden principalmente a cuentas por pagar propias del giro del negocio, tales como: anticipos de clientes, obligaciones patronales y tributarias son reconocidas al inicio y posteriormente a su valor nominal.

#### **2.14. *Pasivos por impuestos corrientes***

El gasto por impuesto a la renta representa la suma del impuesto a la renta por pagar corriente y el impuesto diferido:

##### **2.14.1. *Impuesto corriente***

El impuesto por pagar corriente se basa en la utilidad gravable (tributaria) registrada durante el año. La utilidad gravable difiere de la utilidad contable, debido a las partidas de ingresos o gastos imponibles o deducibles y partidas que no son gravables o deducibles. El pasivo de la Compañía por concepto del impuesto corriente se calcula utilizando las tasas fiscales aprobadas al final de cada período.

##### **2.14.2. *Impuestos diferidos:***

El impuesto diferido se reconoce sobre las diferencias temporarias determinadas entre el valor en libros de los activos y pasivos incluidos en los estados financieros y las bases fiscales correspondientes utilizadas para determinar la utilidad gravable. El pasivo por impuesto diferido se reconoce generalmente para todas las diferencias temporarias imponibles.



Se reconocerá activo por impuestos diferidos, por causa de todas las diferencias temporarias deducibles, en la medida en que resulte probable que la Compañía disponga de utilidades gravables futuras contra las que podría cargar esas diferencias temporarias deducibles.

Los activos y pasivos por impuestos diferidos deben medirse empleando las tasas fiscales que se espera sean de aplicación en el período en el que el activo se realice o el pasivo se cancele.

El impuesto diferido, correspondiente a cambios en la tasa de impuestos o en la normativa tributaria, la estimación de la recuperabilidad de los activos por impuestos diferidos o en la forma esperada de recuperar el valor en libros de un activo, se reconoce en el resultado del período, excepto en la medida en que se relacione con partidas previamente reconocidas fuera de los resultados del período.

La Compañía debe compensar activos por impuestos diferidos con pasivos por impuestos diferidos si, y sólo si tiene reconocido legalmente el derecho de compensar, frente a la autoridad fiscal, los importes reconocidos en esas partidas; y los activos por impuestos diferidos y los pasivos por impuestos diferidos se derivan del impuesto a la renta y la Compañía tiene la intención de liquidar sus activos y pasivos como netos.

#### **2.14.3. Impuestos corrientes y diferidos**

Los impuestos corrientes y diferidos, deberán reconocerse como ingreso o gasto, y ser incluidos en el resultado, excepto en la medida en que hayan surgido de una transacción o suceso que se reconoce fuera del resultado, ya sea en otro resultado integral o directamente en el patrimonio, en cuyo caso el impuesto también se reconoce fuera del resultado; o cuando surgen del registro inicial de una combinación de negocios.

#### **2.15. Provisiones**

La Compañía considera que las provisiones se reconocen cuando:

- La Compañía tiene una obligación futura, ya sea legal o implícita, como resultado de sucesos presentes;
- Es probable que vaya a ser necesaria una salida de recursos para liquidar la obligación;
- El importe se ha estimado de forma fiable.

Las provisiones son evaluadas periódicamente y se cuantifican teniendo en consideración la mejor información disponible a la fecha de cada cierre de los estados financieros.

#### **2.16. Beneficios a los empleados**

El costo de los beneficios definidos - Jubilación patronal es determinado utilizando el Método de la Unidad de Crédito Proyectada, con valoraciones actuariales realizadas al final de cada período. Para el efecto, se consideran ciertos parámetros en sus estimaciones, tales como: permanencia futura, tasa de mortalidad e incrementos salariales futuros determinados sobre la base de cálculos actuariales.

Los costos de los servicios, costo financiero, ganancias y pérdidas actuariales del período son presentados en forma separada en su respectiva nota a los estados financieros adjunta y son registradas en el gasto del período en el cual se generan.

Los importes de beneficios a empleados a largo plazo y post empleo son estimados por un perito independiente, inscrito y calificado en la Superintendencia de Compañías del Ecuador.

Las nuevas mediciones, que comprendan a ganancias y pérdidas actuariales, se reconocen en el estado de situación financiera con cargo o abono a otro resultado integral, en el período en que se producen.

Los planes de beneficios a empleados post empleo como la jubilación patronal y desahucio, son reconocidos aplicando el método del valor actuarial del costo devengado del beneficio, para lo cual, se consideran ciertos parámetros en sus estimaciones como: permanencia futura, tasas de mortalidad e incrementos salariales futuros determinados sobre la base de cálculos actuariales.

#### **2.17. Participación a trabajadores**

La Compañía reconoce un pasivo y gasto por la participación de los trabajadores en las utilidades de la Compañía. Este beneficio se calcula a la tasa del 15% de las utilidades líquidas de acuerdo con disposiciones legales vigentes.

#### **2.18. Reconocimiento de ingresos de actividades ordinarias**

Los ingresos por actividades ordinarias incluyen el valor razonable de la contraprestación cobrada o por cobrar generada por la venta de arroz y sus derivados, menos las devoluciones o descuentos existentes dentro del período. Los ingresos por actividades ordinarias se presentan netos de devoluciones, rebajas y descuentos, siempre y cuando cumplan todas y cada una de las siguientes condiciones:

- a) El importe de los ingresos de actividades ordinarias pueda medirse con fiabilidad;
- b) sea probable que la entidad reciba los beneficios económicos asociados con la transacción en un corto plazo;
- c) el grado de realización de la transacción, al final del período sobre el que se informa, pueda ser medido con fiabilidad;
- d) los costos incurridos en la transacción y los costos hasta completarla puedan ser medidos con fiabilidad.

No se considera que sea posible valorar el importe de los ingresos con fiabilidad hasta que no se han resuelto todas las contingencias relacionadas con la venta.

#### **2.19. Costos y Gastos**

Los costos y gastos se registran al costo histórico. Los costos y gastos se reconocen a medida que son incurridos, independientemente de la fecha en que se haya realizado el pago, y se registran en el período más cercano en el que se conocen.

El costo de producción incluye todos aquellos costos en los que se incurre desde la compra de materia prima hasta la transformación de producto terminado, incluyendo aquellos gastos que involucren material de embalaje, mano de obra directa y otros gastos indirectos de fabricación.



Los gastos de administración corresponden a las remuneraciones del personal, pago de servicios básicos, publicidad; así como, de otros gastos generales asociados a la actividad administrativa de la Compañía.

Los gastos de ventas corresponden sueldos y comisiones de vendedores, publicidad, promociones, gastos de fletes y otros gastos en los que se incurre para finalizar la venta y la entrega del producto.

#### **2.20. Estado de Flujos de Efectivo**

Los flujos originados por actividades de la operación, incluyen todos aquellos flujos de efectivo relacionados con el giro del negocio, incluyendo además los intereses pagados, los ingresos financieros y en general, todos aquellos flujos que no están definidos como de inversión o financiamiento. Es necesario mencionar que el concepto operacional utilizado en este estado, es más amplio que el considerado en el Estado de Resultados Integral. El método utilizado para la presentación del estado de flujos de efectivo es el Directo.

#### **2.21. Compensación de saldos y transacciones**

Como norma general en los estados financieros no se compensan los activos y pasivos, tampoco los ingresos y gastos, salvo aquellos casos en los que la compensación sea requerida o permitida por alguna norma y esta presentación sea el reflejo de la esencia de la transacción.

Los ingresos y gastos con origen en transacciones que, contractualmente o por una norma legal, contemplan la posibilidad de compensación y la Compañía tiene la intención de liquidar por su importe neto o de realizar el activo y proceder al pago del pasivo de forma simultánea, se presentan netos en resultados.

#### **2.22. Activos financieros**

Todos los activos financieros se reconocen y dan de baja a la fecha de negociación cuando se observa la presencia de una compra o venta de un activo financiero bajo un contrato cuyas condiciones requieren la entrega del activo durante un período que generalmente está regulado por el mercado correspondiente, y son medidos inicialmente al valor razonable, más los costos de la transacción, excepto por aquellos activos financieros clasificados al valor razonable con cambios en resultados, los cuales son inicialmente medidos al valor razonable y cuyos costos de la transacción se reconocen en resultados.

Todos los activos financieros reconocidos son posteriormente medidos en su totalidad al costo amortizado o al valor razonable.

La Compañía clasifica sus activos financieros en las siguientes categorías a valor razonable con cambios en resultados, activos financieros mantenidos hasta su vencimiento, préstamos y cuentas por cobrar. La clasificación depende del propósito con el que se adquirieron los instrumentos financieros. La Administración determina la clasificación de sus instrumentos financieros en el momento del reconocimiento inicial.

Los activos financieros dentro del alcance de la NIC 32 "Instrumentos Financieros - Presentación" y NIC 39 "Instrumentos Financieros - Reconocimiento y Medición" son clasificados como activos financieros para documentos y cuentas por cobrar. La Compañía ha definido y valoriza sus activos financieros de la siguiente forma:

##### **2.22.1. Activos financieros mantenidos hasta el vencimiento.-**

Los activos financieros mantenidos hasta el vencimiento se medirán al costo amortizado utilizando el método de la tasa de interés efectiva, menos cualquier deterioro.

El ingreso por intereses, incluyendo los intereses implícitos, se reconoce como ingresos de inversiones y se calculan utilizando la tasa de interés efectiva, excepto

para las cuentas por cobrar a corto plazo cuando el reconocimiento de interés resultare inmaterial. El periodo de crédito para la venta de bienes es de 30 días.

#### **2.22.2. *Préstamos y Cuentas por cobrar***

Los préstamos y cuentas por cobrar son activos financieros no derivados con pagos fijos o determinables, que no cotizan en un mercado activo. Se clasifican en activos corrientes, excepto los vencimientos superiores a 12 meses desde la fecha del estado de situación financiera, que se clasifican como activos no corrientes. Los préstamos y cuentas por cobrar incluyen las cuentas comerciales por cobrar y otras cuentas por cobrar.

#### **2.22.3. *Baja en cuentas de un activo financiero***

Un activo financiero (o, cuando sea aplicable una parte de un activo financiero o una parte de un grupo de activos financieros similares) es dado de baja cuando:

- a) Los derechos de recibir flujos de efectivo del activo han terminado; o
- b) La Compañía ha transferido sus derechos a recibir flujos de efectivo del activo o ha asumido una obligación de pagar la totalidad de los flujos de efectivo recibidos inmediatamente a una tercera parte bajo un acuerdo de traspaso
- c) La Compañía ha transferido sustancialmente todos los riesgos y beneficios del activo o, de no haber transferido ni retenido sustancialmente todos los riesgos y beneficios del activo, si ha transferido su control

### **2.23. *Pasivos financieros e instrumentos de patrimonio emitidos por la Compañía***

Un pasivo financiero es dado de baja cuando la obligación de pago termina, se cancela o vence. Cuando un pasivo financiero existente es reemplazado por otro del mismo prestatario en condiciones significativamente diferentes, o las condiciones son modificadas en forma importante, dicho reemplazo o modificación se trata como una baja del pasivo original y el reconocimiento de un nuevo pasivo, reconociéndose la diferencia entre ambos en los resultados del periodo.

#### **2.23.1. *Pasivos financieros***

Los instrumentos financieros se clasifican como pasivos financieros al valor razonable con cambios en resultados o como pasivos financieros medidos al costo amortizado.

Los pasivos financieros se clasifican como pasivos corrientes a menos que la Compañía tenga un derecho incondicional a diferir su liquidación durante al menos 12 meses después de la fecha del estado de situación financiera.

### **2.24. *Baja en cuentas de un pasivo financiero***

Un pasivo financiero es dado de baja cuando la obligación de pago se termina, se cancela o vence. Cuando un pasivo financiero existente es reemplazado por otro del mismo prestatario en condiciones significativamente diferentes, o las condiciones son modificadas en forma importante, dicho reemplazo o modificación se trata como una baja del pasivo original y el reconocimiento de un nuevo pasivo, reconociéndose la diferencia entre ambos en los resultados del periodo.



## 2.25. Normas nuevas y revisadas en medición del valor razonable y revelaciones

### NIIF 13 - Medición del Valor Razonable

La Compañía ha aplicado la NIIF 13 desde el período anterior. La NIIF 13 establece una única fuente de orientación para las mediciones y revelaciones efectuadas a valor razonable. El alcance de la NIIF 13 es amplio, los requerimientos de medición del valor razonable de la NIIF 13 se aplican tanto a instrumentos financieros e instrumentos no financieros, para los cuales, otras NIIF requieren o permiten mediciones del valor razonable y las revelaciones sobre las mediciones efectuadas a valor razonable y mediciones que tienen algunas similitudes con el valor razonable, pero no son valor razonable (por ejemplo, el valor neto de realización a efectos de la medición de los inventarios o el valor de uso con fines de evaluación de deterioro).

La NIIF 13 define el valor razonable como el precio que se recibiría por vender un activo o el valor pagado para transferir un pasivo en una transacción de mercado principal (o el más ventajoso) en la fecha de medición en las condiciones actuales del mercado.

El valor razonable según la NIIF 13 es el precio de salida, independientemente de si ese precio es directamente observable o estimado utilizando otra técnica de valoración. Asimismo, la NIIF 13 incluye requisitos extensos de revelación.

La NIIF 13 requiere la aplicación prospectiva a partir del 1 enero del 2013. Adicionalmente, las disposiciones transitorias específicas en la norma, establecen que no es necesario aplicar los requisitos de revelación establecidos en la norma, en referencia a la información comparativa proporcionada por períodos antes de la aplicación inicial de la norma. De acuerdo con estas disposiciones transitorias, la Compañía no ha revelado información requerida por la NIIF 13 para el período comparativo 2014.

A parte de las revelaciones adicionales, la aplicación de las NIIF 13 no ha tenido ningún impacto significativo sobre los importes reconocidos en los estados financieros de ARROCERA EL REY S.A. ARROREY

### Modificaciones a la NIC 1 - Presentación de partidas en otro resultado integral

Durante el año en curso, la Compañía ha aplicado las modificaciones a la NIC 1- Presentación de Partidas en Otro Resultado Integral. Las modificaciones a la NIC 1 requieren que las partidas de otro resultado integral sean agrupadas en dos categorías: (a) las partidas que no serán reclasificados posteriormente al resultado del ejercicio, y (b) las partidas que pueden ser reclasificadas posteriormente al resultado del período cuando se cumplen determinadas condiciones. El impuesto sobre la renta de las partidas de otro resultado integral se asignarán sobre la misma base, y estas modificaciones no cambian la opción de presentar partidas de otro resultado integral antes de impuestos o después de impuestos. Las modificaciones se han aplicado de forma retrospectiva, y por lo tanto, la presentación de partidas de otro resultado integral se ha modificado para reflejar los referidos cambios. Aparte de los cambios de presentación antes mencionados, la aplicación de las modificaciones a la NIC 1 no da lugar a ningún impacto en el resultado del período, la utilidad integral y el resultado integral total.

#### NIC 19 - Beneficios a los empleados (revisada en el 2012)

En el año en curso, la Compañía ha aplicado la NIC 19 - Beneficios a los Empleados (revisada en el 2012) y las enmiendas consiguientes, desde el ejercicio económico anterior.

La NIC 19 (revisada en el 2012) cambia la contabilización de los planes de beneficios definidos y los beneficios por terminación. El cambio más importante se refiere a la contabilización de los cambios en las obligaciones por beneficios definidos y los activos del plan. Las modificaciones requieren el reconocimiento de los cambios en las obligaciones por beneficios definidos y en el valor razonable de los activos del plan cuando se producen, y por lo tanto eliminan el método de la "banda de fluctuación" permitida por la versión previa de la NIC 19, y acelera el reconocimiento de los costos de servicios pasados. Adicionalmente, todas las ganancias y pérdidas actuariales (nuevas mediciones) se reconocen inmediatamente en otro resultado integral. Por otra parte, el costo de interés y rendimiento esperado de los activos del plan utilizados en la versión previa de la NIC 19 se sustituyen por el enfoque del "interés neto", el cual según la NIC 19 (revisada en el 2012), se calcula aplicando la tasa de descuento neta sobre el pasivo o activo por beneficios definidos. Estos cambios han tenido un impacto en los importes reconocidos en el resultado del período y otro resultado integral en años anteriores. Adicionalmente, la NIC 19 (revisada en el 2012) introduce algunos cambios en la presentación del costo por beneficio definidos incluyendo extensas revelaciones adicionales.

Desde el 1 de enero del 2013, la Compañía ha aplicado las disposiciones transitorias pertinentes de la NIC 19 - Beneficios a los Empleados, y ha actualizado los importes comparativos en forma retrospectiva (nota 13).

#### 2.26. *Nuevas enmiendas sobre NIIF vigentes y revisadas sin efecto material sobre los estados financieros*

<u>NIIF</u>	<u>Título</u>	<u>Efectiva a partir</u>
NIC 34	Información Financiera Intermedia	Enero 1, 2016
NIC 28	Inversiones en Asociadas y Negocios Conjuntos	Enero 1, 2016
NIC 27	Estados Financieros Separados	Enero 1, 2016
NIIF 10	Estados Financieros Consolidados	Enero 1, 2016

La Administración considera que la aplicación de estas nuevas enmiendas que han sido revisadas durante el año 2014, detalladas anteriormente, no van a tener un efecto material sobre la posición financiera de la Compañía, los resultados de sus operaciones o sus flujos de efectivo.



### 2.27. Normas nuevas revisadas emitidas pero aún no efectivas

La Compañía no ha aplicado las siguientes Normas Internacionales de Información Financiera - NIIF, nuevas revisadas que han sido emitidas pero aún no son efectivas:

<u>NIIF</u>	<u>Título</u>	<u>Efectiva a partir</u>
NIIF 14	Cuentas de diferimientos de actividades reguladas	Enero 1, 2016
NIIF 15	Ingresos de contratos con clientes. substituirá a NIC 11, NIC 18, CINIIF 31, 15, 18 y SIC 31	Enero 1, 2017

No es posible proporcionar una estimación razonable del efecto que podría causar la aplicación de estas normas sobre los estados financieros, hasta que un examen detallado haya sido completado.

## 3. ESTIMACIONES Y JUICIOS CONTABLES CRÍTICOS

La preparación de los presentes estados financieros en conformidad con NIIF requiere que la Administración realice ciertas estimaciones y establezca algunos supuestos inherentes a la actividad económica de la entidad, con el propósito de determinar la valuación y presentación de algunas partidas que forman parte de los estados financieros. En opinión de la Administración, tales estimaciones y supuestos estuvieron basados en la mejor utilización de la información disponible al momento, los cuales podrían llegar a diferir de sus efectos finales.

Las estimaciones y juicios subyacentes se revisan sobre una base regular. Los efectos de los cambios en estimaciones contables surgidos de estas revisiones se reconocen en el período de la revisión y períodos futuros si el cambio afecta tanto al período actual como a períodos subsecuentes.

A continuación se presentan las estimaciones y juicios contables críticos que la Administración de la Compañía ha utilizado en el proceso de aplicación de los criterios contables:

### 3.1. Deterioro de activos

La Administración es quien determina las vidas útiles estimadas y los correspondientes cargos por depreciación para sus propiedades, planta y equipo, ésta estimación se basa en los ciclos de vida de los activos en función del uso esperado por la Compañía, considerando como base depreciable al valor resultante entre el costo de adquisición del bien menos su valor de recuperación estimado.

Adicionalmente, de acuerdo a lo dispuesto por la NIC 36 "Deterioro de valor de activos", la Compañía evalúa al cierre de cada ejercicio anual o antes, si existe algún indicio de deterioro, el valor recuperable de los activos de largo plazo, para comprobar si hay pérdida de deterioro en el valor de los activos.

Determinar si los activos han sufrido deterioro implica el cálculo del valor en uso de las unidades generadoras de efectivo. El cálculo del valor en uso requiere que la Compañía determine los flujos de efectivo futuros que deberían surgir de las unidades generadoras de efectivo y una tasa de descuento apropiada para calcular el valor presente.

En el caso de que el importe recuperable sea inferior al valor neto en libros del activo, se registra la correspondiente provisión por pérdida por deterioro por la diferencia, con cargo a resultados.

Las pérdidas por deterioro reconocidas en un activo en periodos anteriores son revertidas cuando se produce un cambio en las estimaciones sobre su importe recuperable incrementando el valor del activo con abono a resultados con el límite del valor en libros que el activo hubiera tenido de no haberse reconocido la pérdida por deterioro.

### **3.2. Provisiones para obligaciones por Beneficios definidos**

El valor presente de las provisiones para obligaciones por beneficios definidos depende de varios factores que son determinados en función de un cálculo actuarial basados en varios supuestos. Estos supuestos utilizados para determinar el valor presente de estas obligaciones incluyen una tasa de descuento. Cualquier cambio en los supuestos impacta en el valor en libros de las provisiones de estos beneficios.

El actuario contratado por la Compañía para realizar el cálculo actuarial, utiliza la tasa de descuento, la tasa de mortalidad y de rotación al final de cada año reportado por la Administración de la Compañía. La tasa de descuento es la tasa de interés que debe ser utilizada para determinar el valor presente de los flujos futuros de caja estimados que se espera van a ser requeridos para cumplir con la obligación de estos beneficios.

Las obligaciones por prestaciones definidas de la compañía se descuentan a una tasa establecida por referencia a las tasas de mercado al final del periodo de referencia de los bonos corporativos de alta calidad. Se requiere un juicio significativo al establecer los criterios para bonos a ser incluidos en la población de la que se deriva la curva de rendimiento. Los criterios más importantes considerados para la selección de los bonos incluyen el tamaño de la emisión de los bonos corporativos, calificación de los bonos y la identificación de los valores atípicos que se excluyen.

### **3.3. Impuesto a la renta corriente**

La determinación de las obligaciones y gastos por impuestos requiere interpretaciones a la legislación tributaria aplicable. La Compañía busca asesoría profesional en materia tributaria antes de alguna decisión sobre asuntos tributarios. Aun cuando la Administración considere que sus estimaciones son prudentes y apropiadas, pueden surgir diferencias de interpretación con la administración tributaria que pudieran afectar los cargos impuestos en el futuro.

### **3.4. Mediciones del valor razonable y los procesos de valoración**

Algunos de los activos y pasivos de la compañía se valoran a su valor razonable a efectos de información financiera. La Administración de la Compañía ha establecido un comité de valoración, que está encabezada por la Gerencia General de la compañía, para determinar las técnicas y los datos de valuación apropiados para las mediciones hechas a valor razonable.

Al estimar el valor razonable de un activo o un pasivo, la compañía utiliza datos observables en el mercado en la medida en que esté disponible; y en ciertos casos del nivel 1 no se encuentran datos disponibles por lo cual, la compañía utiliza tasadores cualificados independientes para llevar a cabo la valoración. La comisión de valoración trabaja en estrecha colaboración con los peritos externos debidamente calificados para establecer las técnicas de valoración adecuadas y variables del mercado y el modelo. La Gerencia General reporta hallazgos de la comisión de valoración de la junta de directores de la Compañía cada trimestre para explicar la causa de las fluctuaciones en el valor razonable de los activos y pasivos.



#### 4. EFECTIVO Y EQUIVALENTES DE EFECTIVO

Al 31 de diciembre de 2014 y 2013 están constituidos como sigue:

	... Diciembre 31,...	
	<u>2014</u>	<u>2013</u>
	(en U.S. dólares)	
Caja chica	5,000	5,219
Bancos	<u>93,122</u>	<u>138,821</u>
Total	<u>98,122</u>	<u>144,040</u>

#### 5. CUENTAS POR COBRAR

Un resumen de las cuentas por cobrar comerciales y otras cuentas por cobrar es como sigue:

	... Diciembre 31,...	
	<u>2014</u>	<u>2013</u>
	(en U.S. dólares)	
<i>Cuentas por cobrar comerciales:</i>		
Clientes	1,346,265	1,220,535
Fomentistas	343,528	491,289
Anticipos a proveedores	47,748	181,891
Funcionarios y Empleados	15,597	18,560
Otras cuentas por cobrar	3,000	-
Provisión cuentas incobrables	<u>(131,279)</u>	<u>(96,943)</u>
Total	<u>1,624,859</u>	<u>1,815,332</u>

*Clientes.*- Al 31 de diciembre del 2014 y 2013, corresponden a facturas por ventas de arroz seco y limpio, semillas y fertilizantes con vencimientos promedios entre 30 y 60 días plazo, los cuales no generan intereses.

*Fomentistas.*- Al 31 de diciembre del 2014, corresponden a anticipos entregados a proveedores de arroz que serán liquidados entre 90 y 160 días plazo, de los cuales se encuentran vencidos US\$108,282 y generan un interés del 9% anual.

El detalle de los vencimientos de las cuentas por cobrar clientes es como sigue:

	... Diciembre 31,...	
	<u>2014</u>	<u>2013</u>
	(en U.S. dólares)	
Por vencer, corrientes	1,181,470	1,131,276
Vencidos:		
Entre 01 y 30 días	147,277	71,108
Entre 31 y 60 días	-	2,396
Entre 61 y 90 días	-	-
Más de 90 días	<u>17,518</u>	<u>15,755</u>
Total	<u>1,346,265</u>	<u>1,220,535</u>

El movimiento de la provisión para cuentas incobrables es como sigue:

	... Diciembre 31,...	
	<u>2014</u>	<u>2013</u>
	(en U.S. dólares)	
Saldo inicial	96,943	19,128
Provisión del año	<u>34,336</u>	<u>77,815</u>
Saldo final	<u>131,279</u>	<u>96,943</u>

## 6. INVENTARIOS

Un resumen de la cuenta inventarios es como sigue:

	... Diciembre 31,...	
	<u>2014</u>	<u>2013</u>
	(en U.S. dólares)	
Productos en proceso	4,950,692	4,701,382
Productos terminados	14,097	112,315
Materiales e insumos	<u>104,186</u>	<u>127,090</u>
Total	<u>5,068,975</u>	<u>4,940,787</u>

*Productos en proceso:* Representan principalmente a arroz húmedo, sucio, seco y limpio.

*Productos terminados:* Representan principalmente arroz pilado y procesado disponible para ser comercializado en el mercado local.

Durante los años 2014 y 2013, la Compañía efectuó el cálculo del valor neto de realización en los inventarios, cuyo resultado no generó ningún ajuste que registrar en los estados financieros.

## 7. PROPIEDADES, PLANTA Y EQUIPOS

Un resumen de las propiedades, planta y equipos es como sigue:

	... Diciembre 31,...	
	<u>2014</u>	<u>2013</u>
	(en U.S. dólares)	
Costo o valuación	4,864,838	4,567,246
Depreciación acumulada	<u>(618,646)</u>	<u>(315,261)</u>
Total	<u>4,246,192</u>	<u>4,251,985</u>
<i>Clasificación:</i>		
Terrenos, edificios e instalaciones	2,164,823	2,221,478
Maquinarias y equipos	1,914,141	1,889,638
Vehículos	82,015	119,162
Muebles y enseres, equipos de oficina y misceláneos	7,406	9,992
Equipos de computación	3,322	6,715
Construcciones en curso	<u>74,485</u>	<u>5,000</u>
Total	<u>4,246,192</u>	<u>4,251,985</u>



En el año 2014, los movimientos de propiedades, planta y equipos fueron como sigue:

	<u>Terrenos, edificios e instalaciones</u>	<u>Maquinarias y Equipos</u>	<u>Vehículos</u>	<u>Muebles y enseres y equipos de oficina</u> (en U.S. dólares)	<u>Equipos de computación</u>	<u>Construcciones en curso</u>	<u>Total</u>
<u>Costo:</u>							
Saldo al 31 de diciembre de 2013	2,278,132	2,095,352	165,739	12,743	10,280	5,000	4,567,246
Adquisiciones	-	351,994	-	-	-	100,598	452,592
Baja	-	(155,000)	-	-	-	-	(155,000)
Reclasificación y/o ajustes	-	31,113	-	-	-	(31,113)	-
Saldo al 31 de diciembre de 2014	<u>2,278,132</u>	<u>2,323,459</u>	<u>165,739</u>	<u>12,743</u>	<u>10,280</u>	<u>74,485</u>	<u>4,864,838</u>

	<u>Edificios e instalaciones</u>	<u>Maquinarias, Equipos y moldes</u>	<u>Vehículos</u>	<u>Muebles y enseres y equipos de oficina</u> (en U.S. dólares)	<u>Equipos de computo</u>	<u>Total</u>
<u>Depreciación acumulada:</u>						
Saldo al 31 de diciembre de 2013	56,654	205,714	46,577	2,751	3,565	315,261
Ventas y/o bajas	-	(20,358)	-	-	-	(20,358)
Gasto por depreciación	<u>56,654</u>	<u>223,963</u>	<u>37,148</u>	<u>2,586</u>	<u>3,393</u>	<u>323,743</u>
Saldo al 31 de diciembre de 2014	<u>113,309</u>	<u>409,318</u>	<u>83,724</u>	<u>5,337</u>	<u>6,958</u>	<u>618,646</u>

Al 31 de diciembre de 2014, las adquisiciones incluyen principalmente lo siguiente:

- Maquinarias y equipos: Entre sus principales adquisiciones, incluyen seis maquinas procesadoras de arroz por US\$376,074 y una banda transportadora de arroz por US\$7,033.
- Construcciones en curso: En esta cuenta se registró todos los costos relacionados con la construcción de una nueva máquina envejecedora, para lo cual se emplearon piezas de seis máquinas envejecedoras anteriores que fueron dadas de baja en marzo, junio y agosto de 2014.

Este proyecto de construcción entró en operación en el segundo semestre del año 2013 y actualmente se encuentra pendiente de recibir 4 máquinas procesadoras de arroz de las cuales 2 se recibieron en abril de 2015.

- 7.1. **Propiedades, planta y equipos registrados al valor razonable** - Un perito independiente, en función a los requerimientos de los accionistas de la Compañía, realizó un avalúo técnico sobre las propiedades, planta y equipos de la Compañía previo el traspaso de los bienes. El avalúo fue realizado de acuerdo con las Normas Internacionales de Valoración y con sujeción a precios comparables del mercado a la fecha de realización del avalúo, los activos fueron considerados como nuevos a pesar de tener una vida útil inferior a la nueva establecida por el perito.

## 8. CUENTAS POR PAGAR COMERCIALES Y OTRAS CUENTAS POR PAGAR

Un resumen de las cuentas por pagar y otras cuentas por pagar es como sigue:

	... Diciembre 31,...	
	<u>2014</u>	<u>2013</u>
	(en U.S. dólares)	
Proveedores Locales	173,722	314,894
Accionistas	3,790,823	3,601,710
Anticipos de clientes	7,547	108,054
Empleados	11,286	4,007
Otras	<u>24,064</u>	<u>16,155</u>
Total	<u>4,007,442</u>	<u>4,044,820</u>

*Proveedores locales.-* Al 31 de diciembre de 2014 y 2013 incluyen principalmente facturas con vencimientos de hasta 30 días por compra de arroz cáscara, semillas y fertilizantes.

*Accionistas.-* Al 31 de diciembre de 2014, corresponden a pagos efectuados por los accionistas a favor de la Compañía, los cuales no tienen fecha específica de vencimiento y devengan intereses del 9% anual. Estos valores serán capitalizados como aportes para futuras capitalizaciones en el 2015.

## 9. OBLIGACIONES ACUMULADAS

	... Diciembre 31,...	
	<u>2014</u>	<u>2013</u>
	(en U.S. dólares)	
Beneficios sociales	35,192	32,810
Participación trabajadores	59,099	47,657
Obligaciones con el IESS	14,625	11,786
Intereses por pagar	<u>41,175</u>	<u>17,666</u>
Total	<u>150,091</u>	<u>109,919</u>

*Beneficios sociales* - Al 31 de diciembre de 2014 y 2013, representan prestaciones a favor del personal de la Compañía, de acuerdo a lo estipulado en el Código de Trabajo.

*Participación a trabajadores* - De conformidad con las disposiciones legales, los trabajadores tienen derecho a participar en las utilidades de la empresa en un 15% aplicable a las utilidades líquidas o contables. Los movimientos de la provisión para participación a trabajadores fueron como sigue:

	... Diciembre 31,...	
	<u>2014</u>	<u>2013</u>
	(en U.S. dólares)	
Saldos al comienzo del año	47,657	25,087
Provisión	59,099	47,657
Pagos	<u>(47,657)</u>	<u>(25,087)</u>
Saldo al final del año	<u>59,099</u>	<u>47,657</u>

## 10. PRESTAMOS

Un resumen de los préstamos es como sigue:

	... Diciembre 31,...	
	2014	2013
	(en U.S. dólares)	
Terceros	544,000	544,000
Préstamos bancarios	1,743,088	1,908,049
Total	2,287,088	2,452,049
Clasificación:		
Corriente	1,425,494	1,897,189
No corriente	861,594	554,860
Total	2,287,088	2,452,049

Terceros.- Representan préstamos con terceros de los cuales US\$144,000 generan una tasa de interés fija del 10%, y US\$400,000 que no generan intereses, pagaderos a largo plazo.

Préstamos bancarios.- Representan préstamos con instituciones financieras locales a una tasa fija de interés que oscila entre el 8.90% y 11.28%; con períodos de vencimiento entre 1 a 3 años.

Durante el 2014, no se han producido por parte de la Compañía incumplimientos en las condiciones contractuales de los préstamos, que autoricen al prestamista a reclamar el inmediato pago de la obligación.

## 11. IMPUESTOS

### 11.1. Los activos y pasivos del año corriente

Un resumen de los activos y pasivos por impuestos corrientes es como sigue:

	... Diciembre 31,...	
	2014	2013
	(en U.S. dólares)	
<u>Activos por impuestos corrientes:</u>		
Retenciones de impuesto a la renta	94,899	93,465
<u>Pasivos por impuestos corrientes:</u>		
Impuesto al valor agregado	208	202
Retención en la fuente de Impuesto a la Renta	24,568	15,364
Retenciones en la fuente del IVA	2,522	12,059
Total	27,298	27,625

### 11.2. Gastos de impuesto a la renta corriente

A partir del año 2010, se debe considerar como impuesto a la renta mínimo el valor del anticipo calculado, el cual resulta de la suma matemática del 0.4% del activo, 0.2% del patrimonio, 0.4% de ingresos gravados y 0.2% de costos y gastos deducibles.

Durante el año 2014 y 2013, la Compañía registró US\$118,793 y US\$99,521 respectivamente, como gasto corriente de impuesto a la renta, el cual correspondió al valor calculado de anticipos de impuesto a la renta en los referidos años. En los años 2014 y 2013, las



retenciones en la fuente fueron superiores a los valores calculados como anticipos de impuesto a la renta, lo cual originó crédito tributario en ambos años.

En el año 2014, el valor de crédito tributario por retenciones en la fuente por US\$106,348 fue compensado con el pasivo de impuesto a la renta de US\$118,793.

Las declaraciones de impuesto a la renta no han sido revisadas por las autoridades tributarias y son susceptibles de revisión las declaraciones de los años 2009 al 2014.

### 11.3. Aspectos Tributarios

#### Código Orgánico de la Producción

Con fecha diciembre 29 de 2010 se promulgó en el Suplemento del Registro Oficial No. 351 el Código Orgánico de la Producción, Comercio e Inversiones, el mismo que incluye entre otros aspectos tributarios la reducción progresiva en tres puntos porcentuales en la tarifa de impuesto a la renta para sociedades, así tenemos el 22% a partir del año 2013.

#### Ley de Fomento Ambiental y Optimización de los Ingresos del Estado

Con fecha noviembre 24 de 2011 se promulgó en el Suplemento del Registro Oficial No. 583 la Ley de Fomento Ambiental y Optimización de los Ingresos del Estado, la misma que incluye entre otros aspectos tributarios que la tarifa del Impuesto a la Salida de Divisas - ISD se incremente del 2% al 5%. Por presunción se considera hecho generador de este impuesto el uso de dinero en el exterior y se estable como exento de este impuesto el pago de dividendos a compañías o personas naturales que no estén domiciliadas en paraísos fiscales. Los pagos de este impuesto en la importación de materias primas, insumos y bienes de capital, que consten en el listado que establezca el Comité de Política Tributaria y que sean utilizados en procesos productivos, pueden ser utilizados como crédito tributario de impuesto a la renta.

## 12. OBLIGACION DE BENEFICIOS DEFINIDOS

Un resumen de las provisiones por jubilación patronal y desahucio es como sigue:

	...Diciembre 31,...	
	<u>2014</u>	<u>2013</u>
	(en U.S. dólares)	
Jubilación patronal (1)	69,145	67,440
Desahucio	<u>26,694</u>	<u>22,442</u>
Total	<u>95,839</u>	<u>89,882</u>

- (1) Representa provisión para jubilación patronal establecidas de acuerdo con disposiciones del Código de Trabajo, el cual indica que los trabajadores que por veinte años o más que hubieren prestado sus servicios en forma continuada o interrumpida, tendrán derecho a ser jubilados por sus empleadores sin perjuicio de la jubilación que les corresponde en su condición de afiliados al Instituto Ecuatoriano de Seguridad Social.

Al 31 de diciembre de 2014 y 2013, el movimiento de la provisión para jubilación patronal es como sigue:

	...Diciembre 31,...	
	2014	2013
	(en U.S. dólares)	
Saldos al comienzo del año	89,882	-
Costos de los servicios del periodo corriente	21,788	87,866
Costo por intereses	6,261	5,016
Pérdidas actuariales	(9,423)	(1,064)
Beneficios pagados	(2,125)	-
Efectos de reducciones y liquidaciones anticipadas	(15,346)	(1,936)
Ganancias sobre reducciones	<u>4,802</u>	<u>-</u>
Saldos al fin del año	<u>95,839</u>	<u>89,882</u>

Los cálculos actuariales del valor presente de la obligación devengada por concepto de beneficios definidos fueron realizados el 31 de diciembre de 2014 y 2013 por un actuario independiente. El valor presente de las obligaciones por concepto de beneficios definidos y los costos del servicio actual y el costo del servicio anterior fueron calculados utilizando el método de la unidad de crédito proyectada. Bajo este método los beneficios definidos deben ser atribuidos al periodo de servicio del empleado y basados en la fórmula del plan, de tal suerte que se atribuye la misma cantidad de beneficio a cada año de servicio, considerando el uso de hipótesis actuariales para calcular el valor presente de dichos beneficios. Estas hipótesis reflejan el valor de dinero a través del tiempo, el incremento salarial y las probabilidades de pago de estos beneficios.

Las ganancias y pérdidas actuariales que surjan de los ajustes por la experiencia y cambios los supuestos actuariales se cargan o abonan a resultados durante el remanente de vida laboral promedio esperado de los empleados correspondiente.

Las hipótesis actuariales significativas utilizadas para la determinación de las obligaciones por beneficios definidos son la tasa de descuento, incremento salarial esperado y la mortalidad.

La tasa de incremento salarial promedio en los últimos tres años ha sido del 3%.

Las presunciones principales usadas para propósitos de los cálculos actuariales de los años 2014 y 2013 contemplan una tasa de descuento del 6.54% y 7%, respectivamente.

### 13. PATRIMONIO

**Capital Social.-** Al 31 de diciembre de 2014, el capital suscrito y pagado de la Compañía es de US\$1,000, dividido en 1,000 acciones de US\$1 de valor nominal unitario.

El 4 de Enero de 2013, la Junta General de Accionistas resolvió aumentar el capital social en US\$4,131,000, mediante la aportación de terreno y edificios por US\$2 millones, maquinarias y equipos por US\$2 millones, vehículos por US\$102,000, muebles y enseres por US\$19,220 y efectivo por US\$1,290 por parte de los accionistas. La escritura pública correspondiente se encuentra en trámite de legalización.

Al 31 de diciembre de 2014 y 2013, la composición accionaria es como sigue:

<u>Accionista</u>	<u>.....2014.....</u>		<u>.....2013.....</u>	
	<u>Nº</u> <u>Acciones</u>	<u>Participación</u>	<u>Nº</u> <u>Acciones</u>	<u>Participación</u>
Carlos Vargas Guevara	450	45%	450	45%
José Vargas Guevara	100	10%	100	10%
Luis Vargas Guevara	225	23%	225	23%
Mentor Vargas Guevara	<u>225</u>	<u>22%</u>	<u>225</u>	<u>22%</u>
Total	<u>1,000</u>	<u>100%</u>	<u>1,000</u>	<u>100%</u>

Reserva Legal.- La Ley de Compañías requiere que por lo menos el 10% de la utilidad anual sea apropiado como reserva legal hasta que ésta como mínimo alcance el 50% del capital social. Esta reserva no es disponible para el pago de dividendos en efectivo pero puede ser capitalizada en su totalidad.

Aportes para aumento de capital.- Al 31 de diciembre de 2014 y 2013 los aportes para aumento de capital representan contribuciones en especies y efectivo por US\$4,131,000, para incrementar el capital social de la Compañía.

Resultados Acumulados.- Al 31 de diciembre de 2014 corresponde a utilidades acumuladas desde el año 2009.

#### 14. COSTOS Y GASTOS POR SU NATURALEZA

Un resumen de los gastos de administración y operativos reportados en los estados financieros es como sigue:

	<u>...Diciembre 31,...</u>	
	<u>2014</u>	<u>2013</u>
	<u>(en U.S. dólares)</u>	
Costo de ventas	10,080,599	9,988,563
Gastos de administración y ventas	1,381,317	1,194,143
Gastos financieros	<u>437,623</u>	<u>564,784</u>
Total	<u>11,899,539</u>	<u>11,747,490</u>



Un detalle de los gastos de administración y ventas por su naturaleza es como sigue:

	...Diciembre 31,...	
	2014	2013
	(en U.S. dólares)	
Sueldos y salarios	324,573	270,203
Beneficios sociales y otros	215,858	176,133
Depreciación y amortización	56,829	56,108
Participación a trabajadores	59,099	47,657
Honorarios a profesionales	50,906	131,039
Servicios básicos	26,472	27,764
Mantenimiento y reparaciones	123,351	92,177
Impuestos y contribuciones	31,426	9,349
Seguridad	52,870	49,448
Suministros y materiales	48,900	37,583
Movilización y transporte de mercadería	11,088	11,166
Otros	379,945	285,516
Total gastos	1,381,317	1,194,143
Costo de ventas	10,080,599	9,988,563
Gastos financieros	437,623	564,784
Total	11,899,539	11,747,490

## 15. INSTRUMENTOS FINANCIEROS

### 15.1. *Gestión de Riesgos Financieros*

En el curso normal de sus negocios y actividades de financiamiento, la Compañía está expuesta a distintos riesgos de naturaleza financiera que pueden afectar de manera más o menos significativa al valor económico de sus flujos y activos y, en consecuencia, sus resultados.

La Compañía dispone de una organización y de sistemas de información, administrados por la Dirección Financiera, que permiten identificar dichos riesgos, determinar su magnitud, proponer al Directorio medidas de mitigación, ejecutar dichas medidas y controlar su efectividad.

A continuación se presenta una definición de los riesgos que enfrenta la Compañía, una caracterización y cuantificación de éstos y una descripción de las medidas de mitigación actualmente en uso por parte de la Compañía, si es el caso.

#### 15.1.1. *Riesgo en las Tasas de Interés*

La Compañía se encuentra expuesta a riesgos en la tasa de interés debido a que la Compañía mantiene préstamos a tasas de interés tanto fijas como variables. El riesgo es manejado por la Compañía manteniendo una combinación apropiada entre los préstamos a tasa fija y a tasa variable.

#### 15.1.2. *Riesgo de Crédito*

El riesgo de crédito se refiere al riesgo de que una de las partes incumpla con sus obligaciones contractuales resultando en una pérdida financiera para la Compañía. La Compañía ha adoptado una política de únicamente involucrarse con partes solventes y obtener suficientes colaterales, cuando sea apropiado, como forma de mitigar el riesgo de la pérdida financiera ocasionada por los incumplimientos.

Las cuentas comerciales por cobrar están compuestas principalmente por personas naturales. La evaluación de crédito continua se realiza sobre la condición financiera de las cuentas por cobrar.

La Compañía no mantiene exposiciones de riesgo de crédito significativas con ninguna de las partes o ninguna compañía de contrapartes con características similares. La Compañía define que las contrapartes que tienen características similares son consideradas partes relacionadas. La concentración de riesgo de crédito relacionado con los clientes no excedió del 5% de los activos monetarios brutos durante el año. La concentración de riesgo de crédito con alguna otra parte no excedió del 2% de los activos monetarios brutos en ningún momento durante el año.

El riesgo de crédito de los fondos líquidos es limitado porque las contrapartes son bancos con calificaciones crediticias altas asignadas por agencias locales de calificación crediticia.

#### 15.1.3. *Riesgo de Capital*

La Compañía gestiona su capital para asegurar que estará en capacidad de continuar como empresa en marcha mientras que maximiza el rendimiento a sus accionistas a través de la optimización de los saldos de deuda y patrimonio.

La Administración de la Compañía revisa la estructura de capital sobre una base semestral. Como parte de esta revisión, la Administración considera el costo del capital y los riesgos asociados con cada clase de capital. La Compañía tiene un índice de endeudamiento especificado de 42% determinado como la proporción de la deuda financiera neta y el patrimonio.

#### 15.1.4. *Categorías de Instrumentos Financieros*

El detalle de los activos y pasivos financieros mantenidos por la Compañía es como sigue:

	... Diciembre 31,...	
	<u>2014</u>	<u>2013</u>
	(en U.S. dólares)	
<u>Activos Financieros:</u>		
Costo amortizado:		
Efectivo y equivalentes de efectivo (Nota 4)	98,122	144,040
Cuentas comerciales por cobrar (Nota 5)	<u>1,624,859</u>	<u>1,815,332</u>
Total	<u>1,722,981</u>	<u>1,959,372</u>
<u>Pasivos Financieros:</u>		
Costo amortizado:		
Cuentas comerciales y otras cuentas por pagar (Nota 8)	4,007,442	4,044,820
Préstamos (Nota 10)	<u>2,287,088</u>	<u>2,452,049</u>
Total	<u>6,294,530</u>	<u>6,496,869</u>

#### 15.1.5. *Valor razonable de los instrumentos financieros*

La Administración considera que los importes en libros de los activos y pasivos financieros reconocidos al costo amortizado en los estados financieros se aproximan a su valor razonable.

**15.2. *Técnicas de valuación y presunciones aplicadas para propósitos de medir el valor razonable***

El valor razonable de los activos y pasivos financieros se determinan de la siguiente forma:

**15.2.1. *Mercado activo: precios cotizados*** - El valor razonable de los activos y pasivos financieros con términos y condiciones estándar y negociados en los mercados líquidos activos se determinan con referencia a los precios cotizados en dichos mercados vigentes a la fecha de reporte. Cuando los precios actuales de oferta no están disponibles, el precio de la transacción más reciente provee evidencia del valor razonable actual siempre y cuando no haya existido un cambio significativo en las circunstancias económicas desde la fecha de la transacción. Si las condiciones han cambiado desde la fecha de la transacción (por ejemplo un cambio en la tasa de interés libre de riesgo, la calificación de riesgo del emisor, la legislación tributaria, etc.), el valor razonable refleja el cambio en las condiciones de referencia en función de los precios o tasas actuales para instrumentos similares.

**15.2.2. *Mercado no activo: técnica de valuación*** - Si el mercado para un activo financiero o pasivo financiero no es activo, la Compañía establece el valor razonable empleando técnicas de valoración que incluyen el uso de información disponible sobre transacciones recientes entre partes interesadas y debidamente informadas, la referencia a otros instrumentos sustancialmente similares y/o el análisis de flujos de efectivo descontados basado en presunciones apropiadamente sustentadas (ejemplo: con precios o tasas de mercado).

**16. HECHOS OCURRIDOS DESPUES DEL PERÍODO SOBRE EL QUE SE INFORMA**

Entre el 31 de diciembre de 2014 y la fecha de emisión de los estados financieros (24 de abril de 2015) no se produjeron eventos que en opinión de la Administración pudieran tener un efecto importante sobre los estados financieros adjuntos.

**17. APROBACION DE LOS ESTADOS FINANCIEROS**

Los estados financieros por el año terminado el 31 de diciembre de 2014 fueron aprobados por la administración de la Compañía el 24 de abril de 2015 y serán presentados a los Accionistas para su aprobación. En opinión de la administración de la Compañía, los estados financieros serán aprobados por el directorio y accionistas sin modificaciones.