



LETACIA S.A.

ESTADOS FINANCIEROS SEPARADOS

31 DE DICIEMBRE DEL 2015

ÍNDICE

Informe de los auditores independientes
Estado de situación financiera
Estado de resultados integrales
Estado de cambios en el patrimonio
Estado de flujos de efectivo
Notas explicativas a los estados financieros



INFORME DE LOS AUDITORES INDEPENDIENTES

A los señores accionistas de

Letacia S.A.

Guayaquil, 15 de marzo de 2016

1. Hemos auditado los estados financieros separados que se acompañan de Letacia S.A., que comprenden el estado de situación financiera al 31 de diciembre del 2015 y los correspondientes estados de resultados integrales, de cambios en el patrimonio y de flujos de efectivo por el año terminado en esa fecha, así como un resumen de las políticas contables significativas y otras notas explicativas.

Responsabilidad de la Administración de la Compañía por los estados financieros separados

2. La Administración de Letacia S.A. es responsable de la preparación y presentación razonable de estos estados financieros separados de acuerdo con Normas Internacionales de Información Financiera (NIIF) y del control interno necesario para permitir la preparación de estados financieros que estén libres de distorsiones significativas, debido a fraude o error.

Responsabilidad del auditor

3. Nuestra responsabilidad es expresar una opinión sobre estos estados financieros basados en nuestra auditoría. Nuestra auditoría fue efectuada de acuerdo con Normas Internacionales de Auditoría. Dichas normas requieren que cumplamos con requisitos éticos y planifiquemos y realicemos la auditoría para obtener certeza razonable de que los estados financieros no están afectados por distorsiones significativas. Una auditoría comprende la aplicación de procedimientos destinados a la obtención de la evidencia de auditoría sobre las cantidades y revelaciones presentadas en los estados financieros. Los procedimientos seleccionados dependen del juicio del auditor e incluyen la evaluación del riesgo de distorsiones significativas en los estados financieros por fraude o error. Al efectuar esta evaluación de riesgo, el auditor toma en consideración los controles internos de la Compañía, relevantes para la preparación y presentación razonable de sus estados financieros, a fin de diseñar procedimientos de auditoría adecuados a las circunstancias, pero no con el propósito de expresar una opinión sobre la efectividad del control interno de la entidad. Una auditoría también comprende la evaluación de que las políticas contables utilizadas son apropiadas y de que las estimaciones contables hechas por la Administración son razonables, así como una evaluación de la presentación general de los estados financieros. Consideramos que la evidencia de auditoría que hemos obtenido es suficiente y apropiada para proporcionar una base para expresar nuestra opinión de auditoría.



Letacia S.A.
Guayaquil, 15 de marzo de 2016

Opinión

4. En nuestra opinión, los estados financieros separados antes mencionados presentan razonablemente, en todos los aspectos importantes, la situación financiera de Letacia S.A. al 31 de diciembre del 2015, el desempeño de sus operaciones y sus flujos de efectivo por el año terminado en esa fecha de conformidad con Normas Internacionales de Información Financiera (NIIF).

Otros asuntos

5. Como se indica en la nota 2.1, la Compañía también prepara, de acuerdo a Normas Internacionales de Información Financiera (NIIF), estados financieros consolidados al 31 de diciembre del 2015, los cuales se presentan en forma separada de estos estados financieros.
6. Los estados financieros de Letacia S.A., al 31 de diciembre del 2014 y por el año terminado en esa fecha, fueron examinados por otros auditores cuyo informe, de fecha 15 de abril del 2015, expresó una opinión sin salvedades sobre la razonabilidad de dichos estados financieros.

No. de Registro en la Superintendencia
de Compañías, Valores y Seguros: 011

Sandra Vargas L.
Socia
No. de Licencia Profesional: 10489

LETACIA S.A.

ESTADO DE SITUACIÓN FINANCIERA
AL 31 DE DICIEMBRE DEL 2015
(Expresado en dólares estadounidenses)

ACTIVOS	Nota	2015	2014
Activos corrientes			
Efectivo y equivalentes de efectivo	6	19,836	498
Inversiones temporales	7	564,886	1,098,242
Cuentas por cobrar a compañías relacionadas	9	-	500,000
Total activos corrientes		<u>584,722</u>	<u>1,598,740</u>
Activos no corrientes			
Inversiones en subsidiarias	8	<u>4,640,640</u>	<u>4,640,640</u>
Total activos no corrientes		<u>4,640,640</u>	<u>4,640,640</u>
Total activos		<u>5,225,362</u>	<u>6,239,380</u>

Las notas explicativas anexas son parte integrante de los estados financieros.


Ing. Juan José Antón
Gerente General



CPA Alberto Jaramillo
Contador

LETACIA S.A.


ESTADO DE SITUACIÓN FINANCIERA
AL 31 DE DICIEMBRE DEL 2015
(Expresado en dólares estadounidenses)

PASIVOS Y PATRIMONIO	Nota	2015	2014
Pasivos corrientes			
Cuentas por pagar a proveedores		1,680	885
Cuentas por pagar a compañías relacionadas	9	79,099	65,940
Impuestos por pagar		9,552	37
Total pasivos corrientes		90,331	66,862
Patrimonio			
Capital	10	2,130,000	2,130,000
Reservas		504,457	564,255
Resultados acumulados		2,500,574	3,478,263
Total patrimonio		5,135,031	6,172,518
Total pasivos y patrimonio		5,225,362	6,239,380

Las notas explicativas anexas son parte integrante de los estados financieros.



Ing. Juan José Antón
Gerente General




CPA. Alberto Jaramillo
Contador


LETACIA S.A.

**ESTADO DE RESULTADOS INTEGRALES
POR EL AÑO TERMINADO EL 31 DE DICIEMBRE DEL 2015**
(Expresado en dólares estadounidenses)

	<u>Nota</u>	<u>2015</u>	<u>2014</u>
Ingresos por dividendos	9	-	1,000,000
Gastos de administración	11	(47,479)	(56,437)
Ingresos financieros, neto		<u>27,913</u>	<u>32,551</u>
Utilidad antes de impuesto a renta		(19,566)	976,114
Impuesto a la renta		-	-
(Pérdida) Utilidad neta y resultado integral del año		<u>(19,566)</u>	<u>976,114</u>

Las notas explicativas anexas son parte integrante de los estados financieros.


Ing. Juan José Antón
Gerente General



CPA. Alberto Jaramillo
Contador


LETACIA S.A.

ESTADO DE CAMBIOS EN EL PATRIMONIO
POR EL AÑO TERMINADO EL 31 DE DICIEMBRE DEL 2015
(Expresado en dólares estadounidenses)

	Reservas			Resultados acumulados	
	Capital	Legal	Facultativa	Por adopción de las NIIF	Resultados acumulados
Saldo al 1 de enero del 2014	2,130,000	99,161	863,403	588,540	2,429,651
Resolución de la Junta General de Accionistas del 2014:					
Apropiación de reservas	-	51,604	464,438	-	(516,042)
Declaración de dividendos	-	-	(914,351)	-	(914,351)
Utilidad neta y resultado integral del año	-	-	-	-	976,114
Saldo al 31 de diciembre del 2014	2,130,000	150,765	413,490	588,540	2,889,723
Resoluciones de las Juntas Generales de Accionistas del 2015:					
Apropiación de reservas	-	97,611	878,503	-	(976,114)
Declaración de dividendos	-	-	(1,017,921)	-	(1,017,921)
Otros menores	-	-	(17,991)	-	17,991
Pérdida neta y resultado integral del año	-	-	-	-	(19,566)
Saldo al 31 de diciembre del 2015	2,130,000	248,376	256,081	588,540	1,912,034
					5,135,031

Las notas explicativas anexas son parte integrante de los estados financieros.


 Ing. Juan José Antón
 Gerente General


 CPA Alberto Jaramillo
 Contador

LETACIA S.A.

**ESTADO DE FLUJOS DE EFECTIVO
POR EL AÑO TERMINADO EL 31 DE DICIEMBRE DEL 2015**
(Expresado en dólares estadounidenses)

	<u>Nota</u>	<u>2015</u>	<u>2014</u>
Flujo de fondos de las actividades operacionales:			
(Pérdida) Utilidad neta y resultado integral del año		(19,566)	976,114
Menos cargos que no representan movimientos de efectivo:			
Intereses ganados		(27,913)	(32,551)
		(47,479)	943,563
Cambios en activos y pasivos:			
Cuentas por pagar a proveedores		795	885
Impuestos por pagar		9,515	37
Cuentas por pagar a compañías relacionadas		13,159	(30,385)
Efectivo neto (utilizado en) provisto por las actividades de operación		(24,010)	914,100
Flujo de fondos de las actividades de inversión			
Inversiones temporales		533,939	(48,096)
Cuentas por cobrar a compañías relacionadas		500,000	(500,000)
Intereses cobrados		27,330	48,142
Efecto neto provisto por (utilizado en) las actividades de inversión		1,061,269	(499,954)
Flujo de fondos de las actividades de financiamiento			
Pago de dividendos	9	(1,017,921)	(914,351)
Efecto neto utilizado en las actividades de financiamiento		(1,017,921)	(914,351)
Aumento (Disminución) neto de efectivo		19,338	(500,205)
Efectivo y equivalentes de efectivo al inicio del año		498	500,703
Efectivo y equivalentes de efectivo al final del año	6	19,836	498

Las notas explicativas anexas son parte integrante de los estados financieros.

Ing. Juan José Antón
Gerente General

CPA. Alberto Jaramillo
Contador

LETACIA S.A.

NOTAS EXPLICATIVAS A LOS ESTADOS FINANCIEROS POR EL AÑO TERMINADO EL 31 DE DICIEMBRE DEL 2015 (Expresado en dólares estadounidenses)

1. INFORMACIÓN GENERAL

Constitución y objeto social: Letacia S.A. (en adelante la “Compañía”) fue constituida en Ecuador en enero de 2009, y su actividad principal es dedicarse exclusivamente a la tenencia de acciones o valores en otras sociedades nacionales o extranjeras, su administración y manejo, en general la ejecución de cualquier acto o contrato permitido por las leyes de la República del Ecuador y relacionados con su giro.

La Compañía se encuentra domiciliada en la Av. 9 de Octubre y Boyacá, Guayaquil - Ecuador y está sometida al control y vigilancia de la Superintendencia de Compañías.

En la actualidad es la holding de un grupo económico local dedicado principalmente a la venta al por mayor y menor de artículos para el hogar. Este grupo se encuentra integrado principalmente por Pycca S.A. y Merchantech S.A., empresas domiciliadas en el Ecuador; por lo cual también presenta por separado estados financieros consolidados con estas empresas.

Aprobación de estados financieros: Los estados financieros por el año terminado el 31 de diciembre del 2015, han sido emitidos con la autorización de fecha 14 de marzo del 2016 del Presidente y posteriormente serán puestos a consideración de la Junta General de Accionistas para su aprobación definitiva.

2. RESUMEN DE LAS PRINCIPALES POLÍTICAS CONTABLES

A continuación se describen las principales políticas contables adoptadas en la preparación de estos estados financieros. Estas políticas han sido aplicadas de manera uniforme a todos los años que se presentan en estos estados financieros.

2.1. Bases de preparación de estados financieros

Los presentes estados financieros separados de la Compañía han sido preparados sobre la base del costo y de acuerdo con las Normas Internacionales de Información Financiera (NIIF), emitidas por el Consejo de Normas Internacionales de Contabilidad (IASB), que han sido adoptadas en Ecuador y representan la adopción integral, explícita y sin reservas de las referidas normas internacionales.

De acuerdo con las Normas Internacionales de Información Financiera los estados financieros de una entidad que posee subsidiarias (entidades a las que se controla) se preparan sobre una base consolidada. Sin embargo, es permitido que, sea porque la legislación del país de la entidad lo requiere o si de forma voluntaria la entidad lo considera, se preparen estados financieros individuales de la empresa controlante, los que se denominan estados financieros separados.

En cumplimiento de las NIIF, Letacia S.A. también prepara estados financieros consolidados con sus subsidiarias. Los estados financieros separados de sus subsidiarias son requeridos por las autoridades

LETACIA S.A.

NOTAS EXPLICATIVAS A LOS ESTADOS FINANCIEROS POR EL AÑO TERMINADO EL 31 DE DICIEMBRE DEL 2015 (Expresado en dólares estadounidenses)

ecuatorianas respectivas, por lo tanto estos estados financieros separados reflejan la actividad individual de Letacia S.A., sin incluir los efectos de la consolidación de estos con los de sus subsidiarias.

La preparación de los estados financieros conforme a las NIIF requiere el uso de estimaciones contables. También exige a la Administración que ejerza su juicio en el proceso de aplicación de las políticas contables de la Compañía. En la Nota 3 se revelan las áreas que implican un mayor grado de juicio o complejidad o las áreas donde los supuestos y estimaciones son significativos para la elaboración de los estados financieros. Debido a la subjetividad inherente en este proceso contable, los resultados reales pueden diferir de los montos estimados por la Administración.

Al 31 de diciembre del 2015, se han publicado nuevas normas, enmiendas, mejoras e interpretaciones a las normas existentes que no han entrado en vigencia y que la Compañía no ha adoptado con anticipación. Estas son de aplicación obligatoria en la preparación de los estados financieros de la Compañía a partir de las fechas indicadas a continuación:

Norma	Tema	Aplicación obligatoria para ejercicios iniciados a partir de:
NIIF 11	Enmienda relativa a la adquisición de una participación en una operación conjunta "Acuerdos conjuntos".	1 de enero 2016
NIC 16 y 38	Enmiendas a estas Normas relacionadas con los métodos de depreciación y amortización.	1 de enero 2016
NIC 16 y 41	Enmiendas a estas Normas relacionadas con las plantas (activo biológico) portadoras de frutos y su inclusión como parte del rubro "Propiedades, planta y equipo".	1 de enero 2016
NIIF 10 y NIC 28	Enmiendas relacionadas con la venta o la aportación de bienes entre un inversor y su asociada o negocio conjunto.	1 de enero 2016
NIC 27	Enmienda que trata de la inclusión del método de valor patrimonial proporcional (VPP) para la valoración de inversiones.	1 de enero 2016
NIIF 14	Publicación de la norma "Cuentas de Diferimientos de Actividades Reguladas".	1 de enero 2016
NIIF 5	Mejoras que clarifica ciertos temas de clasificación entre activos.	1 de enero 2016
NIIF 7	Mejoras que modifican lo relacionado a las revelaciones de los contratos de prestación de servicios y las revelaciones requeridas para los estados financieros interinos.	1 de enero 2016
NIC 19	Mejoras que clarifican el modo de determinar la tasa de descuento para las obligaciones por beneficios post-empleo.	1 de enero 2016
NIC 34	Mejoras que clarifican lo relacionado con la información revelada en el reporte interino y las referencias incluidas en el mismo.	1 de enero 2016
NIC 1	Enmiendas a la NIC 1, revelaciones relacionadas con materialidad, disgregación y subtotales, notas y Otros resultados integrales.	1 de enero 2016
NIIF 10, IFRS 12 y NIC 28	Enmiendas a este grupo de Normas, que clarifican ciertos aspectos sobre la preparación y elaboración de estados financieros consolidados y acerca de la opción del método del valor patrimonial proporcional en entidades que no son entidades de inversión.	1 de enero 2016
NIIF 9	Publicación de la norma "Instrumentos financieros", versión completa.	1 de enero 2018
NIIF 15	Publicación de la norma "Reconocimiento de los ingresos procedentes de los contratos con los clientes", esta norma reemplazará a la NIC 11 y 18.	1 de enero 2018

La Compañía estima que la adopción de las nuevas normas, enmiendas a las NIIF y nueva interpretaciones antes descritas, no tendrán un impacto significativo en los estados financieros en el ejercicio de su aplicación inicial.

LETACIA S.A.

**NOTAS EXPLICATIVAS A LOS ESTADOS FINANCIEROS
POR EL AÑO TERMINADO EL 31 DE DICIEMBRE DEL 2015**
(Expresado en dólares estadounidenses)

2.2. Moneda funcional y moneda de presentación

Las partidas incluidas en los estados financieros de la Compañía se expresan en la moneda del entorno económico principal en que la entidad opera ("moneda funcional"). Los estados financieros se expresan en dólares estadounidenses, que es la moneda funcional y la moneda de presentación de la Compañía. A menos que se indique lo contrario, las cifras incluidas en los estados financieros adjuntos están expresadas en dólares estadounidenses.

2.3. Efectivos y equivalentes de efectivo

Se compone del efectivo disponible y depósitos a la vista en bancos.

2.4. Activos y pasivos financieros

2.4.1 Clasificación

La Compañía clasifica sus activos financieros en las siguientes categorías: "activos financieros a valor razonable a través de ganancias o pérdidas", "préstamos y cuentas por cobrar", "activos financieros mantenidos hasta su vencimiento" y "activos financieros disponibles para la venta". Los pasivos financieros se clasifican en las siguientes categorías: "pasivos financieros a valor razonable a través de ganancias y pérdidas" y "otros pasivos financieros". La clasificación depende del propósito para el cual se adquirieron los activos o contrataron los pasivos financieros. La Administración determina la clasificación de sus activos financieros a la fecha de su reconocimiento inicial.

Al 31 de diciembre del 2015 y 2014, la Compañía mantuvo activos financieros en las categorías de "préstamos y cuentas por cobrar" y "activos financieros mantenidos hasta su vencimiento". De igual forma, la Compañía solo mantuvo pasivos financieros en la categoría de "otros pasivos financieros" cuyas características se explican seguidamente:

Activos financieros mantenidos hasta su vencimiento: Representados en el estado de situación financiera por inversiones temporales que corresponden a certificados de depósitos con vencimiento fijo, que la Administración tiene la intención positiva y la capacidad de mantener hasta su vencimiento. Se incluyen en el activo corriente, excepto por los de vencimiento mayor a 12 meses contados desde la fecha del estado de situación financiera.

Préstamos y cuentas por cobrar: representados en el estado de situación financiera por las cuentas por cuentas por cobrar a compañías relacionadas y accionistas. Son activos financieros no derivados que dan derecho a pagos fijos o determinables y que no cotizan en un mercado activo. Se incluyen en el activo corriente, excepto por los de vencimiento mayor a 12 meses cortados desde la fecha del estado de situación financiera.

LETACIA S.A.

**NOTAS EXPLICATIVAS A LOS ESTADOS FINANCIEROS
POR EL AÑO TERMINADO EL 31 DE DICIEMBRE DEL 2015**
(Expresado en dólares estadounidenses)

Otros pasivos financieros: Comprenden a cuentas por pagar a proveedores y cuentas por pagar a compañías relacionadas y accionistas. Se incluyen en el pasivo corriente, excepto por los de vencimiento mayor a 12 meses contados a partir de la fecha del estado de situación financiera.

2.4.2 Reconocimiento y medición inicial y posterior:

Reconocimiento -

La Compañía reconoce un activo o pasivo financiero en el estado de situación financiera a la fecha de la negociación, cuando se compromete a comprar o vender el activo o pagar el pasivo.

Medición inicial -

Los activos y pasivos financieros son medidos inicialmente a su valor razonable más cualquier costo atribuible a la transacción, que de ser significativo, es reconocido como parte del activo o pasivo financiero; siempre que el activo o pasivo financiero no sea designado como de valor razonable a través de ganancias y pérdidas. Con posterioridad al reconocimiento inicial la Compañía valoriza los mismos como se describe a continuación:

Medición posterior -

- a) **Activos financieros mantenidos hasta su vencimiento:** Posterior a su reconocimiento inicial se miden al costo amortizado aplicando el método de interés efectivo. No existen costos de transacciones significativos incurridos al momento de su adquisición.

Los intereses devengados calculados se reconocen en el estado de resultados integrales en el rubro "Ingresos financieros, neto" en el período en que se devengan.

- b) **Préstamos y cuentas por cobrar:** posterior a su reconocimiento inicial se miden al costo amortizado aplicando el método de interés efectivo. En específico, la Compañía presenta las cuentas por cobrar a compañías relacionadas, y corresponden a dividendos por cobrar. Se registran a su valor nominal pues no generan intereses y son recuperadas hasta en el corto plazo.

- c) **Otros pasivos financieros:** posterior a su reconocimiento inicial se miden al costo amortizado aplicando el método de interés efectivo. En específico, la Compañía presenta las siguientes cuentas dentro de esta categoría:

- i) Cuentas por pagar proveedores: Son obligaciones de pago por bienes o servicios adquiridos de proveedores en el curso normal de los negocios. Se reconocen a su valor nominal que es equivalente a su costo amortizado pues no generan intereses y son pagaderas en el corto plazo.
- ii) Cuentas por pagar a compañías relacionadas y accionistas: Corresponde a valores recibidos, que se registran a su valor nominal, los cuales no devengan intereses pues se cancelan en el corto plazo.

LETACIA S.A.

**NOTAS EXPLICATIVAS A LOS ESTADOS FINANCIEROS
POR EL AÑO TERMINADO EL 31 DE DICIEMBRE DEL 2015**
(Expresado en dólares estadounidenses)

2.4.3 Baja de activos y pasivos financieros

Un activo financiero se elimina cuando expiran los derechos a recibir los flujos de efectivo del activo o si la Compañía transfiere el activo a un tercero sin retener sustancialmente los riesgos y beneficios del mismo. Un pasivo es eliminado cuando las obligaciones de la Compañía especificadas en el contrato se han liquidado.

2.5. Inversiones en subsidiarias -

Las inversiones en acciones se reconocen al costo. La Compañía reconoce en resultados del año los dividendos procedentes de la subsidiaria cuando surge el derecho a recibirlo. Los dividendos recibidos en acción no se reconocen en los estados financieros separados, se mantienen en cuentas de control.

En cada fecha de presentación de información financiera, la Compañía determina si existe alguna evidencia objetiva de que se haya deteriorado el valor de la inversión en subsidiarias. Si este fuere el caso, la Compañía calcula el importe de la pérdida por deterioro del valor como la diferencia entre el importe recuperable de la subsidiaria y su importe en libros y lo registra con cargo a la cuenta de resultados.

2.6. Impuesto a la renta corriente y diferido -

El gasto por impuesto a la renta comprende el impuesto a la renta corriente y el diferido. El impuesto a la renta se reconoce en el estado de resultados integrales, excepto cuando se trata de partidas que se reconocen directamente en el patrimonio. En este caso el impuesto también se reconoce en otros resultados integrales o directamente en el patrimonio.

Impuesto a la renta corriente

El cargo por impuesto a la renta corriente se calcula mediante la tasa de impuesto aplicable a las utilidades gravables y se carga a los resultados del año que se devenga con base en el impuesto por pagar exigible. Las normas tributarias vigentes establecen una tasa de impuesto del 22% de las utilidades gravables, la cual se reduce al 12% si las utilidades son reinvertidas por el contribuyente.

Las normas tributarias vigentes exigen el pago de un "anticipo mínimo de impuesto a la renta", cuyo valor es calculado en función de las cifras reportadas el año anterior sobre el 0.2% del patrimonio, 0.2% de los costos y gastos deducibles, 0.4% de los ingresos gravables y 0.4% de los activos.

La referida norma estableció que en caso de que el impuesto a la renta causado sea menor que el monto del anticipo mínimo, este último se convertirá en impuesto a la renta definitivo, a menos que el contribuyente solicite al Servicio de Rentas Internas su devolución, lo cual podría ser aplicable, de acuerdo con la norma que rige la devolución de este anticipo.

LETACIA S.A.

**NOTAS EXPLICATIVAS A LOS ESTADOS FINANCIEROS
POR EL AÑO TERMINADO EL 31 DE DICIEMBRE DEL 2015**
(Expresado en dólares estadounidenses)

De acuerdo a la legislación tributaria vigente las compañías cuya actividad sea exclusivamente la tenencia de acciones y participaciones, están exentas del pago del anticipo mínimo de impuesto a la renta.

Debido a que la Compañía no presenta utilidad gravable y considerando que las utilidades de la Compañía se generan por los dividendos recibidos principalmente por parte de su subsidiaria Pycca S.A., dichos dividendos percibidos no están sujetos a pago adicional de impuesto a la renta, de cuya declaración y pago es responsable la sociedad que los distribuye.

Impuesto a la renta diferido

El impuesto a la renta diferido se provisiona en su totalidad, por el método del pasivo, sobre las diferencias temporales que surgen entre las bases tributarias de activos y pasivos y sus respectivos valores mostrados en los estados financieros. El impuesto a la renta diferido se determina usando tasas tributarias que han sido promulgadas a la fecha del estado de situación financiera y que se espera serán aplicables cuando el impuesto a la renta diferido activo se realice o el impuesto a la renta pasivo se pague.

Los impuestos a la renta diferidos activos sólo se reconocen en la medida que sea probable que se produzcan beneficios tributarios futuros contra los que se puedan usar las diferencias temporales. Los saldos de impuestos a la renta diferidos activos y pasivos se compensan cuando exista el derecho legal exigible a compensar impuestos activos corrientes con impuestos pasivos corrientes y cuando los impuestos a la renta diferidos activos y pasivos se relacionen con la misma autoridad tributaria.

Al 31 de diciembre del 2015 y 2014, la Compañía no ha registrado ningún efecto por impuesto diferido, ya que no tiene base gravable de impuesto a la renta.

2.7. Beneficios a los empleados -

La Compañía no mantiene personal ni operativo ni administrativo.

Beneficios de corto plazo y largo plazo (jubilación patronal y desahucio): Por lo antes indicado, no se ha registrado valor alguno en estos pasivos.

2.8. Distribución de dividendos -

La distribución de dividendos se deduce del patrimonio y se reconocen como pasivos corrientes en los estados financieros en el periodo en el que los dividendos se aprueban por parte de los accionistas.

2.9. Reservas -

Legal -

De acuerdo con la legislación vigente, la Compañía debe apropiar por lo menos el 10% de la utilidad neta del año a una reserva legal hasta que el saldo de dicha reserva alcance el 50% del capital suscrito. La reserva legal no está disponible para distribución de dividendos, pero puede ser capitalizada o utilizada para absorber pérdidas.

LETACIA S.A.

**NOTAS EXPLICATIVAS A LOS ESTADOS FINANCIEROS
POR EL AÑO TERMINADO EL 31 DE DICIEMBRE DEL 2015**
(Expresado en dólares estadounidenses)

Facultativa -

Corresponde a apropiaciones de las utilidades que son de libre disponibilidad, previa disposición de la Junta General de Accionistas.

2.10. Resultados acumulados - Proveniente de la adopción por primera vez de las “NIIF”

Representados por los ajustes provenientes de la adopción por primera vez de las Normas Internacionales de Información Financiera “NIIF” que se registraron en el patrimonio en la cuenta Resultados acumulados, subcuenta “Resultados acumulados provenientes de la adopción por primera vez de las “NIIF”, que generaron un saldo acreedor, que sólo podrá ser capitalizado en la parte que exceda al valor de las pérdidas acumuladas, las del último ejercicio económico concluido, si las hubieren; o devuelto en el caso de liquidación de la Compañía.

2.11. Reconocimiento de ingresos -

El ingreso por dividendos se reconoce cuando se ha establecido el derecho a recibir su pago, es decir cuando la Junta General de Accionistas de las subsidiarias aprueban la distribución de dividendos.

2.12. Ingresos financieros -

Los ingresos financieros están compuestos principalmente por ingresos por intereses, que se origina en las inversiones temporales, los cuales son reconocidos en resultados al costo amortizado, usando el método de interés efectivo.

3. ESTIMACIONES Y CRITERIOS CONTABLES SIGNIFICATIVOS

La preparación de estados financieros requiere que la Administración realice estimaciones y utilice supuestos que afectan los montos incluidos en estos estados financieros y sus notas relacionadas. Las estimaciones realizadas y supuestos utilizados por la Compañía se encuentran basadas en la experiencia histórica, cambios en la industria e información suministrada por fuentes externas calificadas. Sin embargo, los resultados finales podrían diferir de las estimaciones bajo ciertas condiciones.

Las estimaciones y políticas contables significativas son definidas como aquellas que son importantes para reflejar correctamente la situación financiera y los resultados de la Compañía y/o las que requieren un alto grado de juicio por parte de la administración.

LETACIA S.A.

**NOTAS EXPLICATIVAS A LOS ESTADOS FINANCIEROS
POR EL AÑO TERMINADO EL 31 DE DICIEMBRE DEL 2015**
(Expresado en dólares estadounidenses)

Las principales estimación y aplicación del criterio profesional se encuentra relacionado con el siguiente concepto:

Deterioro de las inversiones en subsidiarias

La estimación para deterioro del valor de inversiones en subsidiarias es determinada por la gerencia de la Compañía, en base a una evaluación de los resultados presentados por las subsidiarias. La provisión para deterioro de las inversiones en subsidiarias se carga a los resultados del año.

4. ADMINISTRACIÓN DE RIESGOS FINANCIEROS

La Compañía, por ser una holding, tiene como principales riesgos a los que afectan a sus subsidiarias.

Las actividades de las subsidiarias de la Compañía las exponen a una variedad de riesgos financieros: riesgos de mercado, riesgo de crédito y riesgo de liquidez. El programa general de administración de riesgos de las subsidiarias de la Compañía se concentra principalmente en lo impredecible de los mercados financieros y trata de minimizar potenciales efectos adversos e su desempeño financiero, además se encamina a que las actividades con riesgo financiero de sus subsidiarias estén sujetas a políticas y procedimientos de identificación, medición y control. El programa tiene por objetivo final minimizar potenciales efectos adversos que estos riesgos podrían generar en el desempeño financiero de estas subsidiarias.

La administración de riesgos está bajo la responsabilidad de los altos directivos de la Compañía y de sus subsidiarias.

a) Riesgo de mercado:

No existe riesgo de mercado ya que la actividad de la Compañía es ser tenedora de acciones y las mismas no están en el mercado de valores tampoco.

b) Riesgo de crédito:

Debido a su actividad la Compañía solo presenta como riesgo de crédito el pago de las acreencias a sus accionistas, ya que depende del reparto de dividendos a recibir de sus subsidiarias.

c) Riesgo de liquidez:

Como se mencionó el único riesgo aquí es por el pago de dividendos que se recibe de sus subsidiarias para el pago de las acreencias.

La principal fuente de liquidez de sus subsidiarias son los flujos de efectivo provenientes de sus actividades operacionales. Para administrar la liquidez de corto plazo sus subsidiarias se basan en los

LETACIA S.A.

**NOTAS EXPLICATIVAS A LOS ESTADOS FINANCIEROS
POR EL AÑO TERMINADO EL 31 DE DICIEMBRE DEL 2015**
(Expresado en dólares estadounidenses)

flujos de caja proyectados para un periodo de 12 meses, los cuales consideran los vencimientos d los activos y pasivos financieros y los planes de financiamiento futuros.

El cuadro a continuación analiza los pasivos financieros no derivados de la Compañía sobre bases netas agrupados sobre la base del periodo remanente a la fecha de estado de situación financiera hasta la fecha de su vencimiento. Los montos revelados en el cuadro son los flujos de efectivo no descontados.

Al 31 de diciembre de 2015	Menos de 1 año
Cuentas por pagar a proveedores	1,680
Cuentas por pagar a compañías relacionadas	79,099
Al 31 de diciembre de 2014	
Cuentas por pagar a proveedores	885
Cuentas por pagar a compañías relacionadas	65,940

Administración del riesgo de capital

Los objetivos de la Compañía al administrar el capital son el salvaguardar la capacidad de la misma de continuar como empresa en marcha con el propósito de generar retornos a sus accionistas y mantener una estructura de capital óptima para reducir el costo del capital.

La Compañía monitorea su capital sobre la base del ratio de apalancamiento. Este ratio se calcula como la deuda neta dividida entre el capital total. La deuda neta se calcula como el total de los recursos ajenos (incluyendo cuentas por pagar a compañías relacionadas y otras cuentas por pagar) menos el efectivo y equivalentes de efectivo. El capital total se calcula como el "patrimonio neto" más la deuda neta.

Los ratios de apalancamiento al 31 de diciembre de 2015 y de 2014 fueron los siguientes:

	2015	2014
Cuentas por pagar a proveedores	1,680	885
Cuentas por pagar a compañías relacionadas	79,099	65,940
	<u>80,779</u>	<u>66,825</u>
Efectivo y equivalentes de efectivo	(19,836)	(498)
Pasivo neto	<u>60,943</u>	<u>66,327</u>
Total patrimonio neto	<u>5,135,031</u>	<u>6,172,518</u>
Capital total	<u>5,195,974</u>	<u>6,238,845</u>
Ratio de apalancamiento	<u>1%</u>	<u>1%</u>

LETACIA S.A.

**NOTAS EXPLICATIVAS A LOS ESTADOS FINANCIEROS
POR EL AÑO TERMINADO EL 31 DE DICIEMBRE DEL 2015**
(Expresado en dólares estadounidenses)

5. INSTRUMENTOS FINANCIEROS

Categorías de instrumentos financieros

A continuación se presentan los valores en libros de cada categoría de instrumentos financieros:

	Corriente	
	2015	2014
Activos financieros medidos al costo		
Efectivo y equivalentes de efectivo	19,836	498
Inversiones temporales	564,886	1,098,242
Activos financieros medidos al costo amortizado		
Cuentas por cobrar a compañías relacionadas	-	500,000
Total activos financieros	584,722	1,598,740
Pasivos financieros medidos al costo amortizado		
Cuentas por pagar a proveedores	1,680	885
Cuentas por pagar a compañías relacionadas	79,099	65,940
Total pasivos financieros	80,779	66,825

Valor razonable de instrumentos financieros

El valor en libros de cuentas por cobrar a compañías relacionadas, efectivo y equivalente de efectivo y otros activos y pasivos financieros corrientes se aproxima al valor razonable debido a la naturaleza de corto plazo de estos instrumentos. En relación a las inversiones temporales estas devengan tasas de interés vigentes en el mercado.

6. EFECTIVO Y EQUIVALENTES DE EFECTIVO

Composición:

	2015	2014
Bancos	19,836	498

LETACIA S.A.

NOTAS EXPLICATIVAS A LOS ESTADOS FINANCIEROS POR EL AÑO TERMINADO EL 31 DE DICIEMBRE DEL 2015 (Expresado en dólares estadounidenses)

7. INVERSIONES TEMPORALES

Composición:

<u>Tipo de inversión</u>	<u>Entidad</u>	<u>Tasa anual</u>	<u>Vencimiento</u>	<u>2015</u>
Certificado de depósito a plazo	Banco Bolivariano Panamá	3%	01/03/2016	529,293
Certificado de depósito a plazo	Banco Bolivariano Panamá	3%	01/03/2016	30,000
				559,293
Más - intereses devengados pendientes de cobro				5,593
				564,886

<u>Tipo de inversión</u>	<u>Entidad</u>	<u>Tasa anual</u>	<u>Vencimiento</u>	<u>2014</u>
Certificado de depósito a plazo	Banco Bolivariano Panamá	3%	02/09/2015	516,384
Certificado de depósito a plazo	Banco Bolivariano Panamá	3%	02/09/2015	576,848
				1,093,232
Más - intereses devengados pendientes de cobro				5,010
				1,098,242

8. INVERSIONES EN SUBSIDIARIAS

<u>Entidades constituidas en el Ecuador</u>	<u>Porcentaje de participación en el capital (%)</u>	<u>Valor en libros</u>		<u>Actividad</u>
		<u>2015</u>	<u>2014</u>	
Merchantech S.A.	50	45,741	45,741	Inmobiliaria, alquiler y explotación de inmuebles
Pycco S.A.	50	4,594,899	4,594,899	Venta al por mayor y menor de artículos para el hogar.
		4,640,640	4,640,640	

9. SALDOS Y TRANSACCIONES CON COMPAÑÍAS Y PARTES RELACIONADAS

El siguiente es un resumen de las principales transacciones realizadas durante los años 2015 y 2014 con compañías y partes relacionadas. Se incluye bajo la denominación de compañías y partes relacionadas a: i) las personas naturales o jurídicas (compañías) que directamente o indirectamente controlan o son controladas por la Compañía y ii) personal clave de la gerencia o administración:

LETACIA S.A.**NOTAS EXPLICATIVAS A LOS ESTADOS FINANCIEROS
POR EL AÑO TERMINADO EL 31 DE DICIEMBRE DEL 2015**
(Expresado en dólares estadounidenses)

a) Saldos:

<u>Sociedad</u>	<u>Relación</u>	<u>Transacción</u>	<u>2015</u>	<u>2014</u>
Cuentas por cobrar a compañías relacionadas				
Pycca S.A.	Subsidiaria	Dividendo pendiente de cobro	-	500,000 (1)
Cuentas por pagar a compañías relacionadas				
Ing. Jose Antón Bucaram (2)	Accionista	Financiera	25,309	21,980
Sra. María Elena Antón Bucaram (2)	Accionista	Financiera	25,308	21,980
Sra. Violeta Antón Bucaram (2)	Accionista	Financiera	25,308	21,980
Tridelta S.A.	Accionista	Financiera	3,174	-
			<u>79,099</u>	<u>65,940</u>

(1) Corresponde a dividendos decretados por Pycca S.A. que fueron cobrados en el 2015.

(2) Corresponde a valores entregados a la compañía, para capital de trabajo.

LETACIA S.A.

NOTAS EXPLICATIVAS A LOS ESTADOS FINANCIEROS POR EL AÑO TERMINADO EL 31 DE DICIEMBRE DEL 2015 (Expresado en dólares estadounidenses)

b) Transacciones:

Durante el 2015 se han efectuado las siguientes transacciones importantes con compañías relacionadas:

<u>Sociedad</u>	<u>Relación</u>	<u>Transacción</u>	<u>2015</u>	<u>2014</u>
Ingresos por dividendos				
Pycca S.A.	Subsidiaria	Dividendos	-	1,000,000 (1)
			-	1,000,000
Préstamos de compañías relacionadas				
Predios y Construcciones S.A. Preconsa	Relacionada	Préstamo	-	8,590
Tridelta S.A.	Relacionada	Préstamo	292	8,590
			292	17,180
Dividendos declarados (2)				
Juan Jose Anton Bucaram	Accionista	Dividendos	251,307	228,587
Maria Elena Anton Bucaram	Accionista	Dividendos	251,306	228,588
Violeta Janat Anton Bucaram	Accionista	Dividendos	251,306	228,588
Tridelta S.A.	Accionista	Dividendos	251,306	228,588
			1,005,225	914,351

(1) Corresponde a dividendos declarados por Pycca S.A. en el 2014.

(2) Corresponde a dividendos declarados por la Compañía en favor de sus accionistas. Ver Estado de Evolución del Patrimonio.

Remuneraciones personal clave de la gerencia

La Administración de la Compañía incluye solamente al Gerente General. No existen beneficios por remuneración al Gerente General.

10. CAPITAL SOCIAL

El capital suscrito y pagado de la Compañía al 31 de diciembre del 2015 y 2014 comprende 21,300 acciones ordinarias y nominativas de US\$100. Los accionistas de la Compañía son los siguientes:

<u>Nombre</u>	<u>Nacionalidad</u>	<u>N° de acciones</u>			
		<u>2015</u>	<u>%</u>	<u>2014</u>	<u>%</u>
Juan Jose Antón Bucarán	Ecuador	5,325	25%	5,325	25%
Maria Elena Antón Bucarán	Ecuador	5,325	25%	5,325	25%
Violeta Antón Bucarán	Ecuador	5,325	25%	5,325	25%
Tridelta S.A.	Ecuador	5,325	25%	5,325	25%
		21,300	100%	21,300	100%

LETACIA S.A.

**NOTAS EXPLICATIVAS A LOS ESTADOS FINANCIEROS
POR EL AÑO TERMINADO EL 31 DE DICIEMBRE DEL 2015**
(Expresado en dólares estadounidenses)

Durante el año 2015, la Compañía, de acuerdo a lo dispuesto por la Junta General de Accionistas celebrada los meses de abril y septiembre del 2015 (2014: en febrero y julio del 2014), distribuyó dividendos por US\$1,017,921 (2014: US\$914,351).

11. GASTOS DE ADMINISTRACIÓN

Los gastos administrativos son los siguientes:

	<u>2015</u>	<u>2014</u>
Impuestos y contribuciones	38,671	39,185
Honorarios profesionales	8,400	16,800
Otros	409	451
	<u>47,479</u>	<u>56,437</u>

12. EVENTOS SUBSECUENTES

Entre el 31 de diciembre del 2015 y la fecha de emisión de estos estados financieros no se produjeron eventos que, en la opinión de la Administración de la Compañía, pudieran tener un efecto significativo sobre dichos estados financieros que no se hayan revelado en los mismos.