

MINDSHARE DEL ECUADOR C.LTDA.

Estados Financieros

Al 31 de diciembre del 2017 y 2016

En conjunto con el informe de auditoría emitido por un Auditor Independiente

INFORME DE AUDITORÍA EMITIDO POR UN AUDITOR INDEPENDIENTE

A los Socios de
MINDSHARE DEL ECUADOR C. LTDA.

Opinión

1. Hemos auditado los estados financieros adjuntos de MINDSHARE DEL ECUADOR C. LTDA. que comprenden los estados de situación financiera al 31 de diciembre del 2017 y 2016, y los correspondientes estados de resultados integrales, cambios en el patrimonio y de flujos de efectivo por los años terminados en esas fechas, así como el resumen de las políticas contables significativas y otras notas aclaratorias.
2. En nuestra opinión, los estados financieros adjuntos presentan **razonablemente**, en todos los aspectos importantes, la situación financiera de MINDSHARE DEL ECUADOR C. LTDA. al 31 de diciembre del 2017 y 2016, así como sus resultados y flujos de efectivo por los años terminados en esas fechas, de conformidad con Normas Internacionales de Información Financiera - NIIF.

Fundamentos de la opinión

3. Nuestra auditoría fue efectuada de conformidad con las Normas Internacionales de Auditoría - NIA. Nuestra responsabilidad de acuerdo con dichas normas se describe con más detalle en la sección *Responsabilidades del auditor en relación con la auditoría de los estados financieros* de nuestro informe.
4. Somos **independientes de la Compañía** de conformidad con los requerimientos del Código de Ética para Contadores emitido por el Consejo de Normas Internacionales de Ética para Contadores (IESBA), y hemos cumplido con nuestras otras responsabilidades éticas que son aplicables a nuestra auditoría de los estados financieros en Ecuador.
5. Consideramos que la evidencia de auditoría que hemos obtenido es suficiente para proporcionar una base **razonable** para nuestra opinión.

Asuntos de énfasis

Los siguientes asuntos de énfasis no modifican nuestra opinión:

6. Al 31 de diciembre del 2017, la Compañía presenta saldos por cobrar y por pagar con partes relacionadas por US\$3,536,530 (2016: US\$2,501,851), ver Nota 5. CUENTAS POR COBRAR y US\$219,011 (2016: US\$2,749), ver Nota 8. CUENTAS POR PAGAR, evidenciándose que las operaciones con su relacionada **Norlop Thompson Asociados S.A.** representan el 33% (2016: 27%) de los ingresos facturados. Adicionalmente, las transacciones con partes relacionadas se exponen en la Nota 6. PARTES RELACIONADAS.

7. Al 31 de diciembre del 2017, los ingresos de la Compañía dependen en un 54% (2016: 52%) de dos clientes, ver Notas 6. PARTES RELACIONADAS y 15. COMPROMISOS Y CONTINGENTES.

Responsabilidades de la Administración y los Socios en relación con los estados financieros

8. La Administración de la Compañía es responsable de la preparación y presentación fiel de estos estados financieros adjuntos de conformidad con las Normas Internacionales de Información Financiera - NIIF, y de control interno que la Administración considere necesario para permitir la preparación de estados financieros libres de errores importantes debido a fraude o error.
9. En la preparación de los estados financieros, la Administración es responsable de evaluar la capacidad de la Compañía de continuar como negocio en marcha, revelando, según corresponda, los asuntos relacionados con la Compañía en funcionamiento y utilizando el principio contable de negocio en marcha, salvo que la Administración tenga la intención de liquidar la Compañía o cesar sus operaciones.
10. Los Socios son responsables de supervisar el proceso de presentación de los informes financieros de la Compañía.

Responsabilidades del auditor en relación con la auditoría de los estados financieros (Ver Anexo)

11. Nuestros objetivos son obtener una seguridad razonable acerca de si los estados financieros en su conjunto están libres de errores materiales, ya sea por fraude o por error, y emitir un informe de auditoría que contiene nuestra opinión. Seguridad razonable es un alto nivel de seguridad, pero no es garantía de que una auditoría realizada de conformidad con las Normas Internacionales de Auditoría - NIA siempre detecte errores materiales cuando existan. Las equivocaciones pueden surgir por fraude o error y se considera material si, individualmente o en su conjunto, puede esperarse razonablemente que influyan en las decisiones económicas de los usuarios, basadas en los estados financieros.

Informe sobre otros requerimientos legales y reglamentarios

12. El Informe de Cumplimiento Tributario de MINDSHARE DEL ECUADOR C. LTDA. al 31 de diciembre del 2017, por requerimiento del Servicio de Rentas Internas, se emite por separado.

Guayaquil, Ecuador
Febrero 5, 2018

Teresa Hansen-Holm
Matrícula CPA 23.895

Hansen-Holm & Co. Cia. Ltda.
SC. RNAE - 003

MINDSHARE DEL ECUADOR C. LTDA.


ESTADOS DE SITUACIÓN FINANCIERA

DICIEMBRE 31, 2017 Y 2016

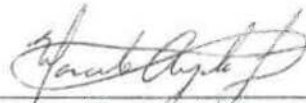
(Expresados en dólares de E.U.A.)

	<u>Notas</u>	<u>2017</u>	<u>2016</u>
<u>ACTIVOS</u>			
Efectivo		47,140	485,773
Cuentas por cobrar	5	7,450,887	4,965,048
Gastos pagados por anticipado		0	2,242
Total activo corriente		7,498,027	5,453,063
Muebles, enseres y equipos, neto	7	74,853	85,574
Total activos		7,572,880	5,538,637
<u>PASIVOS Y PATRIMONIO</u>			
<u>PASIVOS</u>			
Cuentas por pagar	8	1,234,295	618,612
Gastos acumulados y otros	9	1,229,435	838,668
Total pasivo corriente		2,463,730	1,457,280
Obligaciones por beneficios a los empleados	11	284,963	190,241
Impuesto diferido		7,450	2,466
<u>PATRIMONIO</u>			
Capital social	12	1,000,000	1,000,000
Reserva legal	12	214,790	214,790
Reserva facultativa	12	2,037,204	1,579,047
Resultados acumulados		1,564,743	1,094,813
Total patrimonio		4,816,737	3,888,650
Total pasivos y patrimonio		7,572,880	5,538,637

Las notas 1 - 16 adjuntas son parte integrante de los estados financieros.



Francisco Solá Tanca
Presidente



Marcelo Ayala
Contador General

MINDSHARE DEL ECUADOR C. LTDA.


ESTADOS DE RESULTADOS INTEGRALES


DICIEMBRE 31, 2017 Y 2016

(Expresados en dólares de E.U.A.)

	<u>Notas</u>	<u>2017</u>	<u>2016</u>
<u>Ingresos por actividades ordinarias</u>			
Bonificación de medios	13	3,409,501	2,603,142
Servicios	13	3,855,509	5,552,818
Fee	13	1,252,684	347,271
Otros ingresos	13	136,264	39,620
Total ingresos por actividades ordinarias		8,653,958	8,542,851
Ingresos por reembolso como intermediario	14	5,336,757	2,044,737
<u>Costos y gastos</u>			
Costos directos de producción		3,805,556	4,588,294
Gastos del personal		1,695,614	1,163,968
Gastos comerciales		277,759	243,531
Gastos de establecimiento		136,142	203,521
Gastos personales		43,769	46,162
Gastos de oficina		100,337	104,663
Gastos generales y financiación		30,700	492,240
Otros egresos		31,007	10,586
Total costos y gastos		6,120,884	6,852,965
Pagos por reembolso como intermediario	14	5,336,757	2,044,737
Utilidad antes de participación a trabajadores e impuesto a las ganancias		2,533,074	1,689,886
Participación a trabajadores	10	379,214	253,279
Impuesto a las ganancias	10	505,630	335,117
Utilidad neta del ejercicio		1,648,230	1,101,490
Utilidad neta del ejercicio		2017 1,648,230	2016 1,101,490
<u>Otro resultado integral</u> :			
Pérdidas actuariales		76,810	0
Resultado integral del año		1,571,420	1,101,490

Las notas 1 - 16 adjuntas son parte integrante de los estados financieros.


Francisco Solá Tanca
Presidente


Marcelo Ayala
Contador General