

Quito, abril de 2012

Señores  
INTENDENCIA DE COMPAÑÍAS,  
Ciudad.


De nuestras consideraciones

Remitimos a ustedes un ejemplar del INFORME DE AUDITORIA FINANCIERA practicada a los Estados Financieros de la Compañía FABRICABLES S. A. por el año 2011, RUC No 1790312518001

Solicitamos de forma comedida efectuar el registro y el trámite legal correspondiente.

Por la atención a la presente nos suscribimos de ustedes,

Atentamente:

  
Fabián Álvarez A.  
Auditor Externo  
Registro SC RNAE No 501.




Quito, abril de 2012

Señor Ing.  
ALEJANDRO TOST.  
GERENTE GENERAL DE LA  
COMPAÑÍA FABRI CABLES S. A.  
Ciudad.-

De nuestras consideraciones

Remitimos a usted un ejemplar del INFORME DE AUDITORIA FINANCIERA practicada a los Estados Financieros de la Compañía FABRI CABLES S. A. por el año 2011, RUC No 1790312518001.

Atentamente:

  
Fabián Álvarez A.  
Auditor Externo  
Registro SC RNAE No 501.




INFORME DE LOS AUDITORES INDEPENDIENTES

A LA COMPAÑÍA FABRI CABLES S. A.

EXAMEN PRACTICADO A LOS  
ESTADOS FINANCIEROS

EJERCICIO ECONOMICO 2011

---




COMPAÑIA: FABRI CABLES S. A

AUDITORIA FINANCIERA

PERIODO FISCAL AÑO 2011

CONTENIDO:

	Página No
<u>OPINION</u>	1 - 2
<u>ESTADOS FINANCIEROS:</u>	
Balance General	3 - 4
Estados de Resultados	5 - 8
Estados de cambios en el patrimonio de los accionistas	9
Estados de Flujo de efectivo	10
<u>NOTAS A LOS ESTADOS FINANCIEROS</u>	11 - 21



**OPINIÓN DE LOS AUDITORES EXTERNOS**

**A LOS MIEMBROS DEL DIRECTORIO Y ACCIONISTAS DE LA COMPAÑÍA**

**FABRICABLES S. A.**

1.- Auditamos el balance general que se acompaña de la Compañía: FABRICABLES S. A. por el periodo fiscal cortado al 31 de diciembre de 2011 y los correspondientes estados de resultados, de cambios en el capital contable y estado de flujo de efectivo por el año que terminó en esa fecha.


2.- Nuestra auditoría base del presente dictamen se efectuó de acuerdo con las Normas Internacionales de Auditoría aplicables a la auditoría de los estados financieros. dispuesto mediante Resolución No. 06.Q.ICI.003 de 21 de agosto de 2006, publicado en el Registro Oficial No 348 de 4 de septiembre de 2006. La preparación y presentación de los estados financieros, de acuerdo con el marco de referencia de información financiera aplicable, son responsabilidad de la administración de la Compañía por consiguiente la auditoría de los estados financieros no releva a la administración ni a los encargados del gobierno corporativo de sus responsabilidades.

La seguridad razonable (no absoluta) de la información contable se obtiene mediante el mantenimiento de controles internos relevantes para la preparación y presentación razonable de los estados financieros que no estén afectados por distorsiones significativas, sean estas causadas por fraude o error, mediante la selección y aplicación de políticas contables apropiadas y la elaboración de estimaciones contables de acuerdo a las circunstancias

3.- Nuestra responsabilidad es la de formar y expresar una opinión sobre los estados financieros, efectuada de acuerdo con las Normas Internacionales de Auditoría, planificando la intervención de auditoría mediante una "evaluación de su control interno" como demanda una de las normas de Auditoría Internacional.

Por tanto se aplicaron procedimientos destinados a la obtención de evidencias de auditoría sobre los saldos y revelaciones presentadas en los estados financieros. Incluye una evaluación de riesgo de distorsiones significativas en los estados financieros por fraude o error. Esta evaluación considera los controles internos de la Compañía, relevantes en la preparación y presentación razonable de sus estados financieros; y, se diseñó procedimientos de auditoría adecuados a las circunstancias, pero no con el propósito de expresar una opinión sobre la efectividad interna de la Compañía. Así mismo se evaluó las prácticas y principios de contabilidad utilizados, mismas que son apropiadas y de que las estimaciones contables hechas por la administración son razonables, así como una evaluación de la presentación general de los estados financieros.

4.- Consideramos que la evidencia de auditoría que hemos obtenido es suficiente y apropiada para proporcionar una base sobre la cual expresamos nuestra opinión de auditoría



**OPINIÓN DE LOS AUDITORES EXTERNOS**

**A LOS MIEMBROS DEL DIRECTORIO Y ACCIONISTAS DE LA COMPAÑÍA**

**FABRICABLES S. A.**


5.- En nuestra opinión, los estados financieros antes mencionados presentan razonablemente los aspectos importantes de la Compañía: F A B R I C A B L E S S. A. por el periodo fiscal cortado al 31 de diciembre de 2011, además de los resultados de sus operaciones y el flujo de efectivo por el año que termina en esa fecha y que fueron preparados de conformidad con Normas Ecuatorianas de Contabilidad las cuales podrían diferir en ciertos aspectos de las Normas Internacionales de Información Financiera.


El presente informe se dirige hacia la administración de la Compañía: F A B R I C A B L E S S. A. quien está en la responsabilidad de precautelar los intereses de los accionistas.

6.- Normas Internacionales de Información Financiera NIFF.- En Ecuador, la Superintendencia De Compañías dispuso el cronograma de su aplicación; a seguirse mediante: el programa de implementación y presentación de estados financieros y anexos bajo NIFF.

La Compañía FABRICABLES S. A. presentó ante la Intendencia de Compañías de la Ciudad de Quito el "Cronograma de Implementación" y debe aplicar NIFF a partir de enero de 2012.

Quito, abril de 2012

  
Fabian Alvarez A.  
Registro SC RNAE No 501



FABRI - CABLES S. A.  
 BALANCE GENERAL  
 CORTADO AL 31 DE DICIEMBRE DE 2011.  
 EXPRESADO EN DOLARES DE E.U. DE N.A. S/C

<b>ACTIVO</b>			
ACTIVOS CORRIENTES			3.350.542
DISPONIBLE	4	749.738	
INVERSIONES	5	630.000	
EXIGIBLE	6	944.729	
CLIENTES		952.198	
(-) Reserva cuentas incobrables		- 36.394	
		<u>915.804</u>	
EMPLEADOS		5.372	
ANTICIPO A PROVEEDORES		<u>23.553</u>	
REALIZABLE	7	1.026.075	
ACTIVO FIJO	8		275.655
<b>TOTAL DEL ACTIVO</b>			<u>3.626.197</u>

Las notas adjuntas son parte integrante de los estados financieros descritos

**FABRI - CABLES S. A.**  
**BALANCE GENERAL.**  
**CORTADO AL 31 DE DICIEMBRE DE 2011.**  
**EXPRESADO EN DOLARES DE E.U. DE N.A. S/C**

<b>PASIVO</b>			-	<b>1.922.137</b>
CORRIENTE			-	1.250.637
PROVEEDORES NACIONALES	10	-	39.287	
OBLIGACIONES FINANCIERAS LOCAL	11	-	600.000	
PRESTAMOS ACCIONISTAS	12	-	412.497	
OTRAS CTAS Y DOC. POR COBRAR	13	-	44.757	
IMPUESTO RENTA DEL EJERCICIO	14	-	40.969	
PARTICIPACION DE TRABAJADORES	15	-	113.128	
LARGO PLAZO				
OTRAS CTAS Y DOC. POR COBRAR	16	-	671.500	
<b>PATRIMONIO DE LOS SOCIOS</b>			-	<b>1.704.060</b>
CAPITAL SOCIAL	17	-	82.000	
RESERVA LEGAL	18	-	41.000	
OTRAS RESERVAS	19	-	428.947	
Facultativa			42.368	
De capital			88.579	
Aportes futura Capitaliz			298.000	
UTILIDAD NO DISTR. AÑOS ANTERIORES	20	-	706.965	
UTILIDAD DEL EJERCICIO.-ESTADO DE SITUACION	21	-	445.148	
<b>TOTAL PASIVO Y PATRIMONIO</b>			-	<b>3.626.197</b>

Las notas adjuntas son parte integrante de los estados financieros descritos



**FABRI CABLES S. A.**  
**ESTADO DE RESULTADOS.**  
**PERIODO DEL 1 DE ENERO AL 31 DE DICIEMBRE DE 2011.**  
**EXPRESADO EN DOLARES DE E.U DE N.A. S/C**

INGRESOS			4.774.475
Ventas netas		4.766.895	
Ventas brutas	8.022.941		
Descuento en ventas	- 3.256.046		
Devolución en ventas			
Exportaciones			-
Servicios de impresión			-
Otros ingresos		7.580	
Intereses ganados	6.740		
Donación	840		
COSTO DE PRODUCCION Y VENTAS			- 3.482.299
Materia Prima Directa.	3.544.972		
Inventario inicial	92.782		
Compras	400.538		
Importaciones	3.122.469		
Inventario final	- 216.433		
Compra de producto terminado	114.338		
Pérdida por robo	31.277		
Mano de obra directa	158.549		
Sueldos producción	95.514		
Sobretiempo	11.425		
Bonificación puntualidad	1.489		
Débitos bancarios	686		
Aporte patronal	12.562		
Décimo tercero	9.394		
Décimo cuarto	4.775		
Vacaciones	4.694		
Fondo de Reserva	9.234		
IECE Y SECAP	1.127		
Uniformes de producción	1.180		
Indemnización por desahucio	512		
Indemnización por despido intempestivo	2.390		
Retroactivos	3.569		
Gastos de fabricación	234.176	3.937.697	
Repuestos y mantenimiento	159.066		
Embalajes y otros			
Depreciación maquinaria	13.494		
Depreciación edificio	499		

**FABRI CABLES S. A.**  
**ESTADO DE RESULTADOS.**  
**PERIODO DEL 1 DE ENERO AL 31 DE DICIEMBRE DE 2011.**  
**EXPRESADO EN DOLARES DE E.U DE N.A. S/C**

Combustibles	-		
Energía eléctrica	29.402		
Agua potable	455		
Telefonía			
Mantenimiento planta	18.009		
Herramientas planta y mecanica	892		
Equipo de trabajo y protección	626		
Embalaje, Desembarque, Waipe	11.206		
Desechos	326		
Inventario inicial de Terminados		354.244	
Compras			
Inventario final de Terminados	-	809.642	- 455.398
<b>GASTOS</b>			<b>- 537.990</b>
Personal Administrativo			186.699
Sueldos y salarios	135.056		
Sobretiempos	1.407		
Débito bancario	371		
Aporte patronal IESS	16.928		
Décimo tercero	10.430		
Décimo cuarto	2.904		
Fondo de Reserva	9.470		
Vacaciones	4.717		
IECE Y SECAP	1.801		
Retroactivo	3.615		
Generales			153.671
Útiles de oficina	5.710		
Combustibles y lubricantes	4.561		
Mantenimiento vehículos	6.513		
Comidad y refrigerios	3.785		
Medicina, Hospittal, laboratorios	4.663		
Mantenimientos de P. P. E.	3.946		
Seguros Fábrica	10.996		
Seguridad y vigilancia	24.154		
Honorarios legales y notariales	713		
Útiles de aseo	579		
Gastos de viaje	2.452		
Capacitaciones	2.482		
Honorarios profesionales Contabilidad	3.234		
Honorarios profesionales Gerencia	7.850		

**FABRI CABLES S. A.**  
**ESTADO DE RESULTADOS.**  
**PERIODO DEL 1 DE ENERO AL 31 DE DICIEMBRE DE 2011.**  
**EXPRESADO EN DOLARES DE E.U DE N.A. S/C**

Honorarios profesionales Asesoría	12.500	
Honorarios profesionales médicos	6.111	
Comisariato	571	
Seguro Gerencia	8.452	
Correo	51	
Generales	314	
Agasajos y paseos	3.800	
No deducibles	40.234	
Servicios públicos		6.877
Energía eléctrica	293	
Agua potable	554	
Teléfono y otros	6.029	
Impuestos exceptp renta		18.811
Prediales	2.180	
Patentes	5.102	
1.5 por mil	2.374	
Matricula, Revisión y Soat	1.228	
Avaluo fábrica	454	
Contribuciones	5.679	
Auditoría ambiental y ecologica	1.793	
Depreciaciones y amortizaciones		15.887
Muebles y enseres	480	
Equipo de oficina	716	
Equipo de cómputo	1.507	
Vehiculos	3.929	
Provisión cuentas incobrables	9.255	
Gastos de venta		95.809
Comisiones	90.687	
Publicidad	3.780	
Flete	1.045	
Descuento pronto pago	297	
Financieros		60.236
Bancarios	2.809	
Intereses préstamos	57.428	
Diferencial cambiario		
UTILIDAD DEL EJERCICIO		754.186

**FABRI CABLES S. A.**  
**ESTADO DE RESULTADOS.**  
**PERIODO DEL 1 DE ENERO AL 31 DE DICIEMBRE DE 2011.**  
**EXPRESADO EN DOLARES DE E.U DE N.A. S/C**

**CONCILIACION TRIBUTARIA**

Utilidad del ejercicio	754.186
15% Participación de trabajadores	- 113.128
Utilidad gravable	<u>641.058</u>
Gastos no deducibles	<u>175.234</u>
Saldo utilidad gravables	<u>816.293</u>
Impuesto a la renta	195.910
Anticipo de impuesto a la renta	41.633
Retenciones en la fuente	40.935
Credito tributario por impuesto salidad de divisas	<u>72.374</u>
Impuesto renta por pagar	40.969
Saldo de utilidad no repartida	445.148

---

Las notas adjuntas son parte integrante de los estados financieros descritos.

---

FABRICABLES S. A.

EVOLUCION DEL PATRIMONIO NETO

AL 31 DE DICIEMBRE DE 2011

Expresado en Dolares de EE. UU de N. A. S/C

	CAPITAL SOCIAL	APORTES F. CAPITAL	RESERVA LEGAL	RESERVA FACULTATIV.	RESERVA DE CAPITAL	UTILIDAD ACUMULA	UTILIDAD AÑO	PATRIMO. NETO
Saldo a 1 de enero 2011	82.000	80.000	41.000	42.368	88.579	712.244		1.046.191
Ajuste						5.279		5.279,00
Aumento de Capital		218.000						218.000
Utilidad del Año 2011							754.186	
Participación para trabajadores							113.128	
Impuesto a la Renta año 2011							195.910	
Saldo de utilidad 2011								445.148
Saldo 31 de diciembre de 2011	82.000	298.000	41.000	42.368	88.579	706.965	445.148	1.704.060

Las notas adjuntas son parte integrante de los estados financieros descritos

**FABRICABLES S.A.**  
**ESTADO DE FLUJO DE EFECTIVO**  
**DEL 1 DE ENERO AL 31 DE DICIEMBRE DEL 2011**  
**Expresado en dólares de Estados Unidos de Norte América**

**FLUJOS DE EFECTIVO DERIVADOS DE ACTIVIDADES DE OPERACIÓN**

**Ingresos**

Ventas	4.767.735	
Incremento activo, cobro cuentas por cobrar clientes	- 198.451	
Decremento pasivo, pago Anticipo Clientes	- 1.100	
Efectivo generado de actividades de operación		4.568.184
Otros ingresos		6.740
<b>TOTAL INGRESOS</b>		<b>4.574.924</b>

**Egresos**

Efectivo pagado a Proveedores	- 4.614.056	
(-) Pago proveedores	- 4.180.338	
(-) Pago a empleados y terceros	- 433.718	
Efectivo generado por operaciones		- 39.132
Otros ingresos/egresos		
Intereses pagados	- 57.428	
(-) Participacion Trabajadores 2010	- 113.525	
(-) Retenciones de Impuesto a la Renta 2011	- 40.935	
(-) Pago Impuesto Salida de Capitales 2011	- 72.374	
(-) Pago Anticipo Impuesto a la Renta 2011	- 41.633	
(-) Pago del Impuesto a la Renta 2010	- 43.147	- 369.041
<b>Flujos netos de actividades de operación</b>		<b>408.173</b>

**FLUJOS DE EFECTIVO DERIVADOS DE ACTIVIDADES DE INVERSIÓN**

**Egresos**

Incremento Certificados de Inversion Banco Pacifico	- 21.000	
Pago por compra de Propiedad, Planta y Equipo	- 15.700	
<b>Flujo netos de actividades de inversión</b>		<b>36.700</b>

**FLUJOS DE EFECTIVO DERIVADOS DE ACTIVIDADES DE FINANCIAMIENTO**

**Egresos**

Incremento cuenta socios por pagar	63.792	
Ingresos		
Incremento cuenta Prestamo Banco Pacifico	150.000	
<b>Flujos netos de actividades de financiamiento</b>		<b>213.792</b>

Decremento neto de fondos de efectivo y equivalentes	- 231.081	
Efectivo y equivalentes al inicio año 2011		980.820
Efectivo y equivalentes al final del año 2011		749.738

Las notas adjuntas son parte de los Estados financieros

**FABRI CABLES S. A.**  
**NOTAS A LOS ESTADOS FINANCIEROS**  
**31 DE DICIEMBRE DE 2011.**

**1.- CONSTITUCION**

La compañía FABRI CABLES CIA. LTDA se constituyó en la Ciudad de Quito Distrito Metropolitano, provincia de Pichincha, República del Ecuador, mediante escritura pública de 2 de marzo de 1977 e inscrita en el Registro Mercantil de Quito el 20 de abril de 1977. El 13 de marzo de 1985 mediante escritura pública ante el notario, Doctor Juan del Pozo se transforma en FABRI – CABLES S. A y . se inscribe en el Registro Mercantil el 10 de mayo de igual año. Su domicilio se fija en la ciudad de Quito.

Su principal actividad económica es la fabricación y comercialización de artículos y artefactos eléctricos y sus derivados, conductores de electricidad o de teléfono, etc. Para cumplir con los objetivos propuestos, la compañía está facultada para realizar todos los actos civiles y comerciales permitidos por la ley y por su objeto social

**2.- ENFOQUE ECONOMICO**

la situación económica-financiera de Ecuador de finales de los años 90: la reducción de la actividad económica, falta de liquidez del sistema financiero, elevaciones continuas de la paridad monetaria así como de las tasas de interés motivó al Gobierno de Ecuador para decretar " La dolarización " como política monetario de la economía nacional, misma que se mantiene hasta la fecha de emisión del presente informe.

En esta misma fecha el Gobierno de la república de Ecuador, mantiene suspendidas las conversaciones sobre el Tratado de Libre Comercio con Estados Unidos de Norte América que fue decretado por su congreso en 1993.

De igual manera no se ha firmado hasta esta misma fecha una nueva renovación del ATPDEA

La tasa de inflación a la fecha de elaboración del informe se sitúa alrededor del 4%

El precio internacional del barril de crudo WTI a esta misma fecha se cotiza alrededor de USD.

El valor percibido por el estado ecuatoriano es el referencial menos la deducción por su calidad.

La paridad entre el EURO y el dólar de Estados Unidos se cotiza en 1.42

**3.- RESUMEN DE LAS PRINCIPALES POLITICAS CONTABLES**

Los estados financieros han sido preparados según los principios de contabilidad generalmente aceptados en el Ecuador así como de las Normas Internacionales de Contabilidad, disposiciones impartidas por la Superintendencia de Compañías, que son coincidentes en su mayoría con los principios de contabilidad; estos se detallan a continuación como los más importantes:

Principios de Contabilidad Generalmente Aceptados en el Ecuador.

En Ecuador a partir del año 2009 rigen las Normas Internacionales de Información Financiera "NIIF". En el caso de la Compañía FABRICABLES S A. rigen a partir del año 2011. El 5 de diciembre de 2011, se presentó ante la Intendencia de Compañías de la Ciudad de Quito el "Cronograma de Implementación de NIFF"

Propiedades y equipo:

Se contabilizan al costo de adquisición y se deprecian de acuerdo al método de línea recta de acuerdo con los años de vida útil y su correspondiente tasa.

**FABRI CABLES S. A.**  
**NOTAS A LOS ESTADOS FINANCIEROS**  
**31 DE DICIEMBRE DE 2011.**

**Activos Fijos:**

Maquinaria y equipo	10 %
Muebles y Enseres	10 %
Vehículos	25 %
Sistemas de computo	33 %

**Política laboral:**

La compañía mantiene como política laboral, la contratación de personal destinado a la realización de las actividades económicas inherentes sujetas a las leyes ecuatorianas vigentes para este campo.

**Impuestos Fiscales:**

**Impuesto a la Renta de la Compañía:**

El impuesto a la renta de la compañía se determina sobre la base imponible ó utilidad neta a la tasa del 24%. La Ley de Régimen Tributario Interno considera entre otras deducciones para la determinación de la base imponible el 15% como participación de las utilidades para los trabajadores;

**Agente de Retención:**

La compañía actúa como agente de retención de los impuestos a la renta sobre los pagos y créditos por compra de bienes y servicios, Además de retención del IVA.

**Ingresos, Costos y Gastos:**

Los ingresos se generan por la venta de productos elaborados por la compañía así como por la comercialización de bienes no producidos por la misma.

Los costos y gastos se efectúan para conservar y mantener la renta de la compañía y se contabilizan sobre la base de lo devengado amparándose en los soportes que la Ley de Régimen Tributario Interno y otras afines que así lo disponen.

**EVENTOS SUBSECUENTES:**

Entre el 31 de diciembre de 2011 y la preparación de los estados financieros presentados por la Administración, no se produjeron eventos significativos, que, en opinión de la Administración de la compañía, pudieran tener algún efecto sobre los estados financieros del año 2011.



FABRI CABLES S. A.  
 NOTAS A LOS ESTADOS FINANCIEROS.  
 POR EL AÑO TERMINADO EL 31 DE DICIEMBRE DE 2011.  
 Expresado en dólares de E. U de N. A. S/C.

<b>ACTIVO</b>		3.626.197
<b>ACTIVOS:</b>		
4.-	DISPONIBLE	749.738
	El rubro se detalla en las siguientes cuentas:	
	Valores de inmediata disponibilidad	
	CAJAS	249.624
	Cajas general	249.424
	Caja chica	200
	BANCOS	500.114
	Produbanco Cta. Cte. No. 508829-1	221.921
	Produbanco Cta. Cte No 200500631,3	175.928
	Citybank Cta. No80264011	67.086
	Pacífico Cta. Cte. No 5161916	5.384
	Guayaquil Cta. Cte. 0028903871	29.795
5.-	INVERSIONES	630.000
	Certificados de ahorros a plazo Banco del Pacifico el 29 dic. 2011 plazo 5 días vence 3 enero 2012, 1.75 % No 261543016	
6.-	EXIGIBLE	944.729
	El rubro se detalla en las siguientes cuentas:	
	Valores por ventas a crédito de recuperación a corto plazo	
	CLIENTES	915.804
	DISTRIBUIDORES	729.804
	IMPORTADORA COMERCIAL LARTIZCO	8.238
	DIMPOFER	32.858
	CORI	116.116
	ELECTRO INDUSTRIAS VINUEZA	65.944
	REPRICOM	6.793
	VENYREP	1.954
	ACERO COMERCIAL	519
	AUDIOAUTO	1.210
	INCOREACABLES C. L.	59.121
	ING. LUIS CORDOVA	8.727
	DYCONEL C. L.	26.601
	DISTRIBUIDORA CRISELECTRIC	14.355
	PABLO ARMANDO CASTRO CEVALLOS	53.029

FABRI CABLES S. A.  
 NOTAS A LOS ESTADOS FINANCIEROS.  
 POR EL AÑO TERMINADO EL 31 DE DICIEMBRE DE 2011.  
 Expresado en dólares de E. U de N. A. S/C.

EXEC SISTEMAS S.A.	2.459	
ING. MARCELO GUERRA	11.911	
GGB MONITOREO C. L.	22.334	
ALMACEN ROBALINO JACOME	64.930	
DISTRIBUCIONES Y SERVICIOS WARE HOUS	287	
ELECTRO- CROMOMO S. A.	2.000	
ELECTRO-PINEDA	3.428	
AGLOMERADOS COTOPAXI	3.790	
COMOHOGAR S.A. SUKASA	91	
GERARDO ORTIZ E HIJOS	3.597	
CORPORACION LA FAVORITA	350	
CENTRO ELECTRICO INDUSTRIAL	625	
ARAMA	5.233	
RASTRACK SATELITAL S. A.	772	
ELECTRO INDUSTRIAL VINUEZA-SUR	8.150	
INFRATEL C. L.	156	
PROSONIDOS C. L.	1.380	
CARLOS TORRES	326	
GLOBAL CROSSIN COMUNIC	4.169	
MARITZA CHAMORO	5.369	
THE ELIFE DESIGN	45.216	
CTE CDESING & BUILD CONTRUCTEC S. A.	1.921	
RICARDO MORENO ACOSTA	2.911	
SURATEL S. A.	21.252	
HIILTEXPOY S. A.	79	
ELECTRONICA GOIA	63	
IANDCE CONTROL S. A.	152	
YOLANDA PICO SUMELES	3.038	
EGARCO EGAS ARGUELLO C. L.	1.493	
INDE LUZ C. L.	10.362	
PIEDRA HUASI	3.670	
CONSORCIO INGS TIPANTA CORDOVA	1.910	
DISTRIBUIDORA SEA	8.523	
SERTELINTE S. A.	1.023	
SERVICIO DE INGENIERIA CARLO LOPEZ & M	15.601	
SANAFRIA DISTRIBUIDORA ELECTRICO.	75.765	
CLIENTES MENORES		85.158
ING ALFONSO MEJIA	13.016	
INDUSTRIA PERPECTO PLAST S. A.	3.607	
ROSA SANGUÑA	77	
PUNTO GAMA C. L.	333	

FABRI CABLES S. A.  
 NOTAS A LOS ESTADOS FINANCIEROS.  
 POR EL AÑO TERMINADO EL 31 DE DICIEMBRE DE 2011.  
 Expresado en dólares de E. U de N. A. S/C.

ASISTENCIA TECNICA INDUSTRIAL	665	
BLOEMVELT	248	
HOLVIPLAS	16.606	
COMERCIAL KYWI S. A.	2.381	
MAURICIO TORRES GARCIA	404	
VILLASMIL JUAN IGNACIO	50	
PAMBAFLOR S. A.	1.112	
TECNOELECTRICA	104	
MARIA DOLORES MORA CADME	1.234	
COMGIELS. A.	980	
ING. HERMAN TIPANTA	4.857	
IN. VICTOR HUGO PAEZ	2.511	
C. A. VIENNATONE	7.991	
COFRAMAR S. A.	1.434	
GEOVANY LEON	27.545	
JAIME POZO		137.235
FERRETERIA EL SOL/ MONICA HUILCAREMA	39.076	
EL SOL FERRETERO	30.605	
IMPORTADORA ELECTRICA ALVARADO C. L.	16.005	
IMPORTADORA ELECTRICA ECADOR C. L.	0	
RHELEC ING. C. L.	4.434	
COMERCIAL K & B	7.220	
SOLEDAD GUILLEN	15.249	
SANDRA LUNA (ORO LUZ ILUMINACION)	5.527	
PAULINA HOYOS	42	
CET CONSTRUCCIONES S. A.	7.035	
ORO LUZ CORP	12.042	
CUENTAS INCOBRABLES	-	36.394
En el año 2011 se aplica USD 9,255,36 como provisión para cuentas incobrables destinada a cubrir eventuales riesgos de no pago. Se incrementa al saldo histórico y se debita a gastos del ejercicio 2011.	-	27.138
	-	9.255
CUENTAS POR COBRAR		28.925
PRESTAMOS A EMPLEADOS	5.372	
LUZ MARIA ENRIQUEZ	75	
MARIA DAVILA	300	
GONZALO CANTUÑA	35	
RICHARD HIDALGO	1.800	

FABRI CABLES S. A.  
 NOTAS A LOS ESTADOS FINANCIEROS.  
 POR EL AÑO TERMINADO EL 31 DE DICIEMBRE DE 2011.  
 Expresado en dólares de E. U de N. A. S/C.

EDWIN FRIAS	83
HECTOR GUAMAN	510
ANGEL CUSCO	310
ROBER CARDENAS	259
GERARDO CHORLANGO	1.000
CARLOS JARAMILLO	1.000

ANTICIPO A PROVEEDORES	23.553
HONORARIOS PROFESIONALES	500
PROVEEDORES VARIOS	21.384
PERFECTOPLAST	1.169
INTRAFUEL	500

7.- REALIZABLE 1.026.075

El rubro se detalla en las siguientes cuentas:

Existencias físicas de materia prima destinadas a transformación y bienes terminados, todos estos destinados a la comercialización en el mercado nacional.

Inventario de Materia Prima	216.433
Inventario de Producto Terminado	809.642

8.- ACTIVO FIJO 275.655

Valores correspondientes a diferentes activos fijos que integran la planta industrial, lugar en el cual se desarrollan las actividades productivas de la Compañía.

El rubro se detalla en los siguientes activos:

Activos	Valor de Compra	Depreciación Acumulada	Saldo Residual
<b>No depreciables</b>			
Terrenos	60.000	-	60.000
<b>Depreciables:</b>			
Maquinaria	166.722	105.094	61.628
Muebles y enseres	5.097	988	4.109
Equipos de oficina	7.659	3.483	4.176
Vehículos	19.643	15.762	3.881
Edificios	146.488	6.204	140.284
Equipo de cómputo	10.959	9.383	1.576
Sumas:	356.567	140.912	215.655

FABRI CABLES S. A.  
 NOTAS A LOS ESTADOS FINANCIEROS.  
 POR EL AÑO TERMINADO EL 31 DE DICIEMBRE DE 2011.  
 Expresado en dólares de E. U de N. A. S/C.

**PASIVO MAS PATRIMONIO**

3.626.197

**PASIVOS**

1.922.137

El rubro se detalla en las siguientes cuentas:

**CUENTAS POR PAGAR CORTO PLAZO**

650.637

9.-	PROVEEDORES LOCALES		39.287
	INDUSTRIAS PEREFECTOPLAST	9.546	
	DOLTREX	5.855	
	CORI	554	
	RECORDMOTOR	39	
	FERRETERIA CASTILLO HNOS	38	
	HUGO GUERRERO	214	
	ASEGURADORA DEL SUR C. A.	267	
	ELECTRO INDUSTRIAL VINUEZA	186	
	COREPTEC S. A.	401	
	ROSA SANGUÑA	122	
	ALEJANDRO TOST	8.590	
	CORPAK S. A.	759	
	SEGUROS SUCRE	2.459	
	ROBALINO JACOME	2	
	INTRAFUEL C. L.	380	
	FERRETRERIA TOBAR NOLIVOS E HIJOS C. L	180	
	DOMINIQUE MAYER	2.129	
	OFIEXPRESS	36	
	SEGUROS EQUINOCCIAL S. A.	7.392	
	RAPI-GASES INDUSTRIALES C. L.	137	
10.-	CUENTAS POR PAGAR		
	ACCIONISTAS LOCALES		
	SOCIOS POR PAGAR		412.497
	ING. ALEJANDRO TOST	159.596	
	SRA. DOMINIQUE MAIER	2.046	
	DR. JEORG MAIER	126.415	
	SRA BRIGITTA NEUMAN	124.440	

Corresponde al saldo de movimientos de cuentas de pasivo  
 de los accionistas de la Compañía.

FABRI CABLES S. A.  
 NOTAS A LOS ESTADOS FINANCIEROS.  
 POR EL AÑO TERMINADO EL 31 DE DICIEMBRE DE 2011.  
 Expresado en dólares de E. U de N. A. S/C.

<b>OTRAS CUENTAS Y DOCUMENTOS POR PAGAR LOCALES</b>		
11.-	<b>OTRAS CUENTAS POR PAGAR:</b>	<b>44.757</b>
	RETENCIONES EN LA FUENTE POR PAGAR	1.100
	Relación de dependencia	582,28
	Honorarios y comisiones	61,61
	Publicidad	6,27
	Seguros	6,37
	Transporte	7,05
	Predomina el intelecto	63,20
	Aplicables del 1%	307,93
	Aplicables del 2%	65,00
	RETENCIONES DE IVA POR PAGAR	14.249
	IVA POR PAGAR	13.823,92
	30% IVA en bienes	190,62
	70% IVA en servicios	199,04
	100% IVA en profesionales	35,49
	IESS POR PAGAR	5.615
	Aportes	4.755,28
	Préstamos	611,85
	Fondo de reserva	248,23
	EMPRESAS PUBLICAS POR PAGAR	29
	CNT S. A.	29,44
	EMPLEADOS POR PAGAR	9.113
	Décimo tercer	1.801,37
	Décimo cuarto	3.206,85
	Vacaciones	3.689,68
	Fondo empleados	415,18
	TARGETAS DE CREDITO	13.693
	Diners Club	13.692,94
	ANTICIPO CLIENTES	957
	Anticipo clientes	957,38
12.-	<b>IMPUESTO A LA RENTA POR PAGAR DEL EJERCICIO</b>	<b>40.969</b>
	Saldo de Impuesto a la renta por pagar del año 2011: El impue-	


FABRI CABLES S. A.  
 NOTAS A LOS ESTADOS FINANCIEROS.  
 POR EL AÑO TERMINADO EL 31 DE DICIEMBRE DE 2011.  
 Expresado en dólares de E. U de N. A. S/C.

to causado menos retenciones y anticipo de impuesto a la renta.  
 y retenciones sobre la salida de capitales.

Utilidad del periodo	754.186
Menos: 15% participación para trabajadores	- 113.128
Mas: Gastos no deducibles	175.234
Utilidad gravable	816.293
Impuesto causado a la renta 25%	195.910
Menos: Anticipo de I. R.	41.633
Menos: Retenciones en la fuente	40.935
Credito Tributario salida de capitales	72.374
Saldo de Impuesto a la renta por pagar	40.969
<b>Saldo de la utilidad del año 2008</b>	<b>445.148</b>

13.-	PARTICIPACION PARA TRABAJADORES POR PAGAR DEL EJE	113.128	
	15% Participacion de trabajadores sobre la Utilidad del ejercicio fiscal 2011.		
14.-	PRESTAMOS BANCARIOS		600.000
	BANCO DEL PACIFICO		
	Saldo al 1 de enero de 2011	450.000	
	Operación HIC P40049363 15 dic 2011, 120 días, vence 13 abril 2012, 9.7612% T.N.	150.000	
15.-	SOCIOS POR PAGAR L.P.		671.500
	DOMINIQUE MAIER	671.500	
	Saldo de movimientos de la cuenta durante el año 2011 a nombre de la socia Sra. DOMINIQUE MAIER		
	<b>PATRIMONIO</b>		<b>1.704.060</b>
16.-	CAPITAL SOCIAL		82.000
	Capital social de la Compañía FABRI CABLES S.A.		
	Se inició el año 2006 con capital de USD 2000.00; el 6 de octubre de 2006 se aumenta en USD 82.000.00.		
	Distribución del capital social entre los socios:		

FABRI CABLES S. A.  
 NOTAS A LOS ESTADOS FINANCIEROS.  
 POR EL AÑO TERMINADO EL 31 DE DICIEMBRE DE 2011.  
 Expresado en dólares de E. U de N. A. S/C.



ACCIONISTAS	%	ACCIONES	CAPITAL
Alejandro Tost Lanz	0,40	32.800	32.800
Dominique Maier	0,10	32.800	32.800
Georg Maier	0,10	8.200	8.200
Brigita Neuman	1,00	8.200	8.200
TOTALES		82.000	82.000

Saldo histórico de la cuenta que se explica por su nombre

17.- RESERVA LEGAL 41.000

Saldo histórico de la cuenta Reserva Legal, durante el año 2010 no tuvo movimiento contable,

Su saldo histórico llega al 50 % en relación al capital social. La reserva Legal puede provisionarse anualmente al 10% de la utilidad hasta alcanzar el 50% del capital social pagado; la reserva así constituida con las utilidades no distribuidas no debe destinarse al pago de dividendos en efectivo, puede ser capitalizado o utilizada para absover pérdidas.

18.- OTRAS RESERVAS 428.947

RESERVA FACULTATIVA 42.368

Saldo histórico de la cuenta Reserva Facultativa, durante el año 2010 no tuvo movimiento contable,

RESERVA DE CAPITAL 88.579

La "conversión de Estados Financieros para aplicar el esquema de dolarización" incluyen en este rubro los saldos transferidos de la cuenta "Reexpresión Monetaria" a la cuenta "Reserva por revalorización del Patrimonio" cortado al 31 de diciembre de 2000. Mediante la aplicación de la Norma Ecuatoriana de Contabilidad NEC 17, la Compañía obtuvo una "Reserva de Capital" de USD 182.181, saldo puede ser enjugado con pérdidas de ejercicios futuros.

APORTES DE SOCIOS PARA FUTURA CAPITALIZACION 298.000

19.- UTILIDAD EJERCICIOS ANTERIORES NO DISTRIBUIDAS 706.965



FABRI CABLES S. A.  
NOTAS A LOS ESTADOS FINANCIEROS.  
POR EL AÑO TERMINADO EL 31 DE DICIEMBRE DE 2011.  
Expresado en dólares de E. U de N. A. S/C.

Saldo de utilidades de la compañía a disposición de los accio -  
nistas al año 2010, despues de la deducción de la participa -  
ción de trabajadores e impuesto a la renta conciliado

20.- UTILIDAD DEL EJERCICIO 2011

445.148

Saldo de utilidades de la compañía a disposición de los accio -  
nistas durante el año 2011, despues de la deducción de la  
participación de trabajadores e impuesto a la renta conciliado

---

