

Guayaquil, 20 de marzo de 2019

Señores:

JUNTA GENERAL DE ACCIONISTAS DE LA CIA

JEMONT S.A.

De mis consideraciones

Por medio de la presente y en ejercicio de mis funciones como GERENTE GENERAL de esta compañía denominada JEMONT S.A., de conformidad con el Artículo 20, 23 y 231 de la Ley de Compañías, entrego a Ustedes el Informe Anual de actividades económicas y sociales, por el periodo comprendido entre el 1 de enero del 2018 al 31 de diciembre del 2018 con el siguiente contenido.

Para su conocimiento y aprobación adjunto los siguientes estados financieros: Estado de Situación Financiera y Estado de resultados.

Se ha dado cumplimiento a las disposiciones del directorio y la junta general de Accionistas.

Se han presentado las declaraciones de impuesto a la renta y se ha cumplido con los otros impuestos y obligaciones de ley.


No tengo pendiente contrato alguno con la función pública ni privada.

La compañía se encuentra en liquidación.

Sin otro particular de importancia que informar a Ustedes, les expreso mis consideraciones.


**JEMONT S.A.**  
**ESTADO SITUACION FINANCIERA**  
**AL 31 DE DICIEMBRE DEL 2018 Y 2017**  
(Expresado en dólares estadounidenses)

<b><u>ACTIVO</u></b>		<b><u>2018</u></b>	<b><u>2017</u></b>
<b>CORRIENTE:</b>			
Instrumentos financieros			
Efectivo y equivalentes de efectivo	(Nota 6)	8,873	95,167
Inversiones		-	130,000
Cuentas por cobrar comerciales y otras cuentas por cobrar	(Nota 7)	125,373	8,720
Inventarios		288,025	163,974
Activo por impuestos corrientes	(Nota 11)	7,652	-
		-----	-----
Total activo corriente		429,923	397,851
<b>NO CORRIENTE:</b>			
Propiedad, planta y equipo neto	(Nota 8)	407,679	420,194
Activos biológicos		-	58,800
		-----	-----
Total activo no corriente		407,679	478,994
		-----	-----
Total activo		837,602	876,845
		=====	=====


---

Ing. Uver Alay  
Contador General


---

Sánchez Andrade Marlon  
Gerente General

Las notas adjuntas son parte integrante de estos estados financieros


**JEMONT S.A.**  
**ESTADO SITUACION FINANCIERA**  
**AL 31 DE DICIEMBRE DEL 2018 Y 2017**  
(Expresado en dólares estadounidenses)

<b><u>PASIVO</u></b>		<b><u>2018</u></b>	<b><u>2017</u></b>
<b>CORRIENTE:</b>			
Instrumentos financieros			
Cuentas por pagar comerciales y otras cuentas por pagar	(Nota 9)	4,724	60,869
Pasivo por impuestos corriente	(Nota 11)	8,396	2,576
Beneficios definidos para empleados	(Nota 10)	3,391	18,820
		-----	-----
Total pasivo corriente		16,511	81,974
<b>NO CORRIENTE:</b>			
Cuentas y documentos por pagar relacionadas	(Nota 12)	617,624	585,732
		-----	-----
Total pasivo no corriente		617,624	585,732
		-----	-----
Total pasivo		634,135	667,706
<b><u>PATRIMONIO</u></b>			
Capital social	(Nota 13)	800	800
Reserva legal	(Nota 14)	400	400
Reserva facultativa		4,485	4,485
Resultados acumulados:			
Utilidades acumuladas	(Nota 15)	197,782	203,454
		-----	-----
Total patrimonio		203,467	209,139
		-----	-----
Total pasivo y patrimonio		837,602	876,845
		=====	=====

Las notas adjuntas son parte integrante de estos estados financieros


**JEMONT S.A.**  
**ESTADO DE RESULTADOS INTEGRAL**  
**POR LOS AÑOS TERMINADOS AL 31 DE DICIEMBRE DEL 2018 Y 2017**  
(Expresado en dólares estadounidenses)

<b>INGRESO DE ACTIVIDADES ORDINARIAS</b>	<b>2018</b>	<b>2017</b>
Venta de servicios y otros	571,926	648,894
Costo de ventas	(482,819)	(826,114)
<b>Margen bruto en ventas</b>	<b>89,107</b>	<b>122,780</b>
<b>GASTOS</b>		
Depreciación	(12,516)	(2,600)
Personal	(52,742)	(47,267)
Combustible	(3,779)	(4,856)
Participación a trabajadores	(360)	(6,184)
Otros	(17,668)	(26,831)
	<b>(87,066)</b>	<b>(87,738)</b>
<b>UTILIDAD (PERDIDA) neta antes de impuesto a la renta</b>	<b>2,042</b>	<b>35,042</b>
<b>IMPUESTO A LA RENTA</b>		
Impuesto a la renta corriente	(7,714)	(8,760)
<b>UTILIDAD neta</b>	<b>(5,672)</b>	<b>26,282</b>
<b>OTROS RESULTADOS INTEGRALES</b>	<b>-</b>	<b>-</b>
<b>UTILIDAD NETA Y RESULTADO INTEGRAL</b>	<b>(5,672)</b>	<b>26,494</b>


---

Ing. Uver Alay  
Contador General



---


Sánchez Andrade Marlon  
Gerente General

Las notas adjuntas son parte integrante de estos estados financieros

**JEMONT S.A.**  
**ESTADO DE CAMBIO EN EL PATRIMONIO**  
**POR LOS AÑOS TERMINADOS AL 31 DE DICIEMBRE DEL 2018 Y 2017**  
 (Expresado en dólares estadounidenses)

	<b>CAPITAL SOCIAL</b>	<b>RESERVA LEGAL</b>	<b>RESERVA FACULTATIVA</b>	<b>RESULTADOS ACUMULADOS</b>	<b>TOTAL</b>
<b>SALDOS AL 31 DE DICIEMBRE DEL 2016</b>	800	400	4,485	141,452	147,137
<b>MÁS (MENOS)</b>					
Ajuste años anteriores	-	-	-	35,720	35,720
Utilidad neta y resultados integrales	-	-	-	26,282	26,282
<b>SALDOS AL 31 DE DICIEMBRE DEL 2017</b>	800	400	4,485	203,454	209,139
<b>Ajuste</b>	-	-	-	-	-
Utilidad neta y resultados integrales	-	-	-	(5,672)	(5,672)
<b>SALDOS AL 31 DE DICIEMBRE DEL 2018</b>	800	400	4,485	197,782	203,467

  
 Ing. Uru Alaya  
 Contador General

  
 Sánchez Andrade Marlon  
 Gerente General

Las notas adjuntas son parte integrante de estos estados financieros

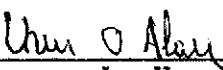
**JEMONT S.A.**  
**ESTADO DE FLUJO DE EFECTIVO**  
**POR LOS AÑOS TERMINADOS AL 31 DE DICIEMBRE DEL 2018 Y 2017**  
(Expresado en dólares estadounidenses)


	<u>2018</u>	<u>2017</u>
<b>FLUJO DE EFECTIVO DE LAS ACTIVIDADES DE OPERACIÓN:</b>		
Efectivo recibido de clientes, compañías relacionadas y otros	448,728	623,393
Efectivo pagado a proveedores y empleados	(662,010)	(890,732)
	<hr/>	<hr/>
Efectivo neto provisto en actividades de operación	(216,284)	32,661
 <b>FLUJO DE EFECTIVO DE LAS ACTIVIDADES DE INVERSIÓN:</b>		
Efectivo(pagado) por compra de activos fijos	-	(58,800)
Efectivo recibido (pagado) en inversiones certificados	130,000	95,000
	<hr/>	<hr/>
Efectivo neto provisto (utilizado en) actividades de inversión	130,000	36,200
 <b>FLUJO DE EFECTIVO DE LAS ACTIVIDADES DE FINANCIAMIENTO:</b>		
	<hr/>	<hr/>
Efectivo neto (utilizado) por actividades de financiamiento	-	-
	<hr/>	<hr/>
Aumento neta del efectivo y equivalentes de efectivo	(88,284)	68,861
 <b>EFFECTIVO Y EQUIVALENTES DE EFECTIVO</b>		
Saldo al inicio del año	95,157	26,296
	<hr/>	<hr/>
Saldo al final del año	8,873	95,157
	<hr/> <hr/>	<hr/> <hr/>

Las notas adjuntas son parte integrante de estos estados financieros

**JEMONT S.A.**  
**CONCILIACIÓN DE LA PÉRDIDA NETA CON EL EFECTIVO NETO PROVISTO POR**  
**ACTIVIDADES DE OPERACIÓN**  
**POR LOS AÑOS TERMINADOS AL 31 DE DICIEMBRE DEL 2018 Y 2017**  
(Expresado en dólares estadounidenses)

	<u>2018</u>	<u>2017</u>
<b>UTILIDAD NETA Y RESULTADO INTEGRAL</b>	(5,672)	41,226
<b>PARTIDAS QUE NO SE REALIZARON CON EL INGRESO O DESEMBOLSO DE EFECTIVO:</b>		
Depreciación mobiliario y equipo	12,516	2,600
Activos biológicos	-	(29,901)
Provisión de impuesto a la renta corriente	7,714	1,905
Provisión 15% trabajadores	360	6,184
<b>CAMBIOS EN ACTIVOS Y PASIVOS OPERATIVOS:</b>		
Disminución en cuentas por cobrar comerciales y otras cuentas por cobrar	(138,418)	51,580
(Aumento) Disminución en inventarios	(65,251)	-
(Disminución) Aumento en cuentas por pagar comerciales, otras cuentas por pagar, provisiones y pasivo por impuestos corriente	(27,533)	(40,933)
	-----	-----
Efectivo neto provisto por actividades de operación	(86,284)	32,661
	=====	=====

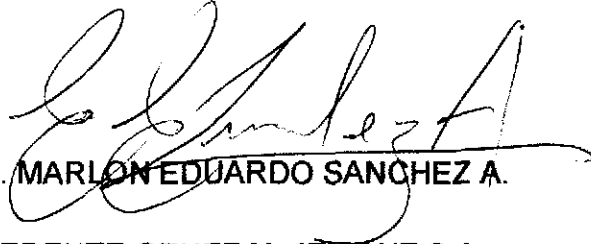
  
\_\_\_\_\_  
Ing. Uver Alay  
Contador General

  
\_\_\_\_\_  
Sánchez Andrade Marlon  
Gerente General

Las notas adjuntas son parte integrante de estos estados financieros

Las notas adjuntas son parte integrante de estos estados financieros

La Compañía inicio sus actividades el 30 DE OCTUBRE DEL 2008 y lo cual desde entonces han venido realizando su actividad económica, esperando que para el año 2019 se sigan gestionando las actividades comerciales de la empresa JEMONT S.A.



ING. MARLON EDUARDO SANCHEZ A.

GERENTE GENERAL JEMONT S.A

C.I. 130242514-3