

INFORME DEL AUDITOR INDEPENDIENTE

A la Junta General de Accionistas

METALMECANICA COMERCIAL S.A. METALCOSA

Informe sobre los Estados Financieros.

1. He auditado los Estados de situación financiera adjuntos de **METALMECANICA COMERCIAL S.A. METALCOSA**, al 31 de diciembre del 2015 y los correspondientes Estados de Resultados Integrales, de Cambios en el Patrimonio de los Accionistas y de Flujos de Efectivo por los años terminados en esas fechas. Estos Estados Financieros son responsabilidad de la Administración de la compañía. Nuestra responsabilidad es expresar una opinión sobre estos Estados Financieros basados en los resultados de mi Auditoría.

Responsabilidad de la Gerencia de la Compañía por los Estados Financieros.

2. La Gerencia de la compañía es responsable de la preparación y presentación razonable de los estados financieros de acuerdo con Normas Internacionales de Información Financiera para pequeñas y medianas empresas – NIIF para PYMES. Esta responsabilidad incluye: el diseño, implementación y mantenimiento de controles internos relevantes para la preparación y presentación razonable de estados financieros que no contengan distorsiones importantes, debido a fraude o error; selección y aplicación de políticas contables apropiadas; y, la determinación de estimaciones contables razonables de acuerdo con las circunstancias.

Responsabilidad del Auditor.


3. Mi responsabilidad es la de expresar una opinión sobre los estados financieros adjuntos, basados en mi auditoría. Mi auditoría fue efectuada de acuerdo con Normas Internacionales de Auditoría, las cuales requieren que cumplamos con requerimiento ético, planifiquemos y realicemos una auditoría para obtener certeza razonable de si los estados financieros no contienen distorsiones importantes.
4. Una auditoría comprende la ejecución de procedimientos para obtener evidencias de auditoría sobre los saldos y las revelaciones presentadas en los estados financieros. Los procedimientos seleccionados dependen del juicio del auditor, que incluye la evaluación del riesgo de que los estados financieros contengan distorsiones importantes, debido a fraude o error. Al efectuar esta evaluación de riesgo, el auditor toma en consideración los controles internos relevantes de la Compañía, para la preparación y presentación razonable de los estados financieros, con el fin de diseñar procedimientos de auditoría de acuerdo con las circunstancias, pero no con el propósito de expresar una opinión sobre la efectividad del control interno de la compañía. Una auditoría también incluye la evaluación de si los principios de contabilidad aplicados son apropiados y si las estimaciones contables realizada por la Gerencia son razonables, así como una evaluación de la presentación general de los estados financieros.

Una auditoría también incluye la evaluación de si los principios de contabilidad aplicados son apropiados y si las estimaciones contables realizadas por la gerencia son razonables, así como una evaluación de la presentación general de los estados financieros.

Considero que la evidencia de auditoría que he obtenido, es suficiente y apropiada para proporcionar una base para mi opinión de auditoría.

Opinión Limpia

5. En mi opinión, los Estados Financieros mencionados en el párrafo 1, presentan razonablemente, en todos los aspectos importantes, la situación financiera de **METALMECANICA COMERCIAL S.A. METALCOSA**, al 31 de diciembre del 2015 los Resultados de sus operaciones, los Cambios en sus Patrimonio y sus Flujos de Efectivo por los años terminados en esas fechas, de conformidad con las normas internacionales de información financiera para pequeñas y medianas entidades NIIF para PYMES.




Ing. Com. C.P.A. Mario Víctor Baquerizo Astudillo
SC.- RNAE No. 980

Guayaquil, Marzo 14 de 2016

METALMECANICA COMERCIAL S.A. METALCOSA

ESTADO DE SITUACION FINANCIERA AL 31 DE DICIEMBRE DEL 2015 Y 2014
(Expresado en dólares estadounidenses)

	NOTAS	2015	2014
ACTIVO			
ACTIVO CORRIENTE			
Efectivo y equivalentes de efectivo	3	763.257	35.997
Cuentas por cobrar clientes	4	246.147	39.821
Otras cuentas y documentos por cobrar	5	39.990	-
Activo por Impuestos corriente	6	244.592	59.030
Inventarios	7	69.118	67.371
TOTAL ACTIVO CORRIENTE		1.363.104	202.219
ACTIVO NO CORRIENTE			
Propiedades, Planta y Equipo (Neto)	8	356.287	324.149
TOTAL ACTIVO NO CORRIENTE		356.287	324.149
TOTAL ACTIVO		1.719.391	526.368
PASIVO			
PASIVO CORRIENTE			
Cuentas y documentos por Pagar Proveedores	9	333.116	14.854
Otras Obligaciones Corrientes		156.455	17.230
Anticipos de clientes	10	781.070	26.171
TOTAL PASIVO CORRIENTES		1.270.641	58.255
PASIVO NO CORRIENTES			
Obligaciones Financieras	11	46.566	139.952
TOTAL PASIVO NO CORRIENTE		46.566	139.952
TOTAL PASIVO		1.317.207	198.208
PATRIMONIO DE LOS ACCIONISTAS			
(Según Estado adjunto)		402.184	328.160
TOTAL PASIVO Y PATRIMONIO		1.719.391	526.368


Ing. Vicente Adum Gilbert
Gerente General



C.P.A. Angel Treccani
Contador General


Las notas a los estados financieros adjuntos son parte integrante de estos estados.

METALMECANICA COMERCIAL S.A. METALCOSA

ESTADO DE RESULTADO INTEGRAL
POR LOS AÑOS TERMINADOS AL 31 DE DICIEMBRE DEL 2015 Y 2014
(Expresado en dólares estadounidenses)

	NOTA	2015	2014
INGRESOS			
INGRESOS OPERACIONALES			
Ingresos de actividades ordinarias		1.801.718	2.384.262
Otros Ingresos		11.294	-
TOTAL INGRESOS OPERACIONALES		1.813.012	2.384.262
COSTOS OPERACIONALES			
		1.301.048	1.908.818
GASTOS OPERACIONALES			
Gastos de Administración		343.653	467.850
Gastos Financieros		11.401	-
TOTAL GASTOS OPERACIONALES		355.054	467.850
RESULTADO DEL EJERCICIO		156.910	7.594
Participación de Trabajadores		-23.536	-1.139
Impuesto a la Renta		-29.342	-1.420
RESULTADO NETO DEL EJERCICIO		104.032	5.035


Ing. Vicente Adum Gilbert
Gerente General


C.R.A. Angel Preciado Q.
Contador General

Las notas a los estados financieros adjuntos son parte integrante de estos estados.

METALMECANICA COMERCIAL S.A. METALCOSA

**ESTADO DE CAMBIOS EN EL PATRIMONIO DE LOS ACCIONISTAS
POR LOS AÑOS TERMINADOS AL 31 DE DICIEMBRE DEL 2015 Y 2014**
(Expresado en dólares estadounidenses)

	Capital Social	Aportes Futuro Aumento Capital	Resultados Acumulados	Utilidad del Ejercicio	Total
Saldos al 01 de Enero de 2015	800	297,049	25,276	5,035	328,160
Transacciones del año:					
Transferencias de resultados			5,035	(5,035)	-
Pago de Dividendos a Accionistas			(30,008)		(30,008)
Resultado del ejercicio				104,032	104,032
Saldos al 31 de Diciembre del 2015	800	297,049	303	104,032	402,184


Ing. Vicente Adum Gilbert
Gerente General


C.P.A. Angel Preciado
Contador General

*Las notas a los estados financieros adjuntos son parte
integrante de estos estados.*

METALMECANICA COMERCIAL S.A. METALCOSA

ESTADO DE FLUJOS DE EFECTIVO AL 31 DE DICIEMBRE DE 2015 Y 2014
(Expresado en dólares estadounidenses)

	2015	2014
FLUJOS DE EFECTIVO PROCEDENTES DE (UTILIZADOS EN) ACTIVIDADES DE OPERACIÓN	910,164	34,027
Clases de cobros por actividades de operación	1,595,392	2,402,524
Cobros procedentes de las ventas de bienes y prestación de servicios	1,595,392	2,402,524
Clases de pagos por actividades de operación	(685,228)	(2,368,497)
Pagos a proveedores por el suministro de bienes y servicios	(982,786)	(2,066,477)
Otros pagos por actividades de operación	(241,336)	(302,020)
Otras entradas de efectivo	766,193	-
Otras salidas de efectivo	(327,299)	-
FLUJOS DE EFECTIVO PROCEDENTES DE (UTILIZADOS EN) ACTIVIDADES DE INVERSIÓN	(59,509)	(19,130)
Adquisiciones de propiedades, planta y equipo	(59,509)	-
Otras salidas de efectivo	-	(19,130)
FLUJOS DE EFECTIVO PROCEDENTES DE (UTILIZADOS EN) ACTIVIDADES DE FINANCIACIÓN	(123,394)	(640,682)
Dividendos pagados	(30,008)	-
Pago de Prestamos	(93,386)	139,952
Otras entradas (Salida) de efectivo	-	(780,634)
EFFECTOS DE LA VARIACION EN LA TASA DE CAMBIO SOBRE EL EFECTIVO Y EQUIVALENTES AL DE EFECTIVO		
Efectos de la variación en la tasa de cambio sobre el efectivo y equivalentes al efectivo		
INCREMENTO (DISMINUCIÓN) NETO DE EFECTIVO Y EQUIVALENTES AL EFECTIVO	727,260	(625,784)
EFECTIVO Y EQUIVALENTES AL EFECTIVO AL PRINCIPIO DEL PERIODO	35,997	184,324
EFECTIVO Y EQUIVALENTES AL EFECTIVO AL FINAL DEL PERIODO	763,257	392,406
CONCILIACION ENTRE LA GANANCIA (PERDIDA) NETA Y LOS FLUJOS DE OPERACIÓN		
GANANCIA (PÉRDIDA) ANTES DE 15% A TRABAJADORES E IMPUESTO A LA RENTA	156,910	7,594
AJUSTE POR PARTIDAS DISTINTAS AL EFECTIVO:	(22,853)	31,555
Ajustes por gasto de depreciación y amortización	30,025	34,114
Ajustes por gasto por impuesto a la renta	(29,342)	(1,139)
Ajustes por gasto por participación trabajadores	(23,536)	(1,420)
CAMBIOS EN ACTIVOS Y PASIVOS:	776,107	(5,123)
(Incremento) disminución en cuentas por cobrar clientes	(206,326)	18,262
(Incremento) disminución en otras cuentas por cobrar	(228,206)	(27,922)
(Incremento) disminución en inventarios	(1,747)	(35,574)
Incremento (disminución) en cuentas por pagar comerciales	318,262	33,958
Incremento (disminución) en otras cuentas por pagar	139,225	(20,018)
Incremento (disminución) en anticipos de clientes	754,899	26,171
Flujos de efectivo netos procedentes de (utilizados en) actividades de operación	910,164	34,027

Las notas a los estados financieros adjuntos son parte integrante de estos estados.


Ing. Vicente Adm Gilbert
Gerente General


C.P.A. Angel Preciado
Contador General