


**TEXTILES TEXSA S.A.**

**EXAMEN DE LOS ESTADOS FINANCIEROS**

**AL 31 DE DICIEMBRE DEL 2011**



## **DICTAMEN DE LOS AUDITORES INDEPENDIENTES**

**A los Señores Accionistas de  
TEXTILES TEXSA S.A.**

### **Dictamen sobre los estados financieros**

Hemos auditado los estados financieros adjuntos de la Compañía TEXTILES TEXSA S.A., que comprenden los balances generales al 31 de diciembre del 2011 y 2010, los estados de resultados, los estados de cambios en el patrimonio y los estados de flujos de efectivo, por los años terminados en esas fechas.

### **Responsabilidad de la Gerencia de la Compañía por los estados financieros**

La gerencia de la Compañía es responsable de la preparación y presentación razonable de estos estados financieros, de acuerdo con principios de contabilidad generalmente aceptados en el Ecuador. También es responsable del control interno necesario para permitir la preparación de estados financieros que estén libres de representación errónea material, ya sea por fraude o error, así como de la selección y aplicación de políticas contables apropiadas y de estimaciones contables razonables de acuerdo con las circunstancias.

### **Responsabilidad del auditor**

Nuestra responsabilidad es expresar una opinión sobre estos estados financieros con base en nuestra auditoría. Realizamos nuestra auditoría de acuerdo con las Normas Internacionales de Auditoría desde el año 2009. Dichas normas requieren que cumplamos con requisitos éticos y que la auditoría sea planeada y realizada para obtener seguridad razonable sobre si los estados financieros están libres de errores materiales.

Una auditoría implica realizar procedimientos para obtener evidencia de auditoría sobre los saldos y revelaciones en los estados financieros. Los procedimientos seleccionados dependen del juicio del auditor, incluyendo la valoración de los riesgos materiales de los estados financieros, ya sea por fraude o error. Al hacer esas valoraciones de riesgos, el auditor considera el control interno relevante para la preparación y presentación razonable de los estados financieros de la Compañía, con el fin de diseñar los procedimientos de auditoría que sean apropiados en las circunstancias, pero no para expresar una opinión sobre la efectividad del control interno de la compañía.

Una auditoría también incluye la evaluación de lo apropiado de los principios de contabilidad utilizados y de la razonabilidad de las estimaciones contables hechas por la gerencia, así como la evaluación de la presentación general de los estados financieros.

Creemos que la evidencia de auditoría que hemos obtenido es suficiente y apropiada para proporcionar una base para sustentar nuestra opinión.


### **Opinión**


En nuestra opinión, los estados financieros presentan razonablemente, en todos los aspectos importantes la situación financiera de la Compañía TEXTILES TEXSA S.A., al 31 de diciembre del 2011 y 2010, los resultados de sus operaciones y sus flujos de efectivo por los años terminados en esas fechas, de acuerdo con principios de contabilidad generalmente aceptados en el Ecuador.

### **Asuntos de énfasis**

Mediante Resolución No.08.G.DSC, publicada en el Registro Oficial No.498 del 31 de diciembre del 2008, y Resolución No.SC.Q.ICL.CPAIFRS.11.01, publicada en R.O. # 372 del 27 de enero del 2011, la Superintendencia de Compañías estableció el cronograma de aplicación obligatoria de las Normas Internacionales de Información Financiera "NIIFs" por parte de las compañías sujetas a su control. El cronograma establece tres grupos de compañías y con tres fechas de aplicación para cada grupo: 2010, 2011 y 2012 respectivamente. A la compañía Textiles TEXSA S.A., le corresponde el **tercer grupo**, cuya fecha de aplicación es a partir del 1 de enero del año 2012 y su año de transición es el año 2011.

*Servicios de Auditoria Externa*  
Registro SC No.518  
Quito, Febrero 17 del 2012

  
María Elena Carrera Vega  
Socia – Licencia RNC No.21501




Tumbaco - Vía Interoceánica # 777 Km 14 ½ - Junto al Ventura Mall - Telf: 2372-948

OPERADOR 11  
QUITO

Quito-Ecuador

**TEXTILES TEXSA S.A.**  
**BALANCES GENERALES**  
**AL 31 DE DICIEMBRE DEL 2011 Y 2010**  
 (Expresados en U.S.Dólares Americanos)

<u>ACTIVOS</u>	<u>Notas</u>	<u>2011</u>	<u>2010</u>
<b>ACTIVOS CORRIENTES</b>			
Efectivo y Equivalentes de Efectivo	4	2.086.780	1.353.877
Cuentas por Cobrar	5	1.547.254	1.597.516
Inventarios	6	1.603.681	1.667.154
Gastos Anticipados		<u>13.558</u>	<u>12.136</u>
<b>TOTAL ACTIVOS CORRIENTES</b>		<b>5.251.273</b>	<b>4.630.683</b>
<b>PROPIEDADES, PLANTA Y EQUIPO</b>			
Terrenos		21.039	21.039
Edificios		157.664	157.664
Maquinaria y Equipo		1.207.279	892.019
Muebles y Enseres		31.518	31.518
Vehículos		192.711	157.346
Depreciación Acumulada		<u>-997.752</u>	<u>-910.188</u>
<b>PROPIEDADES, PLANTA Y EQUIPO, Neto</b>	<b>7</b>	<b><u>612.459</u></b>	<b><u>349.398</u></b>
<b>TOTAL</b>		<b><u>5.863.732</u></b>	<b><u>4.980.081</u></b>



Las notas adjuntas son parte integrante de estos estados financieros

<b><u>PASIVOS Y PATRIMONIO</u></b>	<b><u>Notas</u></b>	<b><u>2011</u></b>	<b><u>2010</u></b>
<b>PASIVOS CORRIENTES</b>			
Cuentas por Pagar	8	176.197	477.396
Pasivos Acumulados	9	<u>492.602</u>	<u>467.931</u>
<b>TOTAL PASIVOS CORRIENTES</b>		668.799	945.327
Provisión para Jubilación y Desahucio	13	<u>564.062</u>	<u>494.590</u>
<b>TOTAL PASIVO</b>		1.232.861	1.439.917
<b>PATRIMONIO</b>			
Capital Social	14	900.000	900.000
Reserva Legal		450.000	450.000
Reserva de Capital	15	76.629	76.629
Utilidades Acumuladas		2.013.535	1.047.486
Utilidad del Ejercicio		<u>1.190.707</u>	<u>1.066.049</u>
<b>TOTAL PATRIMONIO</b>		<u>4.630.871</u>	<u>3.540.164</u>
<b>TOTAL</b>		<b>5.863.732</b> =====	<b>4.980.081</b> =====

**TEXTILES TEXSA S.A.**  
**ESTADOS DE RESULTADOS**  
**POR LOS AÑOS TERMINADOS EL 31 DE DICIEMBRE DEL 2011 Y 2010**  
(Expresados en U.S. Dólares Americanos)

<b>INGRESOS</b>	<b><u>Notas</u></b>	<b><u>2011</u></b>	<b><u>2010</u></b>
Ventas netas	2	7.613.686	6.532.068
Costo de Ventas		<u>-5.249.922</u>	<u>-4.399.110</u>
<b>UTILIDAD BRUTA</b>		2.363.764	2.132.958
<b>GASTOS DE OPERACIÓN</b>			
Administración		-258.444	-215.713
Ventas		<u>-301.455</u>	<u>-275.243</u>
<b>TOTAL GASTOS DE OPERACIÓN</b>		<u>-559.899</u>	<u>-490.956</u>
<b>UTILIDAD EN OPERACIONES</b>		1.803.865	1.642.002
<b>OTROS INGRESOS (EGRESOS)</b>			
Gastos bancarios		-6.679	-9.134
Otros (neto)		<u>36.560</u>	<u>30.204</u>
<b>TOTAL OTROS, NETO</b>		<u>29.881</u>	<u>21.070</u>
<b>Utilidad antes de Participación Trabajadores</b>			
<b>Impuesto a la Renta y salario digno</b>		1.833.746	1.663.072
<b>Menos:</b>			
Participación trabajadores	10	275.062	249.461
Impuesto a la Renta	11	367.013	347.562
Compensación salario digno	12	<u>964</u>	<u>0</u>
<b>TOTAL</b>		643.039	597.023
<b>UTILIDAD DEL EJERCICIO</b>		<b>1.190.707</b>	<b>1.066.049</b>
		<b>=====</b>	<b>=====</b>

Las notas adjuntas son parte integrante de estos estados financieros

**TEXTILES TEXSA S.A.**  
**ESTADOS DE CAMBIOS EN EL PATRIMONIO**  
**POR LOS AÑOS TERMINADOS EL 31 DE DICIEMBRE DEL 2011 Y 2010**  
(Expresados en U.S. Dólares Americanos)

	Capital Social	Reserva Legal	Reserva Facultativa	Reserva de Capital	Utilidades Acumuladas	Utilidad del Ejercicio	Total
<b>Saldos al 31 de diciembre del 2009</b>	<b>900.000</b>	<b>450.000</b>	<b>0</b>	<b>76.629</b>	<b>0</b>	<b>1.047.486</b>	<b>2.474.115</b>
Transferencia de saldos	0	0	0	0	1.047.486	-1.047.486	0
Utilidad del ejercicio 2010	0	0	0	0	0	1.066.049	1.066.049
<b>Saldos al 31 de diciembre del 2010</b>	<b>900.000</b>	<b>450.000</b>	<b>0</b>	<b>76.629</b>	<b>1.047.486</b>	<b>1.066.049</b>	<b>3.540.164</b>
Transferencia de saldos	0	0	0	0	966.049	-1.066.049	-100.000 (1)
Utilidad del ejercicio 2011	0	0	0	0	0	1.190.707	1.190.707
<b>Saldos al 31 de diciembre del 2011</b>	<b>900.000</b>	<b>450.000</b>	<b>0</b>	<b>76.629</b>	<b>2.013.535</b>	<b>1.190.707</b>	<b>4.630.871</b>

(1)= Pago de dividendos en efectivo

Las notas adjuntas son parte integrante de estos estados financieros

**TEXTILES TEXSA S.A.**  
**ESTADOS DE FLUJOS DE EFECTIVO**  
**POR LOS AÑOS TERMINADOS EL 31 DE DICIEMBRE DEL 2011 Y 2010**

(Expresados en U.S. Dólares Americanos)

<b>FLUJO DE EFECTIVO DE ACTIVIDADES DE OPERACIÓN:</b>	<b>2011</b>	<b>2010</b>
Recibido de clientes	7.647.144	6.363.357
Pagado a proveedores, empleados y terceros	-6.493.497	-6.114.031
Gastos financieros	-6.679	-9.134
Otros ingresos	<u>36.560</u>	<u>30.204</u>
<b>Efectivo neto proveniente de actividades de operación</b>	<b>1.183.528</b>	<b>270.396</b>
 <b>FLUJO DE EFECTIVO DE ACTIVIDADES DE INVERSIÓN:</b>		
Adquisición de maquinaria y vehículos	<u>-350.625</u>	<u>-80.016</u>
<b>Efectivo neto (utilizado) en actividades de inversión</b>	<b>-350.625</b>	<b>-80.016</b>
 <b>FLUJO DE EFECTIVO DE ACTIVIDADES DE FINANCIAMIENTO:</b>		
Pago de dividendos	<u>-100.000</u>	<u>0</u>
<b>Efectivo neto (utilizado) en actividades de financiamiento</b>	<b>-100.000</b>	<b>0</b>
 <b>AUMENTO DEL EFECTIVO Y EQUIVALENTES DE EFECTIVO</b>	<b>732.903</b>	<b>190.380</b>
<b>SALDO DEL EFECTIVO Y EQU. DE EFECTI. AL INICIO DEL AÑO</b>	<b><u>1.353.877</u></b>	<b><u>1.163.497</u></b>
<b>SALDO DEL EFECTIVO Y EQU. DE EFECTIVO AL FIN DEL AÑO</b>	<b><u>2.086.780</u></b>	<b><u>1.353.877</u></b>
	<b>=====</b>	<b>=====</b>
 <b>CONCILIACION DE LA UTILIDAD CON EL EFECTIVO NETO</b>		
<b>PROVENIENTE DE ACTIVIDADES DE OPERACIÓN</b>		
Utilidad Neta	1.190.707	1.066.049
<b>Ajustes para conciliar la utilidad con el efectivo neto</b>		
<b>proveniente de actividades de operación:</b>		
Depreciación del activo fijo	87.564	62.552
Provisión para cuentas incobrables	16.804	17.272
Provisión para jubilación y desahucio	69.472	69.062
Provisión pasivos acumulados	24.670	20.823
<b>Cambios en activos y pasivos:</b>		
Variación de cuentas por cobrar	33.458	-168.711
Variación de inventarios	63.473	-360.522
Variación de pagos anticipados	-1.422	-1.533
Variación de cuentas por pagar	<u>-301.198</u>	<u>-434.596</u>
 <b>EFFECTIVO NETO PROVENIENTE DE ACTIVIDADES DE OPERACIÓN</b>	<b>1.183.528</b>	<b>270.396</b>
	<b>=====</b>	<b>=====</b>

Las notas adjuntas son parte integrante de estos estados financieros

**TEXTILES TEXSA S.A.**  
**NOTAS A LOS ESTADOS FINANCIEROS**  
**POR LOS AÑOS TERMINADOS EL 31 DE DICIEMBRE DEL 2011 Y 2010**  
(Expresados en U. S. Dólares Americanos)

---

**NOTA 1 - OPERACIONES**

**TEXTILES TEXSA S.A.** se constituyó en la República del Ecuador, el 17 de diciembre de 1967, con el objeto principal de dedicarse a la producción industrial, especialmente en hilatura y de manera general a todos los actos industriales y de comercio permitidos por la ley y que guarden relación al objeto principal de la compañía.

Durante los ejercicios económicos 2011 y 2010, la compañía se dedicó exclusivamente a su objeto social.

**NOTA 2 – POLÍTICAS CONTABLES SIGNIFICATIVAS**

Las siguientes son las principales políticas contables utilizadas por la Compañía, en la elaboración de sus estados financieros. Estas políticas están basadas en las Normas Ecuatorianas de Contabilidad.

**Ingresos y Costo de Ventas-** Se registran en base a la emisión de las facturas a los clientes.

**Valuación de Inventarios.-** Las materias primas están valoradas al costo de adquisición determinado por el método del promedio ponderado. Los productos terminados están valorados al costo de producción, y no exceden al valor neto de realización. Las importaciones en tránsito se presentan al valor de los costos y gastos incurridos en la importación.

**Valuación de Propiedades, Planta y Equipo.-** Están registrados al costo de adquisición, son depreciados de acuerdo con el método de línea recta en función de los años de vida útil estimada de: 20 años para edificios, 10 años para maquinaria y equipo, instalaciones, muebles y enseres, 5 años para vehículos, y 3 años para equipos de computación. (Ver Nota 7).

**Participación Trabajadores e Impuesto a la Renta.-** Se reconocen en los resultados del año en función a su devengamiento (ver Notas 10 y 11).

**Provisión para Jubilación y desahucio.-** Se lleva a resultados, en base a los correspondientes cálculos matemáticos actuariales determinados por un profesional independiente.

**Reserva Legal.-** La Ley de Compañías establece una apropiación mínima del 10% sobre las utilidades líquidas anuales, hasta que ésta represente el 50% del capital social. Esta reserva no puede utilizarse para el pago de dividendos en efectivo y solo puede ser capitalizada en su totalidad.



**TEXTILES TEXSA S.A.**  
**NOTAS A LOS ESTADOS FINANCIEROS**  
**POR LOS AÑOS TERMINADOS EL 31 DE DICIEMBRE DEL 2011 Y 2010**  
 (Expresados en U.S. Dólares Americanos)

**NOTA 3 – INDICES DE PRECIOS AL CONSUMIDOR**

**Porcentaje de Variación en los Índices de Precios al Consumidor.-** La disminución en el poder adquisitivo distorsiona las cifras contables y no permite efectuar una adecuada comparación con períodos anteriores.

El siguiente cuadro representa información relacionada con el poder de variación en los índices de precios al consumidor preparado por el Instituto Nacional de Estadísticas y Censos.

<b>Año terminado Diciembre 31</b>	<b>Variación Porcentual</b>
2009	4.31
2010	3.33
2011	5.41

**NOTA 4 – EFECTIVO Y EQUIVALENTES DE EFECTIVO**

El detalle del Efectivo y Equivalentes de Efectivo al 31 de diciembre del 2011 y 2010, es como sigue:

	<u><b>2011</b></u>	<u><b>2010</b></u>
Caja	400	400
Bancos	1'075.304	591.745
Inversiones bancarias	<u>1'011.076</u>	<u>761.732</u>
<b>Total</b>	<b>2'086.780</b> =====	<b>1'353.877</b> =====

**NOTA 5 – CUENTAS POR COBRAR**

El detalle de las Cuentas por Cobrar al 31 de diciembre del 2011 y 2010, es como sigue:

	<u><b>2011</b></u>	<u><b>2010</b></u>
Clientes	1'680.378	1'727.083
Otros	21.394	8.147
Provisión para cuentas incobrables	<u>-154.518</u>	<u>-137.714</u>
<b>Total</b>	<b>1'547.254</b> =====	<b>1'597.516</b> =====

**TEXTILES TEXSA S.A.**  
**NOTAS A LOS ESTADOS FINANCIEROS**  
**POR LOS AÑOS TERMINADOS EL 31 DE DICIEMBRE DEL 2011 Y 2010**  
(Expresados en U. S. Dólares Americanos)

El movimiento de la provisión para cuentas incobrables, durante los ejercicios económicos 2011 y 2010, es como sigue:

	<u>2011</u>	<u>2010</u>
Saldo al inicio del año	-137.714	-127.936
Bajas del año	0	7.495
Provisión del año	<u>-16.804</u>	<u>-17.273</u>
<b>Saldo al final del año</b>	<b>-154.518</b> <b>=====</b>	<b>-137.714</b> <b>=====</b>

**NOTA 6 – INVENTARIOS**

El detalle de los Inventarios al 31 de diciembre del 2011 y 2010, es como sigue:

	<u>2011</u>	<u>2010</u>
Materia Prima	933.268	1'124.495
Productos Terminados	47.898	59.555
Productos en proceso	81.966	54.980
Importaciones en Tránsito	<u>540.549</u>	<u>428.124</u>
<b>Total</b>	<b>1'603.681</b> <b>=====</b>	<b>1'667.154</b> <b>=====</b>

**NOTA 7 – PROPIEDADES, PLANTA Y EQUIPO**

El movimiento de Propiedades, Planta y Equipo durante los ejercicios económicos 2011 y 2010, es como sigue:

	<b>Saldo Final 2009</b>	<b>Compras</b>	<b>Bajas</b>	<b>Saldo Final 2010</b>	<b>Compras</b>	<b>Saldo Final 2011</b>
Terrenos	39	21.000	0	21.039	0	21.039
Edificios	157.664	0	0	157.664	0	157.664
Maquinaria y equipo	833.003	59.016	0	892.019	315.260	1'207.279
Muebles y enseres	31.518	0	0	31.518	0	31.518
Vehículos	<u>184.570</u>	<u>0</u>	<u>-27.224</u>	<u>157.346</u>	<u>35.365</u>	<u>192.711</u>
<b>Subtotal</b>	<b>1'206.794</b>	<b>80.016</b>	<b>-27.224</b>	<b>1'259.586</b>	<b>350.625</b>	<b>1'610.211</b>
Depreciación acum.	<u>-874.860</u>	<u>-62.552</u>	<u>27.224</u>	<u>-910.188</u>	<u>-87.564</u>	<u>-997.752</u>
<b>Total</b>	<b><u>331.934</u></b>	<b><u>17.464</u></b>	<b><u>0</u></b>	<b><u>349.398</u></b>	<b><u>263.061</u></b>	<b><u>612.459</u></b>

El rubro edificios se encuentra totalmente depreciado.

**TEXTILES TEXSA S.A.**  
**NOTAS A LOS ESTADOS FINANCIEROS**  
**POR LOS AÑOS TERMINADOS EL 31 DE DICIEMBRE DEL 2011 Y 2010**  
 (Expresados en U. S. Dólares Americanos)

**NOTA 8 – CUENTAS POR PAGAR**

El detalle de las Cuentas por Pagar al 31 de diciembre del 2011 y 2010, es como sigue:

	<u>2011</u>	<u>2010</u>
Accionistas	79.260	379.260
Proveedores	0	14.000
Impuestos	73.604	67.416
IESS por pagar	23.333	3.841
Otras cuentas por pagar	<u>0</u>	<u>12.879</u>
<b>Total</b>	<b>176.197</b> =====	<b>477.396</b> =====

**NOTA 9 – PASIVOS ACUMULADOS**

El detalle de los Pasivos Acumulados al 31 de diciembre del 2011 y 2010, es como sigue:

	<u>2011</u>	<u>2010</u>
Beneficios Sociales	19.349	20.788
Participación Trabajadores	275.062	249.461
Impuesto a la renta	197.227	197.682
Compensación Salario digno	<u>964</u>	<u>0</u>
<b>Total</b>	<b>492.602</b> =====	<b>467.931</b> =====

**NOTA 10 – PARTICIPACIÓN TRABAJADORES**

De conformidad con disposiciones legales, los trabajadores tienen derecho a participar en las utilidades anuales de la empresa en un 15% de la utilidad neta, considerada para efectos de cálculo del impuesto a la renta.

Una conciliación de la utilidad según estados financieros y la base de cálculo de la participación a trabajadores cargada a resultados es como sigue:

	<u>2011</u>	<u>2010</u>
Utilidad del año terminado el 31 de diciembre	1'833.746	1'663.072
15% participación trabajadores	<u>275.062</u>	<u>249.461</u>
<b>Participación trabajadores por pagar</b>	<b>275.062</b> =====	<b>249.461</b> =====

**TEXTILES TEXSA S.A.**  
**NOTAS A LOS ESTADOS FINANCIEROS**  
**POR LOS AÑOS TERMINADOS EL 31 DE DICIEMBRE DEL 2011 Y 2010**  
 (Expresados en U. S. Dólares Americanos)

**NOTA 11 - IMPUESTO A LA RENTA**

De conformidad con disposiciones legales, a partir del año 2001 la tarifa para el impuesto a la renta, se establece en el 25% sobre las utilidades sujetas a distribución y del 15% sobre las utilidades sujetas a capitalización. Los dividendos en efectivo que se declaren o distribuyan a favor de accionistas nacionales o extranjeros no se encuentran sujetos a retención adicional alguna. En el año 2011 la tasa para el impuesto a la renta es del 24%.

La conciliación de la utilidad según estados financieros y la base de cálculo del impuesto a la renta es como sigue:

	<u>2011</u>	<u>2010</u>
Utilidad del año terminado el 31 de diciembre	1'833.746	1.663.072
<b>Menos</b>		
15% participación trabajadores	275.062	249.461
Rentas exentas	19.485	29.621
Deducción por pago a trabajadores con discapacidad	24.032	17.672
Compensación del salario digno	964	0
<b>Más</b>		
Gastos no deducibles	11.139	18.364
Gastos incurridos en rentas exentas	955	1.123
15% participación trabajadores atribuibles a rentas exentas	<u>2.923</u>	<u>4.443</u>
Base imponible para el impuesto a la renta tarifa 24% - 25%	<u>1.529.220</u>	<u>1.390.248</u>
Impuesto a la renta	367.013	347.562
<b>Menos</b>		
Anticipos de impuesto a la renta	53.283	53.283
Retención en la fuente	44.046	39.663
Impuesto a la salida de divisas	<u>72.458</u>	<u>56.934</u>
<b>Impuesto a la Renta por pagar</b>	<b><u>197.226</u></b>	<b><u>197.682</u></b>
	<b>=====</b>	<b>=====</b>

**NOTA 12 - COMPENSACIÓN DEL SALARIO DIGNO**

Según el Código Orgánico de la Producción, Comercio e Inversiones publicado en el Registro Oficial # 351 del 29 de diciembre del 2010, se establece la obligación de pagar a los trabajadores desde el año 2011, una compensación hasta alcanzar el salario digno en cada caso. El salario digno 2011 se estableció en \$350,70. Para este pago se utilizará las utilidades del año luego de deducir el 15% de participación trabajadores, el impuesto a la renta y la reserva legal. La compensación a pagar por este concepto en el año 2011 asciende a \$964.

**TEXTILES TEXSA S.A.**  
**NOTAS A LOS ESTADOS FINANCIEROS**  
**POR LOS AÑOS TERMINADOS EL 31 DE DICIEMBRE DEL 2011 Y 2010**  
 (Expresados en U. S. Dólares Americanos)

**NOTA 13 – PROVISIÓN PARA JUBILACIÓN Y DESAHUCIO**

**Jubilación.-** De acuerdo con disposiciones del Código de Trabajo, los trabajadores que por 25 años o más hubieren prestado sus servicios en forma continuada o interrumpida, tendrán derecho a ser jubilados por sus empleadores sin perjuicio de la jubilación que les corresponde en su condición de afiliados al Instituto Ecuatoriano de Seguridad Social – IESS.

**Desahucio.-** De acuerdo con las disposiciones del Código de Trabajo, en caso de terminación de la relación laboral por desahucio solicitada por el empleador o por el trabajador, el empleador bonificará al trabajador con el 25% del equivalente a la última remuneración mensual por cada uno de los años de servicio prestados a la misma empresa o empleador.

	Saldo Final 2009	Pagos del año	Provisión del año	Saldo Final 2010	Pagos del año	Provisión del año	Saldo Final 2011
Jubilación	337.183	0	42.807	379.990	0	39.872	419.862
Desahucio	<u>88.697</u>	<u>-352</u>	<u>26.255</u>	<u>114.600</u>	<u>-1.333</u>	<u>30.933</u>	<u>144.200</u>
<b>Total</b>	<b><u>425.880</u></b>	<b><u>-352</u></b>	<b><u>69.062</u></b>	<b><u>494.590</u></b>	<b><u>-1.333</u></b>	<b><u>70.805</u></b>	<b><u>564.062</u></b>
	=====	===	=====	=====	=====	=====	=====

**NOTA 14 – CAPITAL SOCIAL**

Al 31 de diciembre del 2011 y 2010, el capital social suscrito y pagado está constituido por 90.000 acciones de U.S. \$ 10 cada una.

**NOTA 15 – RESERVA DE CAPITAL**

Representa los valores acumulados de las cuentas Reserva por Revalorización de patrimonio y Reexpresión Monetaria, originadas de la corrección monetaria de años anteriores. El saldo de esta cuenta no puede distribuirse como dividendo en efectivo pero puede ser capitalizado total o parcialmente.

**NOTA 16 – EVENTOS SUBSECUENTES**

De conformidad con disposiciones legales emitidas por la Superintendencia de Compañías del Ecuador, la compañía Textiles TEXSA S.A., en el año 2011 inició la transición para la adopción de las Normas Internacionales de Información Financiera NIIFs, y reportará los primeros estados financieros bajo NIIFs en el año 2012.

Aparte del asunto descrito en el párrafo anterior a la fecha de emisión del presente Informe por parte de los Auditores Externos, no han sucedido otras situaciones, que a criterio de la administración de la Compañía, pudieran tener un efecto significativo sobre los estados financieros auditados.