



Vizhñay, Asociados

PROALUM S. A.

Estados Financieros por el año terminado

el 31 de Diciembre de 2015

Dictamen de los Auditores Independientes

PROALUM S. A.

Estados Financieros

Por los años terminados el 31 de Diciembre del 2015 y 2014

Dictamen de los Auditores Independientes

Estado de Situación Financiera

Estado de Resultado del Período

Estado de Resultado del Período y Otro Resultado Integral del Período

Estado de Cambios en el Patrimonio de los Accionistas

Estado de Flujos de Efectivo

Notas a los Estados Financieros

DICTAMEN DE LOS AUDITORES INDEPENDIENTES**A los Accionistas de:****PROALUM S. A.**

Hemos auditado el estado de situación financiera que se adjunta de PROALUM S. A., al 31 de Diciembre del 2015 y 2014 y los correspondientes estado de resultado del período y otro resultado integral del período, estado de cambios en el patrimonio de los accionistas y estado de flujos de efectivo por los años terminados en esas fechas, así como un resumen de políticas contables importantes y otras notas aclaratorias.

Responsabilidad de la administración por los estados financieros:

La administración es responsable de la preparación y presentación razonable de estos estados financieros de acuerdo con las Normas Internacionales de Información Financiera - NIIF. Esta responsabilidad incluye: diseñar, implementar y mantener el control interno relevante a la preparación y presentación razonable de los estados financieros para que estén libres de representaciones erróneas de importancia relativa, ya sea debido a fraude o error; seleccionando y aplicando políticas contables apropiadas y haciendo estimaciones contables que sean razonables en las circunstancias.

Responsabilidad del auditor:

Nuestra responsabilidad es expresar una opinión sobre estos estados financieros con base en nuestra auditoría. Efectuamos nuestra auditoría de acuerdo con las Normas Internacionales de Auditoría y Aseguramiento. Dichas normas requieren que cumplamos con requisitos éticos así como que planifiquemos y realicemos la auditoría para obtener una seguridad razonable sobre si los estados financieros están libres de representación errónea de importancia relativa.

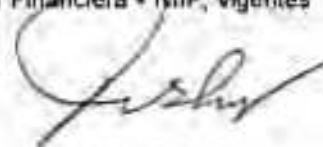
Una auditoría incluye el examen sobre la base de pruebas selectivas, para obtener evidencia de auditoría sobre las cantidades y revelaciones incluidas en los estados financieros. Los procedimientos seleccionados dependen del juicio del auditor, incluyendo la evaluación de los riesgos de representación errónea de importancia relativa de los estados financieros, ya sea debido a fraude o error. Al hacer esas evaluaciones sobre el riesgo, el auditor considera el control interno que es relevante a la preparación y presentación razonable de los estados financieros hechos por la entidad, para diseñar procedimientos de auditoría que sean apropiados en las circunstancias, pero no con el fin de expresar una opinión sobre la efectividad del control interno de la entidad. Una auditoría incluye también la evaluación de las Normas Internacionales de Información Financiera - NIIF, lo apropiado de las políticas contables utilizadas y lo razonable de las estimaciones contables hechas por la administración, así como la evaluación de la presentación general de los estados financieros. Creemos que la evidencia de auditoría que hemos obtenido es suficiente y apropiada para proporcionar una base razonable para nuestra opinión de auditoría.

Opinión:

En nuestra opinión, los estados financieros antes mencionados presentan razonablemente, en todos sus aspectos importantes, la situación financiera de PROALUM S. A., al 31 de Diciembre del 2015 y 2014, los resultados de sus operaciones y flujos de efectivo por el año terminado en esa fecha, de conformidad con las Normas Internacionales de Información Financiera - NIIF, vigentes descritas en la nota 2 de los estados financieros



Guayaquil, 01 de abril del 2016
RNAE No. 105



Eddie Vizñay Díaz
RNC No. 1903

PROALUM S. A.

Estado de Situación Financiera
Al 31 de Diciembre del 2015 y 2014
(Expresado en dólares EE.UU.)

ACTIVO

ACTIVO CORRIENTE:	31 DICIEMBRE 2015	31 DICIEMBRE 2014
Efectivo y equivalentes de efectivo (notas 2 y 4)	74,845.43	64,776.09
Cuentas por cobrar:		
Clientes (notas 2 y 5)	261,110.58	181,013.98
Otras cuentas por cobrar (nota 6)	87,222.17	68,245.98
Partes relacionadas (nota 7)	18,919.99	80,185.32
TOTAL CUENTAS POR COBRAR	367,252.74	329,445.28
Inventarios (notas 2 y 8)	1,096,506.76	293,067.96
Activos por impuestos corrientes (nota 9)	424,731.58	132,516.24
TOTAL ACTIVO CORRIENTE	1,963,336.51	839,805.57
PROPIEDADES, PLANTA Y EQUIPO, NETO (notas 2 y 10)	2,083,274.76	1,851,198.13
TOTAL ACTIVO	4,046,611.27	2,691,003.70

Ver notas a los estados financieros

Presidente
Representante Legal



Contadora

PROALUM S. A.

Estado de Situación Financiera
Al 31 de Diciembre del 2015 y 2014
(Expresado en dólares EE.UU.)

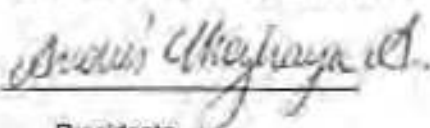
PASIVO

	31 DICIEMBRE 2015	31 DICIEMBRE 2014
PASIVO CORRIENTE:		
Porción corriente de la deuda a largo plazo (nota 11)	1,284,293.60	476,093.60
Cuentas por pagar (nota 12)	455,539.49	200,877.94
Partes relacionadas (nota 7)	754,791.62	215,463.36
Beneficios a empleados (nota 13)	116,662.58	85,533.21
Pasivos por impuestos corrientes (nota 14)	290,838.10	176,622.85
TOTAL PASIVO CORRIENTE	2,902,325.37	1,154,590.96
Deuda a largo plazo (nota 11)	64,062.48	160,158.06
Partes relacionadas a largo plazo (nota 7)	210,012.44	522,204.97
Beneficios a empleados a largo plazo (nota 15)	20,036.63	15,082.56
TOTAL PASIVO	3,196,438.90	1,852,034.55

PATRIMONIO

Capital social (nota 16)	100,000.00	100,000.00
Reserva legal	77,291.40	77,291.40
Resultados años anteriores - NIIF	-5,179.88	-5,179.88
Resultados acumulados	263,154.87	404,610.76
Resultado del ejercicio	415,950.98	263,154.87
Otros resultados integrales	-1,045.00	-908.00
TOTAL PATRIMONIO	850,172.37	838,969.15
PASIVO CONTINGENTE (nota 17)	-	-
TOTAL PASIVO Y PATRIMONIO	4,046,611.27	2,691,003.70

Ver notas a los estados financieros



Presidente
Representante Legal



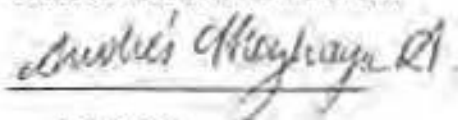
Contadora

PROALUM S. A.


Estado de Resultado del Periodo y Otro Resultado Integral del Periodo
 Por los años terminados el 31 de Diciembre del 2015 y 2014
 (Expresado en dólares EE.UU.)

	31 DICIEMBRE 2015	31 DICIEMBRE 2014
Ingresos de actividades ordinarias	9,782,880.80	4,231,864.91
Costo de venta y producción	8,414,995.99	2,914,509.88
UTILIDAD BRUTA	1,367,884.81	1,317,355.03
Otros ingresos	5,846.14	1,622.18
<u>Gastos</u>		
Gastos de administración	278,277.95	283,303.87
Gastos de venta	269,836.27	151,157.40
Gastos financieros	68,214.90	40,694.21
TOTAL GASTOS	616,329.12	475,155.48
Otros egresos	128,109.65	400,031.83
RESULTADO ANTES DE PARTICIPACIÓN A TRABAJADORES E IMPUESTO A LA RENTA	629,292.18	443,989.90
Participación a trabajadores (notas 2, 13 y 17)	-94,393.83	-65,598.49
Impuesto a la renta causado (notas 2, 14 y 17)	-118,047.37	-84,997.11
Reserva legal (nota 2)	-	-29,239.43
RESULTADO DEL EJERCICIO	415,950.98	263,154.87

Ver notas a los estados financieros



Presidente
 Representante Legal



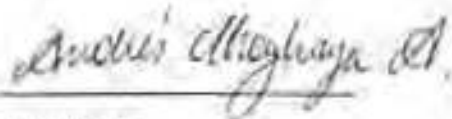
Contadora

PROALUM S. A.

Estado de Resultado del Periodo
Por los años terminados el 31 de Diciembre del 2015 y 2014
(Expresado en dólares EE.UU.)

	31 DICIEMBRE 2015	31 DICIEMBRE 2014
Resultado del ejercicio	415,950.98	263,154.87
OTROS RESULTADOS INTEGRALES		-
OTROS RESULTADOS INTEGRALES QUE NO SE RECLASIFICAN A RESULTADOS		
Pérdida actuarial jubilación patronal	717.00	-864.00
Ganancia/ pérdida actuarial bonificación por desahucio	-854.00	-44.00
TOTAL	-137.00	-908.00
OTROS RESULTADOS INTEGRALES NETOS DE IMPUESTOS	-137.00	-908.00
Resultado integral total del año	415,813.98	262,246.87
RESULTADO POR ACCIÓN	4.16	2.63
RESULTADO POR ACCIÓN INTEGRAL TOTAL	4.16	2.62

Ver notas a los estados financieros



Presidente

Representante Legal



Contadora

PROALUM S. A.

Estado de Cambios en el Patrimonio de los Accionistas
 Por los años terminados el 31 de Diciembre del 2015 y 2014
 (Expresado en dólares EE.UU.)

	<u>31 DICIEMBRE 2015</u>	<u>31 DICIEMBRE 2014</u>
<u>CAPITAL SOCIAL</u>		
Saldo inicial	100,000.00	100,000.00
Saldo final	<u>100,000.00</u>	<u>100,000.00</u>
<u>RESERVA LEGAL</u>		
Saldo inicial	77,291.40	48,051.97
Apropiación de la reserva legal	-	29,239.43
Saldo final	<u>77,291.40</u>	<u>77,291.40</u>
<u>RESULTADOS AÑOS ANTERIORES NIIF</u>		
Saldo inicial	-5,179.88	-5,179.88
Saldo final	<u>-5,179.88</u>	<u>-5,179.88</u>
<u>RESULTADOS ACUMULADOS</u>		
Saldo inicial	404,610.76	201,963.61
Dividendos repartidos	-404,610.76	-
Transferencia de resultado del ejercicio	263,154.87	202,647.15
Saldo final	<u>263,154.87</u>	<u>404,610.76</u>
<u>RESULTADO DEL EJERCICIO</u>		
Saldo inicial	263,154.87	202,647.15
Transferencia a resultados acumulados	-263,154.87	-202,647.15
Resultado antes de participación a trabajadores e impuesto a la renta	629,292.18	443,989.90
Participación a trabajadores	-94,393.83	-68,598.49
Impuesto a la renta causado	-118,947.37	-84,997.11
Reserva legal	-	-29,239.43
Saldo final	<u>415,950.98</u>	<u>263,154.87</u>

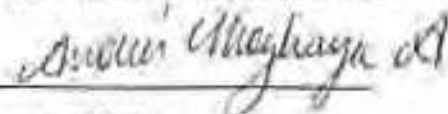
PROALUM S. A.

Estado de Cambios en el Patrimonio de los Accionistas
Por los años terminados el 31 de Diciembre del 2015 y 2014
(Expresado en dólares EE.UU.)


OTROS RESULTADOS INTEGRALES

Saldo inicial	-908.00	-
Pérdida/ ganancia actuarial jubilación patronal	717.00	-864.00
Ganancia actuarial bonificación por desahucio	-854.00	-44.00
Saldo final	<u>-1,045.00</u>	<u>-908.00</u>
TOTAL	<u>850,172.37</u>	<u>838,969.15</u>

Ver notas a los estados financieros



Presidente
Representante Legal



Contadora

PROALUM S. A.

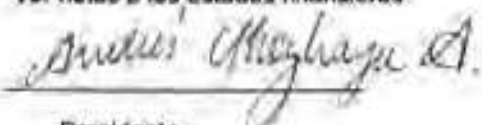
Estado de Flujos de Efectivo

Por los años terminados el 31 de Diciembre del 2015 y 2014

(Expresado en dólares EE.UU.)

	31 DICIEMBRE 2015	31 DICIEMBRE 2014
FLUJOS DE EFECTIVO EN ACTIVIDADES OPERATIVAS		
Efectivo recibido de clientes y otros	9,748,270.41	4,066,986.71
Efectivo pagado a proveedores y otros	-9,643,456.01	-4,019,427.73
EFFECTIVO GENERADO EN LAS OPERACIONES	104,814.40	47,558.98
Intereses pagados	-68,214.00	-40,694.21
Impuesto a la renta pagado	-4,732.12	-87,042.64
EFFECTIVO NETO PROVENIENTE/ USADO DE ACTIVIDADES OPERATIVAS	31,867.38	-80,177.87
FLUJOS DE EFECTIVO EN ACTIVIDADES DE INVERSIÓN		
Compra de propiedades, planta y equipo, neto (nota 10)	-349,293.69	-218,779.53
Venta de propiedades, planta y equipo, neto (nota 10)	-	83,068.00
EFFECTIVO NETO USADO EN ACTIVIDADES DE INVERSIÓN	-349,293.69	-135,711.53
FLUJOS DE EFECTIVO EN ACTIVIDADES DE FINANCIAMIENTO		
Aumento en la porción corriente de la deuda a largo plazo	808,200.00	380,000.00
Disminución de la deuda a largo plazo	-96,093.59	-96,093.60
Dividendos pagados	-404,610.76	-
EFFECTIVO NETO PROVENIENTE DE ACTIVIDADES DE FINANCIAMIENTO	307,495.65	283,906.40
Disminución / aumento neto del efectivo y sus equivalentes	-9,930.66	69,017.00
Efectivo y sus equivalentes al principio del periodo	84,776.09	16,759.09
Efectivo y sus equivalentes al final del periodo (notas 2 y 4)	<u>74,845.43</u>	<u>84,776.09</u>

Ver notas a los estados financieros



Presidente
Representante Legal



Contadora

PROALUM S. A.

Conciliación de la Utilidad Neta antes de Impuestos
con el Efectivo Neto Proveniente de Actividades Operativas
por los años terminados el 31 de Diciembre del 2015 y 2014
(Expresado en dólares EE.UU.)

	31 DICIEMBRE 2015	31 DICIEMBRE 2014
RESULTADO ANTES DE PARTICIPACIÓN A TRABAJADORES E IMPUESTO A LA RENTA	629,292.18 ✓	443,989.00
Ajustes por:		
Provisión de cuentas incobrables	2,649.07 +	1,840.13
Depreciación de propiedades, planta y equipo, neto	120,138.08 ✓	57,133.10
Baja de propiedades, planta y equipo	-2,921.02 -	-
Provisión de beneficios a empleados a largo plazo	6,234.00 +	5,894.00
Gastos financieros	68,214.90	40,694.21
Efectivo proveniente de actividades operativas antes de cambio en el capital de trabajo	823,607.21	549,551.34
Aumento en cuentas por cobrar clientes	-82,745.67 ✓	-88,515.06
Disminución en otras cuentas por cobrar	-18,976.19 ✓	230,830.18
Disminución/aumento en partes relacionadas por cobrar	61,265.33 ✓	-80,185.32
Aumento en inventarios	-803,438.80 ✓	-156,287.46
Aumento/disminución en activos por impuestos corrientes	-292,215.34 ✓	4,299.28
Aumento/disminución en cuentas por pagar	254,661.55 ✓	-612,666.12
Aumento en partes relacionadas por pagar	539,328.26	182,297.26
Disminución/aumento en partes relacionadas por pagar a largo plazo	-312,192.53	67,632.40
Disminución en beneficios a empleados	-63,064.48	-50,489.53
Disminución en beneficios a empleados a largo plazo	-1,414.94	-908.00
Efectivo neto proveniente de actividades operativas	104,814.40	47,558.98
Intereses pagados	-68,214.90	-40,694.21
Impuestos pagados	-4,732.12 -	-87,042.64
EFFECTIVO NETO PROVENIENTE / USADO DE ACTIVIDADES OPERATIVAS	31,867.38 ✓	-80,177.87

Ver notas a los estados financieros



Presidente
Representante Legal



Contadora