


**AMERICAN PORTS LIMITED S.A. AMEPORTS**

Informe del comisario de la Compañía al 31 de diciembre del 2008.



INFORME DEL COMISARIO

Señores Miembros de la Junta General de Accionistas de American Ports Limited S.A. AMEPORTS:

Hemos efectuado una revisión del Balance General y Estado de resultado de de American Ports Limited S.A. AMEPORTS, al 31 de diciembre del 2008 así como el libro de acciones y las actas de Juntas Generales hasta esa fecha.

El examen a los estados financieros se realizo a base de pruebas y de la evidencia que soporta las cantidades y revelaciones presentadas en los Estados Financieros, además una evaluación de la presentación general; igualmente, se procedió a la revisión de las actas de Juntas Generales. Consideramos que este análisis provee una base razonable para expresar nuestra opinión.

En nuestra opinión, los Estados Financieros que hemos examinado están de acuerdo a los registros contables y presentan razonablemente la posición financiera al 31 de diciembre del 2008 de conformidad con los principios y practicas de contabilidad aceptados en el Ecuador. Igualmente la administración de la Compañía ha dado cumplimiento de las normas legales, estatutarias y reglamentarias; así como a las resoluciones y aprobaciones de la Junta General de Accionistas.

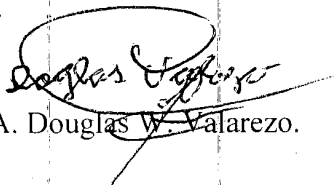
Los procedimientos de Control interno de American Ports Limited S.A. AMEPORTS, ha esta fecha son los adecuados, así mismo consideramos además, que el desenvolvimiento de la Compañía a esta fecha, esta ajustado a las normas de una adecuada administración. Señores accionistas, hemos dado cumplimiento a los dispuesto en el Art. 321 de la Ley de Compañías vigentes y de requerir información adicional estaremos dispuestos a proporcionarla.

Anexo a este informe estamos describiendo un resumen general de los que fue la operación de la Compañía, durante el ejercicio económico terminado al 31 de diciembre del 2008.


Atentamente,

VALAREZO & ASOC. C. LTDA.

Por



CPA. Douglas W. Valarezo.



Colón 602 y Boyacá  
Edif. Colón Piso 4 Ofic. 403  
Telf.: 2530401... Fax: 2531844  
P.O. Box: 09-01-10661  
e-mail: d\_valarezo@hotmail.com  
Guayaquil - Ecuador

AMERICAN PORTS LIMITED S. A. AMEPORTS

BALANCE GENERAL AL 31 DE DICIEMBRE DEL 2008

(Expresados en dólares estadounidenses)

| <u>ACTIVO</u>  | <u>2008</u>    |
|--|----------------|
| <b>CORRIENTE:</b>  |                |
| Efectivo en caja y bancos                                | 131,058        |
| Inversiones temporales                                   | 10,000         |
| Cuentas por cobrar                                       | 55,993         |
| Total del Activo Corriente                               | <u>197,051</u> |
| <b>OTROS ACTIVOS</b>                                     | <u>304</u>     |
| Total del Activo   | <u>197,355</u> |
| <br><b><u>PASIVO Y PATRIMONIO DE LOS ACCIONISTAS</u></b> |                |
| <b>CORRIENTE:</b>  |                |
| Cuentas por pagar  | 59,137         |
| Pasivos acumulados                                       | 24,667         |
| Total del Pasivo Corriente                               | <u>83,804</u>  |
| <br><b>PATRIMONIO DE LOS ACCIONISTAS:</b>                |                |
| Capital social   | 10,000         |
| Utilidad apropiada                                       | 10,355         |
| Utilidades no apropiadas                                 | 93,196         |
| Total del patrimonio de los accionistas                  | <u>113,551</u> |
| Total del pasivo y patrimonio de los accionistas         | <u>197,355</u> |




AMERICAN PORTS LIMITED S. A. AMEPORTS

ESTADO DE RESULTADOS

POR EL AÑO TERMINADO AL 31 DE DICIEMBRE DEL 2008

(Expresados en dólares estadounidenses)

|  | <u>2008</u>    |
|--|----------------|
| INGRESOS POR SERVICIOS                               | 168,439        |
| COSTOS OPERACIONALES                                 | -              |
| Utilidad bruta                                       | 168,439        |
| GASTOS DE OPERACIÓN:                                 |                |
| Administración                                       | (3,837)        |
| Ventas   | (1,594)        |
| Financieros  | (36)           |
| Utilidad en operación                                | 162,972        |
| OTROS INGRESOS (EGRESOS)                             |                |
| Intereses Ganados                                    | 383            |
| Reembolsos, neto                                     | (922)          |
| Utilidad antes de impuesto a la renta                | 162,433        |
| PROVISIÓN PARA PARTICIPACIÓN A TRABAJADORES          | (24,365)       |
| Utilidad antes de provisión para impuesto a la renta | 138,068        |
| PROVISIÓN PARA IMPUESTO A LA RENTA                   | (34,517)       |
| Utilidad neta  | <u>103,551</u> |



Resumen de principales operaciones por el ejercicio económico terminado el 31 de diciembre del 2008 de la Compañía American Ports Limited S.A. AMEPORTS

La compañía American Ports Limited S.A. AMEPORTS, se constituyo en el año 2008, y empezó sus operaciones en los meses finales del mismo año, durante esos meses la Compañía genero ingresos totales anuales por un monto de US\$ 168,439, de la misma forma podemos ver que por estos meses no se evidencio costos debido, ya que los mismos por situaciones propias de negocio recién aparecerán en los meses siguientes, esto es durante el año 2009, es decir muy probablemente durante el año 2009 tendrán que reconocerse costos por la generación de ingresos del año 2008.

Durante el ejercicio económico terminado al 31 de diciembre del 2008, la Compañía no evidencio mayores adquisiciones en activos fijos, muy probablemente esperando hacerlo durante el año 2009.

Durante este ejercicio económico no hubo incremento de capital, a parte del de la constitución de la Compañía inicial, el cual deba de ser reportado.

Analizando la conciliación tributaria de la Compañía determinamos un valor por impuesto a la renta causado de US\$ 34,517, una participación a trabajadores de US\$ 24,365, y una apropiación a reserva legal de US\$ 10,355.

Finalmente la Compañía cerró su actividad económica durante este año con una utilidad contable disponible para los accionistas de US\$ 93,196.

Cabe señalar que todos estos valores fueron obtenidos aplicando lo establecido en la Ley de Régimen Tributario Interno y su Reglamento, incluyendo las últimas reformas denominada Ley para la Equidad Tributaria.

Revisamos y analizamos mediante pruebas la documentación y evidencia que soportan las cantidades registradas tanto en el balance general y estado de resultados al 31 de diciembre del 2008, y no tenemos ninguna observación relevante que realizar sobre estas aseveraciones realizadas por la gerencia general.

Certificamos que la Compañía American Ports Limited S.A. AMEPORTS, se encuentra al día en todas sus obligaciones tributarias de IVA, retenciones en la fuente y demás obligaciones con el Estado Ecuatoriano al 31 de diciembre del 2008.

Durante el ejercicio económico 2008 no se evidencio ninguna operación relevante que no se halla revelado y que sea digna de mención por parte nuestra, a parte de las expuestas en los párrafos precedentes.

**AMERICAN PORTS LIMITED S.A.**  
**ESTADO DE EVOLUCION DEL PATRIMONIO**  
**AL 31 de Diciembre del 2008**

| CONCEPTOS                            | CAPITAL PAGADO      | RESERVA LEGAL       | OTRAS RESERVAS | UTILIDADES RETENIDAS / EJERCICIO ANTERIOR | UTILIDAD EJERCICIO | TOTAL               |
|--------------------------------------|---------------------|---------------------|----------------|---|--------------------|---------------------|
| SALDO AL 02 DE SEPTIEMBRE 2008       | \$ 10,000.00        | \$ -                | \$ -           | \$ -                                      | \$ -               | \$ 10,000.00        |
| PROVISION RESERVA 2008               | \$ -                | \$ -                | \$ -           | \$ -                                      | \$ -               | \$ -                |
| 15 % PARTICIPACION UTILIDADES        | \$ -                | \$ -                | \$ -           | \$ -                                      | \$ (24,364.96)     | \$ (24,364.96)      |
| IMPUESTOS PAGADOS                    | \$ -                | \$ -                | \$ -           | \$ -                                      | \$ (34,517.03)     | \$ (34,517.03)      |
| DIVIDENDOS REPARTIDOS                | \$ -                | \$ -                | \$ -           | \$ -                                      | \$ (90,000.00)     | \$ (90,000.00)      |
| RESERVA LEGAL                        | \$ -                | \$ 10,355.11        | \$ -           | \$ -                                      | \$ (10,355.11)     | \$ -                |
| UTILIDAD NO DISTRIBUIDA 2008         | \$ -                | \$ -                | \$ -           | \$ 3,195.98                               | \$ (3,195.98)      | \$ -                |
| UTILIDAD EJERCICIO                   | \$ -                | \$ -                | \$ -           | \$ -                                      | \$ 162,433.08      | \$ 162,433.08       |
| <b>SALDO AL 31 DE DICIEMBRE 2008</b> | <b>\$ 10,000.00</b> | <b>\$ 10,355.11</b> | <b>\$ -</b>    | <b>\$ 3,195.98</b>                        | <b>\$ -</b>        | <b>\$ 23,551.09</b> |

