



BEST DOCTORS S.A. EMPRESA DE MEDICINA PREPAGADA

ESTADOS FINANCIEROS

31 DE DICIEMBRE DE 2013

INDICE

Informe de los auditores independientes

Estado de situación financiera

Estado de resultados integrales

Estado de cambios en el patrimonio

Estado de flujos de efectivo

Notas explicativas a los estados financieros



INFORME DE LOS AUDITORES INDEPENDIENTES

A los accionistas de

Best Doctors S.A. Empresa de Medicina Prepagada

Guayaquil, 7 de abril del 2014

1. Hemos auditado los estados financieros que se acompañan de Best Doctors S.A. Empresa de Medicina Prepagada, que comprenden el estado de situación financiera al 31 de diciembre del 2013 y los correspondientes estados de resultados integrales, de cambios en el patrimonio y de flujos de efectivo por el año terminado en esa fecha, así como un resumen de las políticas contables significativas y otras notas explicativas.

Responsabilidad de la Administración de la Compañía por los estados financieros

2. La Administración de Best Doctors S.A. Empresa de Medicina Prepagada es responsable de la preparación y presentación razonable de estos estados financieros de acuerdo con Normas Internacionales de Información Financiera (NIIF), y del control interno necesario para permitir la preparación de estados financieros que estén libres de distorsiones significativas, debido a fraude o error.

Responsabilidad del auditor


3. Nuestra responsabilidad es expresar una opinión sobre estos estados financieros basados en nuestra auditoría. Nuestra auditoría fue efectuada de acuerdo con Normas Internacionales de Auditoría. Dichas normas requieren que cumplamos con requisitos éticos y planifiquemos y realicemos la auditoría para obtener certeza razonable de que los estados financieros no están afectados por distorsiones significativas. Una auditoría comprende la aplicación de procedimientos destinados a la obtención de la evidencia de auditoría sobre las cantidades y revelaciones presentadas en los estados financieros. Los procedimientos seleccionados dependen del juicio del auditor e incluyen la evaluación del riesgo de distorsiones significativas en los estados financieros por fraude o error. Al efectuar esta evaluación de riesgo, el auditor toma en consideración los controles internos de la Compañía, relevantes para la preparación y presentación razonable de sus estados financieros, a fin de diseñar procedimientos de auditoría adecuados a las circunstancias, pero no con el propósito de expresar una opinión sobre la efectividad del control interno de la entidad. Una auditoría también comprende la evaluación de que las políticas contables utilizadas son apropiadas y de que las estimaciones contables hechas por la Administración son razonables, así como una evaluación de la presentación general de los estados financieros. Consideramos que la evidencia de auditoría que hemos obtenido es suficiente y apropiada para proporcionar una base para expresar nuestra opinión de auditoría.




Best Doctors S.A. Empresa de Medicina Prepagada
Guayaquil, 7 de abril de 2014

Opinión

4. En nuestra opinión, los estados financieros antes mencionados presentan razonablemente, en todos los aspectos importantes, la situación financiera de Best Doctors S.A. Empresa de Medicina Prepagada al 31 de diciembre del 2013 y el desempeño de sus operaciones y sus flujos de efectivo por el año terminado en esa fecha, de conformidad con Normas Internacionales de Información Financiera (NIIF).



No. de Registro en la Superintendencia
de Compañías: 011



Roberto Tugendhat V.
Socio
No. de Licencia Profesional: 21730

BEST DOCTORS S.A. EMPRESA DE MEDICINA PREPAGADA**ESTADO DE SITUACIÓN FINANCIERA
AL 31 DE DICIEMBRE del 2013
(Expresado en dólares estadounidenses)**

<u>Activos</u>	<u>Nota</u>	<u>2013</u>	<u>2012</u>
Activos corrientes			
Efectivo y equivalentes de efectivo	8	6,440,991	5,534,515
Documentos y cuentas por cobrar comerciales	9	1,271,071	1,008,067
Otras cuentas por cobrar		13,864	25,401
Documentos y cuentas por cobrar a compañías relacionadas	12	416,254	784,985
Costos diferidos de adquisición		1,874,177	1,286,197
Impuestos anticipados		339,210	179,506
Total activos corrientes		10,355,567	8,818,671
Activos no corrientes			
Activos fijos	10	145,945	146,420
Otros activos		38,191	45,165
Impuesto a la renta diferido	13	857	857
Total activos no corrientes		184,993	192,442
Total activos		10,540,560	9,011,113

Las notas explicativas anexas son parte integrante de los estados financieros.


Santiago Tarre
Gerente General


Nicolás López
Gerente Financiero


Alberto Rosado
Contador General


BEST DOCTORS S.A. EMPRESA DE MEDICINA PREPAGADA


**ESTADO DE SITUACIÓN FINANCIERA
AL 31 DE DICIEMBRE del 2013
(Expresado en dólares estadounidenses)**

<u>Pasivo y Patrimonio</u>	<u>Nota</u>	<u>2013</u>	<u>2012</u>
Pasivo			
Pasivo corriente			
Cuentas por pagar comerciales y otras cuentas por pagar	11	362,237	140,725
Documentos y cuentas por pagar a compañías relacionadas	12	326,849	1,556,175
Ingresos diferidos	16	6,902,956	1,831,897
Reservas técnicas	15	1,724,584	806,714
Beneficios sociales	14	82,437	75,666
Provisiones	14	393,783	445,306
Otros impuestos por pagar	14	282,749	854,148
Impuesto a la renta	13	255,280	109,229
Total pasivos corrientes		10,330,875	8,819,860
Pasivos no corrientes			
Beneficios sociales	14	40,242	28,892
Total pasivos no corrientes		40,242	28,892
Total pasivos		10,371,117	8,848,752
Patrimonio			
Capital pagado	18	211,000	211,000
Otras reservas		31,735	31,033
Resultados acumulados		(73,352)	(79,672)
Total patrimonio		169,383	162,361
Total pasivos y patrimonio		10,540,500	9,011,113

Las notas explicativas anexas son parte integrante de los estados financieros.


Santiago Tarre
Gerente General


Nicolás López
Gerente Financiero


Alberto Rosado
Contador General


BEST DOCTORS S.A. EMPRESA DE MEDICINA PREPAGADA

**ESTADO DE RESULTADOS INTEGRALES
POR EL AÑO TERMINADO EL 31 DE DICIEMBRE DEL 2013**
(Expresado en dólares estadounidenses)

	<u>Nota</u>	<u>2013</u>	<u>2012</u>
Ingresos por servicios de medicina prepagada		16,368,348	9,929,878
Otros ingresos		665,711	710,722
Ingreso por servicios de medicina prepagada neto		17,034,059	10,640,600
Reembolsos por atenciones médicas		(6,069,066)	(3,326,920)
Comisiones		(4,227,598)	(2,651,847)
Reservas técnicas		(1,724,584)	(587,618)
Resultado de operación		5,012,811	4,074,215
Gastos operativos	6	(3,904,291)	(3,195,843)
Gastos de ventas	6	(528,662)	(380,776)
Gastos financieros, neto	7	(317,556)	(230,273)
Resultado antes de impuesto a la renta		262,302	267,323
Impuesto a la renta	13	(255,280)	(108,372)
Resultado integral del año		7,022	158,951

Las notas explicativas anexas son parte integrante de los estados financieros.


Santiago Tarpe
Gerente General


Nicolás López
Gerente Financiero

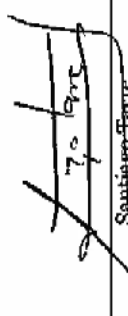

Alberto Rosado
Contador General


BEST DOCTORS S.A. EMPRESA DE MEDICINA PREPAGADA


**ESTADO DE CAMBIOS EN EL PATRIMONIO
POR EL AÑO TERMINADO EL 31 DE DICIEMBRE DEL 2013
(Expresado en dólares estadounidenses)**

	Capital pagado	Reserva Legal	Resultados acumulados		Patrimonio neto
			Conversión NIIF	Resultados acumulados	
Saldo al 1 de enero del 2012	211,000	15,135	(336,513)	113,785	3,410
Apropiación de reserva legal		15,805		(15,895)	-
Resultado integral del año				158,951	158,951
Saldo al 31 de diciembre del 2012	211,000	31,033	(336,513)	256,841	165,364
Apropiación de reserva legal, pendiente de aprobación por parte de la Junta de Accionistas		702		(702)	-
Resultado integral del año				7,022	7,022
Saldo al 31 de diciembre del 2013	211,000	31,735	(336,513)	263,161	169,383

Las notas explicativas anexas son parte integrante de los estados financieros.


Santiago Parre
Gerente General


Nicolás López
Gerente Financiero


Alberto Rosado
Contador General