

**INGENIERÍA DE CONSULTA Y DESARROLLO**  
**INGECONSULT CIA. LTDA.**  
**INFORME FINAL DEL AUDITOR INDEPENDIENTE**  
**ESTADOS FINANCIEROS**  
**AL 31 DE DICIEMBRE DEL 2013**



Quito, 30 de mayo del 2014

DICTAMEN DEL AUDITOR INDEPENDIENTE

A LOS SEÑORES ACCIONISTAS Y JUNTA DE DIRECTORES DE  
INGECONSULT CIA. LTDA.

### Informe sobre los Estados Financieros

1. Hemos auditado los estados financieros que se acompañan de INGECONSULT CIA. LTDA., que comprenden el balance general al 31 de diciembre del 2013, y el estado de resultados, estado de cambios en el patrimonio y estado del flujo del efectivo por el año que terminó en esa fecha, así como un resumen de políticas contables importantes y otras notas aclaratorias.

### Responsabilidad de la Auditoría por los Estados Financieros

2. La administración es responsable de la preparación y presentación razonable de estos estados financieros de acuerdo con Normas Internacionales de Información Financiera y Normas Internacionales de Contabilidad. Esta responsabilidad incluye: diseñar, implementar y mantener el control interno relevante a la preparación y presentación razonable de los estados financieros que estén libres de representaciones erróneas de importancia relativa, ya sea debidas a fraude o a error; seleccionando y aplicando políticas contables apropiadas, y haciendo estimaciones contables que sean razonables en las circunstancias.

### Responsabilidad del Auditor

3. Nuestra responsabilidad es expresar una opinión sobre estos estados financieros con base en nuestra auditoría. Realizamos nuestra auditoría de acuerdo con Normas Internacionales de Auditoría y Aseguramiento. Dichas normas requieren que cumplamos con requisitos éticos así como que planeemos y desempeñemos la auditoría para obtener seguridad razonable sobre si los estados financieros están libres de representaciones erróneas de importancia relativa.

Una auditoría implica desempeñar procedimientos para obtener evidencia de auditoría sobre los montos y revelaciones en los estados financieros. Los procedimientos seleccionados dependen del juicio del auditor, incluyendo la evaluación de los riesgos de representación errónea de importancia relativa de los estados financieros, ya sea debido a fraude o a error.



**Dr. José Villavicencio R. MSC**  
**GERENTE GENERAL**  
**Registro Nacional de Auditores Externos No. 342**



4. En nuestra opinión, los estados financieros presentan razonablemente, respecto de todo lo importante, la posición financiera de **INGECONSULT CIA. LTDA.** al 31 de diciembre del 2013, y de su desempeño financiero y sus flujos de efectivo por el año que terminó, de acuerdo con Normas Internacionales de Información Financiera y Normas Internacionales de Contabilidad.

### **Opinión**

Consideramos que la evidencia de auditoría que hemos obtenido es suficiente y apropiada para proporcionar una base para nuestra opinión de auditoría.

Al hacer esas evaluaciones del riesgo, el auditor considera el control interno relevante a la preparación y presentación razonable de los estados financieros por la entidad, para diseñar los procedimientos de auditoría que sean apropiados en las circunstancias, pero no con el propósito de expresar una opinión sobre la afectación del Control Interno de la Compañía. Una auditoría también incluye evaluar la propiedad de las políticas contables usadas y lo razonable de las estimaciones contables hechas por la administración, así como evaluar la presentación general de los estados financieros.



**INGECONSULT CIA. LTDA.**

**ESTADO DE SITUACIÓN FINANCIERA**

**AL 31 DE DICIEMBRE DEL 2013**

(Expresado en dólares)

**NOTAS 2012 2013**

**ACTIVOS**

**ACTIVOS CORRIENTES**

Efectivo y equivalentes de efectivo

Cuentas y Doc. por Cobrar Relacionadas

Otras Cuentas y Doc. por Cobrar Relacionadas

Cuentas por Cobrar Fiscales

Otras Cuentas por Cobrar

Total activos corrientes

**ACTIVOS NO CORRIENTES**

**PROPIEDAD PLANTA Y EQUIPO**

Edificios

Vehículos

Instalación y Maquinaria

Muebles y Enseres

Equipo de Oficina

Equipo de Computación y Electrónico

Total

Menos: Depreciación acumulada

Propiedades, planta y equipo neto

**OTROS ACTIVOS**

Total otros activos


Total activos no corrientes

**TOTAL ACTIVOS**

**VER NOTAS A LOS ESTADOS FINANCIEROS**


Ing. José Vega

**GERENTE GENERAL**



Mónica Moreano

**CONTADOR GENERAL**



1.006.863	1.311.293
170.730	138.393
2.000	400
168.730	137.993
-52.627	-70.116
221.357	208.109
37.357	43.471
11.948	11.948
8.425	11.063
10.500	10.500
65.759	43.759
87.368	87.368
836.134	1.172.900
38.130	9.392
48.315	60.228
89.078	70.120
658.928	1.001.550
1.682	31.610

**INGECONSULT CIA. LTDA.**

**ESTADO DE SITUACIÓN FINANCIERA**

**AL 31 DE DICIEMBRE DEL 2013**

(Expresado en dólares)

**NOTAS** 2012 2013

**PASIVOS Y PATRIMONIO PASIVOS CORRIENTES**

Cuentas por Pagar Comerciales	10	44,068	8,228
Obligaciones Laborales	11	32,546	26,178
Provisión Gastos	12	82,799	34,680
Impuestos por Pagar	13	46,415	84,385
Otras cuentas por pagar Relacionadas	14	529,427	440,087
Anticipos Recibidos	15	0	263,421
<b>Total pasivos corrientes</b>		<b>735,255</b>	<b>856,980</b>

**TOTAL PASIVO**

735,255

856,980

**PATRIMONIO**

Capital Pagado	18	153,460	153,460
Aportes Futuras Capitalizaciones	19	0	95,000
Reserva legal	20	38,397	47,167
Resultados Acumulados Ejercicios Anteriores	21	25,475	48,073
Resultados Acumulados por Efecto Transición NIIF's		31,679	31,679
Utilidad (Pérdida) del Ejercicio		22,598	78,934
<b>TOTAL PATRIMONIO</b>		<b>271,609</b>	<b>454,313</b>

**TOTAL PASIVO Y PATRIMONIO**

1,006,864

1,311,293

**VER NOTAS A LOS ESTADOS FINANCIEROS**


**GERENTE GENERAL**

Ing. José Vega



**CONTADORAGENERAL**

Mónica Morano




**INGECONSULT CIA. LTDA.**  
**ESTADO DE RESULTADOS INTEGRALES**  
**POR EL PERIODO TERMINADO AL 31 DE DICIEMBRE DEL 2013**  
 (Expresado en dólares)

NOTAS                      2012                      2013

INGRESOS	2.888.873	2.171.394	
GASTOS DE ADMINISTRACION Y VENTAS	-2.762.456	-2.058.299	
<b>UTILIDAD (PERDIDA) DE OPERACIONES</b>	<b>126.417</b>	<b>113.095</b>	
<b>OTROS INGRESOS Y GASTOS:</b>			
Intereses ganados financiamiento	1.761	1.575	
Otros Ingresos	0	7.070	
Intereses pagados	-20.628	-4.512	
Comisiones Pagadas	-44.659	-1.086	
<b>TOTAL OTROS INGRESOS Y GASTOS</b>	<b>-63.526</b>	<b>3.047</b>	
<b>UTILIDAD CONTABLE</b>	<b>62.890</b>	<b>116.143</b>	
Participación Trabajadores	9.434	17.421	16
Impuesto a la Renta	28.347	11.017	17
Reserva Legal	2.511	8.770	
<b>UTILIDAD NETA</b>	<b>22.598</b>	<b>78.934</b>	
<b>VER NOTAS A LOS ESTADOS FINANCIEROS</b>			


**GERENTE GENERAL**

Ing. José Vega



**CONTADOR GENERAL**

Mónica Moreano



**INGECONSULT CIA. LTDA.**  
**ESTADO DE FLUJO DE EFECTIVO**  
**POR EL PERIODO TERMINADO AL 31 DE DICIEMBRE DEL 2013**  
 (Expresado en dólares)

INCREMENTO NETO (DIS) EN EL EFECTIVO Y EQ.

**FLUJOS DE EFECTIVO ACTIVIDADES DE OPERAC.**

**21.576**

Clases de cobros por actividades de op.

2.183.248

Cobros procedentes de las ventas de bienes y servicios

2.183.248

Clases de pagos por actividades de op.

-2.161.672

Pagos a proveedores por el suministro de bienes y serv.

-2.161.672

**FLUJOS DE EFECTIVO ACTIVIDADES DE INVERSION**

**8.352**

Adquisiciones de propiedad, planta y equipo

-400

Venta de Propiedad, Planta y Equipo

8.752

**FLUJOS DE EFECTIVO ACTIVIDADES DE FINANCIACION**

**0**

Pago préstamos

0

Otras entradas (salidas de efectivo)

0

(DISMINUCION) INCREMENTO NETO DE EFECTIVO Y EQUIV.

29.928

EFECTIVO Y EQ. DE EFECTIVO AL INICIO DEL PER.

1.682

**EFECTIVO Y EQ. AL EFECTIVO AL FINAL DEL PERIODO**

**31.610**

**CONCILIACION ENTRE LA GANANCIA NETA Y FLUJOS DE OPERACION**

UTILIDAD (PERDIDA) NETA DEL EJERCICIO

116.143

AJUSTE POR PARTIDAS DISTINTAS AL EFECTIVO

44.495

Depreciación de propiedades, planta y equipo

23.127

Otros Ajustes

-7.070

15% Participación Trabajadores

17.421

Impuesto a la Renta

11.017

EFECTIVO PROVENIENTE DE ACTIVIDADES OPERATIVAS ANTES

-139.063

DE CAMBIOS EN EL CAPITAL DE TRABAJO

-272.299

(Aumento) disminución en cuentas por cobrar

2.000

(Aumento) disminución en Anticipos a Proveedores

-668.482

Aumento (disminución) en cuentas por pagar comerciales

441.298

Aumento (disminución) en otras cuentas por pagar

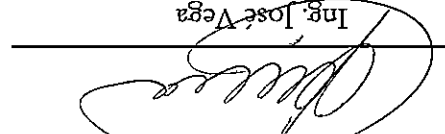
358.421

Aumento (disminución) en Anticipos Clientes


21.576

**FLUJOS DE EFECTIVO ACTIVIDADES DE OP.**

Ing. José Vega  
 GERENTE GENERAL

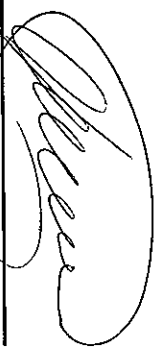


Mónica Moran  
 CONTADOR GENERAL



**INGECONSULT CÍA. LTDA.**  
**ESTADO DE CAMBIOS EN EL PATRIMONIO**  
**AL 31 DE DICIEMBRE DEL 2013**  
**(Expresado en dólares)**

CONCEPTO	CAPITAL	APORTES FUTURAS CAPITALIZACIONES	RESERVA LEGAL	RESULTADOS ACUM. APL. NIFFS	UTILIDADES ACUMULADAS	UTILIDAD / PÉRDIDA DEL EJERCICIO	TOTAL
Saldo Inicial	153.460	-	38.397	31.679	25.475	22.598	271.609
Utilidades No. Distr. Años Anteriores					22.598	-22.598	-
Aportes Futuras Capitalizaciones		95.000					95.000
Utilidad / Pérdida del Ejercicio 2013						116.142	116.142
Participación Trabajadores						-17.421	17.421
Impuesto a la Renta						-11.017	11.017
Reserva Legal			8.770			-8.770	-
<b>SALDO NETO DEL PATRIMONIO</b>	<b>153.460</b>	<b>95.000</b>	<b>47.167</b>	<b>31.679</b>	<b>48.073</b>	<b>78.933</b>	<b>454.313</b>



**ING. JOSÉ ALBERTO VEGA**  
Representante Legal



**MÓNICA MOREANO**  
Contadora General



## NOTAS A LOS ESTADOS FINANCIEROS

AL 31 DE DICIEMBRE DEL 2013

### 1.- Antecedentes

INGENIERIA DE CONSULTA Y DESARROLLO INGENIERIA DE CONSULTA CIA. LTDA., es una institución constituida legalmente al amparo de la Ley de Compañías, constante en el decreto legislativo número 1801, del 10 de junio de 1967, publicado en el Registro Oficial número 167, del 11 de julio y aprobada el 11 de septiembre del mismo año y de acuerdo a la Ley de Compañías, Códigos de comercio, Civil, de Procedimiento civil y mas normas aplicables.

Tendrá por objeto el estudio, la investigación, la planificación, la organización, la supervisión y la fiscalización de proyectos relacionados con la Ingeniería Civil, Ingeniería Agronómica, Ingeniería Hidráulica, Ingeniería Eléctrica, Ingeniería Química, Ingeniería Sanitaria, Ingeniería Mecánica, Ingeniería Industrial, la Arquitectura, Geotecnia y la Formación de Empresas.

Para cumplir con estos objetivos la compañía consultora podrá:

- Presentar su asesoramiento técnico a personas particulares, a entidades públicas o privadas, dentro de los campos indicados, por medio de investigaciones y estudios preliminares, asesoramiento financiero para programas de inversión, supervisión y fiscalización de proyectos en estudio o en construcción, estudios contables, organización de empresas y análisis de producción y mercado.

- Presentar asesoramiento técnico y financiero al gobierno o a entidades para el estudio de programas de industrialización de infraestructura y de desarrollo económico en general.

- Realizar convenios incluyendo de asociación, con compañías similares nacionales o extranjeras, con el objeto de participar en la elaboración de estudios en el País o en el exterior.

Las políticas contables de la compañía son las establecidas por la Superintendencia de Compañías del Ecuador. Estas políticas en sus aspectos importantes, están de acuerdo con Principios de Contabilidad Generalmente Aceptados.

## 2. - Políticas contables significativas y bases de presentación

Los estados financieros se encuentran preparados de acuerdo con las políticas contables establecidas por la Superintendencia de Compañías del Ecuador. Estas políticas en sus aspectos más importantes, están de acuerdo con Normas Internacionales de Información Financiera.

La contabilidad de la compañía INGECONSULT CIA. LTDA, se lleva en Dólares de los Estados Unidos de América que es la moneda de curso legal adoptada en el Ecuador a partir del año 2000.

Las principales políticas de contabilidad son las siguientes:

a) **BASES DE PRESENTACION.-** Por el año terminado al 31 de diciembre del 2013 la Compañía preparó sus Estados Financieros de acuerdo con las Normas Internacionales de Información Financiera NIIIF y Normas Internacionales de Contabilidad.

b) **INGRESOS.-** Principalmente corresponde a la prestación de servicios de Ingeniería en la ejecución de los Proyectos.

El ingreso es reconocido cuando el monto puede ser medido confiablemente, el cobro es probable y los costos incurridos o por incurrirse pueden ser medidos confiablemente.

c) **GASTOS OPERACIONALES.-** Los costos y gastos operacionales se reconocen en las pérdidas y ganancias al momento de la utilización del servicio o en la fecha de su origen. Se miden al valor razonable de las partidas por entregar.

d) **PROPIEDAD, PLANTA Y EQUIPO.-** Se valorizan al costo de adquisición. El costo de adquisición comprende el precio de compra, menos cualquier descuento o reducción recibida en el precio.

Ninguna Propiedad, Planta y Equipo ha sido revaluada de acuerdo con la opción prevista en la NIC 16.

La depreciación es principalmente registrada en base al método de línea recta, de acuerdo con su período de utilización económica esperada, para reconocer en los resultados el total de los activos. Las vidas útiles estimadas para cada uno de los rubros son:

Vidas útiles estimada	
Detalle	total
Muebles y Enseres	10 años
Equipo de Oficina	10 años
Equipo de Computación	3 años
Vehículos	5 años
Instalaciones	10 años
Edificios	20 años

Los estimados materiales de la vida útil, y de ser el caso del valor residual de los mismos, son actualizados conforme se requiera, pero al menos anualmente.

No se identificaron indicadores de deterioro, a la fecha del estado financiero.

e) **PROVISIONES Y CONTINGENCIAS.**- Los gastos relativos a provisiones de diverso tipo se reconocen cuando la Compañía tiene una obligación asumida, legal o contractual como resultado de eventos pasados, con lo que es probable que un flujo de recursos deba ser usado para cancelar la obligación y el monto de la misma pueda ser estimado confiablemente, así como por contratos onerosos donde el flujo de fondos para cancelar las obligaciones puede ser estimado. Las provisiones no se reconocen para futuras pérdidas operacionales.

#### f) IMPUESTOS

##### Impuesto a la Renta

El impuesto a la renta es reconocido en resultados, excepto cuando se relaciona con partidas reconocidas en otro ingreso integral o directamente en el patrimonio.

##### Impuesto a la renta corriente

Las normas tributarias vigentes establecen una tasa de impuesto del 22% para el año 2013. Sin embargo la legislación tributaria en el Ecuador establece que las compañías deben cubrir un impuesto causado mínimo calculado del siguiente modo:

Partida	Porcentaje
Activos Totales	0,40%
Patrimonio	0,20%
Ingresos Gravados con Impuesto a la Renta	0,40%
Costos y Gastos	0,20%

a continuación:

Las Cuentas y Documentos por Cobrar Relacionadas al 31 de diciembre del 2013, se detallan

**4. - Cuentas y Doc. Por Cobrar Relacionadas**

Banco	Cuenta	Saldo
Pichincha	3085152104	865
Pacifico	7495374	30.745
<b>Total</b>		<b>31.610</b>

(i) Corresponde a valores que la Compañía tiene a favor en las siguientes cuentas bancarias:

	2012	2013
Caja	400	0
Bancos	1.282 (i)	31.610
	<b>1.682</b>	<b>31.610</b>

(Expresado en dólares)

El Efectivo y Equivalentes de Efectivo al 31 de diciembre del 2013, es como sigue:

**3. - Efectivo y equivalentes de efectivo**

(g) **RESULTADOS ACUMULADOS.-** Resultados acumulados por la Aplicación de las NIIF por primera vez.- Surgen de la aplicación de la norma internacional de información financiera 1 (NIIF 1). Constituye el efecto de los ajustes de los saldos la fecha de transición a las NIIF y al periodo de transición comparativo. No se puede repartir como dividendo. Se puede usar para absorber pérdidas y también capitalizar en el exceso de las pérdidas acumuladas. Puede ser devuelto en caso de liquidación de la Compañía.

**Otros impuestos** Los valores por impuesto al valor agregado por pagar así como retenciones de impuestos a cuenta de terceros, entre otros, se reconocen dentro de otras cuentas por pagar. El crédito tributario (activo) de Impuesto al Valor agregado, se muestra al valor recuperable.

(Expresado en dólares)

	2012	2013
Ministerio de Obras Públicas	0	25,414
GADMUR	0	205,707
Asociación Corpconsult-Ingconsult	295,351	556,287
Asociación Agua Arellita	0	5,129
Asociación Ingconsult Euroestudios	38,929	0
CORPCONSULT	19,281	20,857
WIP por Cobrar	305,366	188,156
<b>Total</b>	<b>658,927</b>	<b>1,001,550</b>

(i) Corresponde a estudios del plan maestro de agua potable y alcantarillado del cantón Rumiñahui.

(ii) La compañía opera bajo la modalidad WIP (Work In Process) que corresponden a proyectos que todavía no se han concluido pero ya han incurrido en una inversión de capital, estos valores representan cuentas por cobrar a los contratistas.

A continuación se muestra un detalle de estas cuentas al 31 de diciembre del 2013:

(Expresado en dólares)

	2012	2013
WIP Diseños Victoria	44,325	0
WIP Assoc. Corpconsult Ingconsult	162,000	0
WIP Cementos Chimborazo	0	34,897
WIP Minitenales	99,041	99,041
WIP Ecuador Estratégico	0	54,218
<b>Total</b>	<b>305,366</b>	<b>188,156</b>

### 5. - Otras Cuentas Y Doc. Por Cobrar Relacionadas

Otras Cuentas y Documentos por Cobrar Relacionadas al 31 de diciembre del 2013, es como sigue:

	2012	2013
Accionistas	75,152	62,889
Otras	13,926	7,231
<b>Total</b>	<b>89,077</b>	<b>70,120</b>

(i) Al 31 de diciembre del 2013 corresponde a cuentas por cobrar a los antiguos socios de INGECONSULT CIA. LTDA., por el Proyecto ChinitzaCuyabeno ejecutado en el año 2008.

(ii) Al 31 de diciembre del 2013 el detalle de otras cuentas por cobrar relacionadas, son como sigue:

	2012	2013
Jorge Lasso	400	392
Erick Svenson	150	0
Luis Torres	2.500	0
Cristina Vega	0	370
Jonhatan Simbaña	210	115
William Simbaña	0	99
Isabel Teran	1.800	2.150
Commercial León Vega	510	0
Particio Pacheco	200	0
Gd Test	580	580
F. de la Torre	7.576	0
Enriquez Sofia	0	17
Yanez Dany	0	10
Toro Carlos	0	327
Inca Fernando	0	500
Barba Raúl	0	20
Caicedo Raúl	0	16
Torti diego	0	57
Massimo Cadanelli	0	9
YE JIANXIN	0	2.400
Navas Carlos	0	169
<b>Total</b>	<b>13.926</b>	<b>7.231</b>

## 6. - Cuentas por Cobrar Fiscales

Las cuentas por cobrar fiscales al 31 de diciembre del 2013, son como sigue:

	2012	2013
IVA Retenido-Crédito Tributario	20.282	6.000
Crédito Tributario Impuesto a la Renta	28.033	54.228
	<b>48.315</b>	<b>60.228</b>

(Expresado en dólares)

El movimiento de propiedades, planta y equipo durante el 2013, es como sigue:

**8. - Propiedad planta y equipo**

	2012	2013
Alejandra Ortiz	1,336	0
Proyectos Minicentrales	25,081	0
Andres Valencia	1,000	0
Fernando Inca	400	0
Marco Astudillo	314	0
Jorge Puerto	10,000	0
José Vega J.	0	628
Pablo Cruz	0	7,950
CNT	0	814
	<u>38,130</u>	<u>9,392</u>

(Expresado en dólares)

(i) Al 31 de diciembre del 2013 el detalle de anticipo proveedores, son como sigue:

	2012	2013
Anticipo Proveedores	38,130	9,232 (i)
Total	<u>38,130</u>	<u>9,232</u>

(Expresado en dólares)

Un resumen de otras cuentas por cobrar al 31 de diciembre del 2013, es como sigue:

**7. Otras cuentas por cobrar**

(Expresado en dólares)

	2012	2013
Edificios	87.368	87.368
Vehículos	65.759	43.759 (i)
Instalación y Maquinaria	10.500	10.500
Muebles y Enseres	8.425	11.063
Equipos de oficina	11.948	11.948
Equipos de Computo y Electrónico	37.357	43.471
<b>Total costo Activos Fijos</b>	<b>221.357</b>	<b>208.109</b>
(-) Depreciación Acumulada	-52.627 (ii)	-70.116
<b>Total Activos Fijos</b>	<b>424.363</b>	<b>137.993</b>

- (i) La disminución corresponde a la venta de un vehículo Toyota a la Asociación Artelia, Geodata, Ingconconsult, Adeplan.
- (ii) Un detalle del movimiento de la depreciación acumulada de activos fijos al 31 de diciembre del 2013 es como sigue:

	31/12/2013
Saldo Neto al comienzo del año	-52.627
Depreciaciones 2013	-17.489
<b>Saldo Neto al fin del año</b>	<b>-70.116</b>

(Expresado en dólares)

**9. - Otros activos**

Un resumen de otros activos al 31 de diciembre del 2013, es como sigue:

	2012	2013
Garantía Edificio Marita Victoria	900	0
Garantía Departamento Chimborazo	300	0
Revisión de Combustible	800	0
Garantía Colegio Ingenieros Civiles	0	400
	<u>2.000</u>	<u>400</u>

Expresado en dólares



### 10.- Cuentas por pagar comerciales

Un resumen de cuentas por pagar comerciales al 31 de diciembre del 2013, es como sigue:

	2012	2013
Proveedores Nacionales	15,377	21
Seguros Equinocial	410	117
Confianza Cia. Seguros	26,852	0
José Vega Jaramillo	1,429	0
CNT	0	1,231
Jorge Puerto	0	6,000
Fredy Orquera	0	859
<b>Total</b>	<b>44,068</b>	<b>8,228</b>

(Expresado en dólares)

### 11.- Obligaciones Laborales

Un resumen de obligaciones laborales al 31 de diciembre del 2013, es como sigue:

	2012	2013
Aporte IESS	9,606	0
Préstamos IESS	297	0
Fondos de Reserva	695	0
Sueldos por Pagar	4,968	0
Decimo Tercer Sueldo	0	4,854
Decimo Cuarto Sueldo	1,852	3,903
Vacaciones	5,694	0
Participación Trabajadores	9,434	17,421
<b>Total</b>	<b>32,546</b>	<b>26,178</b>

(Expresado en dólares)

(i) Corresponde a la Participación de las utilidades por el ejercicio económico terminado al 31 de diciembre del 2013 conforme a las disposiciones legales como se muestra en la NOTA 16.

sigue:

Un resumen de otras cuentas por pagar relacionadas al 31 de diciembre del 2013 es como

**14.- Otras cuentas por pagar Relacionadas**

		Total
	Administración Tributaria IVA	39.207
	Administración Tributaria Renta	7.208
	<b>2012</b>	<b>46.415</b>
	<b>2013</b>	<b>19.258</b>
	<b>(Expresado en dólares)</b>	<b>84.385</b>

Un resumen de los impuestos por pagar al 31 de diciembre del 2013 es como sigue:

**13.- Impuestos por pagar**

		Total
	Proyecto Ecuador Estratégico	1.650
	Proyecto Chiquicagua	11.080
	Proyecto Rumiñahui	21.950
<b>PROYECTO</b>	<b>PROVISIÓN</b>	<b>34.680</b>

Las provisiones gastos WIP al 31 de diciembre del 2013, son como siguen:

**12.- Provisiones de Gastos**

(Expresado en dólares)	
2012	2013
253.893	207.760
25.081	0
0	15.845
234.000	202.047
16.454	14.436
<b>529.427</b>	<b>440.087</b>
<b>Total</b>	
GEODATA Engineering SPA Italia GEODATA (Minicentrales) Asoc. Ingeconsult Euroestudios Facturas por Recibir Geodata Italia Facturas por Recibir Comisiones	

### 15.-Anticipos Recibidos

Un resumen de anticipos recibidos por la compañía al 31 de diciembre del 2013, es como sigue:

(Expresado en dólares)

111.073	(i)	Anticipo Contrato Chiquicahua-CPTungurahua
98.130	(ii)	Anticipo Contrato Municipio Rumiñahui
54.218	(iii)	Anticipo Contrato Ecuador Estratégico
<b>263.421</b>		<b>Total</b>

(i) Se refiere al contrato con el Gobierno Provincial de Tungurahua para la realización de los estudios de factibilidad y diseños definitivos embalse quebrada Chiquicahua y canal recolector, ubicada en la parte alta de la microcuenca donde nace la acequia Chiquicahua, zona centro de la región interandina, parroquia Pllahui, cantón Ambato, de la provincia de Tungurahua.

(ii) Se refiere al contrato con el Gobierno Autónomo Descentralizado Municipal de Rumiñahui para el estudio del plan maestro de agua potable y alcantarillado del cantón Rumiñahui.

(iii) Se refiere al contrato con Ecuador Estratégico EP para la elaboración del plan de desarrollo comunitario para el proyecto ciudad del milenio Patnacocha y ciudad del milenio Playas de Cuyabeno, ubicadas en la provincia de Sucumbios.

**16. - Participación Trabajadores**

De acuerdo a las leyes vigentes en la República del Ecuador, la compañía debe distribuir entre sus empleados y funcionarios el 15% de utilidades antes de impuesto a la renta. La participación de los trabajadores en el ejercicio 2013 es como sigue:

Utilidad Antes de Participación Trabajadores	116,143
15% Participación Trabajadores	17,421
<b>Utilidad Antes de Impuesto a la Renta</b>	<b>98,721</b>

(expresado en dólares)

**17. - Impuesto a la Renta**

De acuerdo a la Ley de Régimen Tributario para el período 2013, las sociedades constituidas en el Ecuador, estarán sometidas a la tarifa impositiva del 22%.

La conciliación del Impuesto a la Renta, calculado de acuerdo a la tasa impositiva legal, es como sigue:

Utilidad del Ejercicio	116,143
(-) 15% Participación Trabajadores	17,421
(+) Gastos no deducibles	20,074
(-) Dedución Incremento empleados	31,068
(-) Dedución empleados Discapacitados	37,650
<b>(=) Base Imponible</b>	<b>50,077</b>
22% Impuesto a la Renta	11,017

(Expresada en dólares)

**18.-Capital Pagado**

El capital social consiste en USD \$153,460 participaciones de un dólar de valor nominal unitario; conforme a la Dollarización, valorización de acciones y reforma de Estatutos

Un resumen de Utilidades Ejercicios Anteriores al 31 de diciembre del 2013, es como sigue:

**21.- Resultados Acumulados de Ejercicios Anteriores**

Al 31 de diciembre del 2013 la compañía mantiene un valor de \$ 47,167. La Ley de Compañías requiere que por lo menos el 5% de la utilidad anual sea destinada como reserva legal hasta que ésta, como mínimo alcance el 20% del capital social. Esta reserva no es disponible para el pago de dividendos en efectivo, pero puede ser capitalizada en su totalidad.

**20.-Reserva Legal**

SOCIO		APORTE	CAPTALIZACIÓN
GEODATA ENGINEERING SPA		\$ 76,000	
JOSE VEGA C.		\$ 19,000	
TOTAL		\$ 95,000	

El aportes futuras capitalizaciones consiste en USD \$95,000 para aumentar el capital efectuada de acuerdo a las bases contenidas en el Acta de la Junta General de Socios realizada el 17 de diciembre del 2013.

**19.- Aportes Futuras Capitalizaciones**

SOCIO		CAPITAL	PAGADO	PARTICIPACION
GEODATA S.P.A		\$	122,768	198,768
JOSE VEGA C.		\$	30,692	49,692
TOTAL		\$	153,460	248,460

Sociales realizada por la compañía y legalizada mediante Escritura Pública registrada el 26 de octubre del 2001 en el Registro Mercantil.

(Expresado en dólares)		
2012	2013	
25.475	25.475	Utilidades Ejercicios Anteriores
0	22.598	Utilidad (Pérdida) Ejercicio 2012
<u>25.475</u>	<u>48.073</u>	Total

## 22.- Aspectos Relevantes

### • CÓDIGO ORGÁNICO MONETARIO Y FINANCIERO

1. El presidente de la república anunció que enviará un proyecto de ley a la asamblea que reemplazará a toda la legislación actual del sistema financiero y fortalecerá el rol de la intervención del estado en el sistema financiero privado.

2. De igual manera el Gobierno tiene un plan para disminuir las importaciones con el propósito de fomentar la producción nacional. Para este efecto ha existido aumento de aranceles y restricciones a las importaciones, inclusive con las exigencias de que se puedan importar exclusivamente productos naturales libres de químicos.

3. Para el 2014 se estima que el índice de inflación será del 3.2% y que el crecimiento del Producto Interno Bruto entre el 4% y 5%.

El gobierno tiene programado invertir en el sector de la producción alrededor \$1728 millones de dólares con el propósito de seguir adecuando las carreteras, para el sector de la agricultura, innovación tecnológica, programas de cárnicos, semillas y turismo. Especialmente se dedicará a la construcción de hidroeléctricas para el cual tiene proyectado \$1500 millones de dólares.

### • DIRECCIÓN NACIONAL DE REGISTROS DE DATOS PÚBLICOS.

Según el Registro Oficial N° 165 del día lunes 20 de enero del 2014, se establece que:

1. Las Compañías reguladas por la Superintendencia de Compañías, que realicen ventas a crédito, están obligadas a suministrar al Registro Crediticio del Sistema Nacional de Registro de Datos Públicos la información necesaria para mantenerlo actualizado; y, en su letra a), otorga a la misma Superintendencia la potestad de fijar la periodicidad con la cual se debe remitir la información al Registro Crediticio, que no será superior a un mes.

---

**23.- Eventos Subsecuentes**

Entre el 31 de diciembre del 2013 y la fecha de emisión del informe de auditoría (mayo del 2014) no se produjeron eventos, que en la opinión de la Administración de la compañía, pudieran tener un efecto significativo en los estados financieros

**-Fin-**