


archivo departamento 13/31
de



Laboratorios René Chardon del Ecuador Cía. Ltda.

Estados financieros por los años terminados
el 31 de diciembre del 2008 y 2007
Con informe del auditor independiente




Fabián Arico C.
auditor - consultor

INFORME DE LOS AUDITORES INDEPENDIENTES

A los señores Socios de:

Laboratorios René Chardon del Ecuador Cía. Ltda.

1. Hemos auditado el balance general que se adjunta de **Laboratorios René Chardon del Ecuador Cía. Ltda.**, al 31 del diciembre del 2008 y los correspondientes estado de resultado, de cambios en el patrimonio y de flujos de efectivo por el año terminado en esa fecha. Estos estados financieros son responsabilidad de la administración de la compañía. Nuestra responsabilidad es expresar una opinión sobre dichos estados financieros basados en nuestra auditoría. Los estados financieros de compañía, al 31 de diciembre del 2007 fueron auditados por otros auditores cuyo informe, de fecha 17 de marzo del 2008, contiene una opinión sin salvedades sobre esos estados financieros.
2. Nuestra auditoría fue efectuada de acuerdo con normas de auditoría generalmente aceptadas. Esas normas requieren que planifiquemos y ejecutemos la auditoría para obtener razonable seguridad respecto a si los estados financieros están libres de incorrectas presentaciones significativas. Una auditoría incluye el examen, sobre una base de pruebas selectivas, de la evidencia que sustenta las cantidades y revelaciones de los estados financieros. Una auditoría también incluye evaluar los principios de contabilidad usados y las estimaciones significativas realizadas por la administración, así como también evaluar la presentación de los estados financieros en su conjunto. Consideramos que nuestras auditorías proporcionan una base razonable para nuestra opinión.
3. En nuestra opinión, los estados financieros referidos presentan razonablemente, en todos los aspectos significativos, la situación financiera de **Laboratorios René Chardon del Ecuador Cía. Ltda.**, al 31 de diciembre del 2008, los resultados de sus operaciones, la evolución del patrimonio y los flujos de efectivo por el año terminado en esa fecha, de acuerdo con las normas ecuatorianas de contabilidad.




Rafael Almeida N42-115
e Hidalgo de Pinto
Teléfono: (593-2) 2433773
Quito - Ecuador




Fabián Arico C.
auditor - consultor

4. Tal como se explica en las notas B y F, a los estados financieros la Superintendencia de Compañías de la República del Ecuador, emitió la resolución No. 03.Q.ICI.002, publicada en el Registro Oficial No.32 del 5 de marzo del 2003, en la que se establece las normas para la presentación de estados financieros consolidados.
5. Durante el segundo semestre del año 2008, la economía del Ecuador se ha visto afectada principalmente por la crisis financiera internacional, la baja significativa en los precios del barril de petróleo y la disminución de remesas del exterior. El Gobierno ha realizado ajustes principalmente en las tasas arancelarias, determinó cupos a las importaciones de bienes, y ha emitido regulaciones a la salida de divisas. La inflación por el año terminado el 31 de diciembre del año 2008 fue del 9% teniendo un incremento importante en relación a los cuatro años anteriores. Los efectos que podrían surgir, derivados del entorno económico actual en el país y en el exterior no se pueden determinar. Los estados financieros adjuntos deben ser leídos considerando estas circunstancias.

Abril 10, 2009
Quito - Ecuador
R.N.A.E. No. 312



Fabián Arico C.
Licencia 23,295



LABORATORIOS RENE CHARDON DEL ECUADOR CÍA. LTDA.

Balances Generales

Al 31 de diciembre del 2008 y 2007

(Expresados en U. S. dólares)

	<u>Notas</u>	<u>2008</u>	<u>2007</u>
ACTIVOS			
Activo corriente:			
Efectivo		179,174	233,654
Cuentas por cobrar	C	1,636,827	1,517,077
Inventarios	D	1,129,151	782,867
Otros activos corrientes		<u>13,168</u>	<u>5,962</u>
Total activo corriente		2,958,320	2,539,560
 PROPIEDAD, MAQUINARIA Y EQUIPO	E	964,163	711,340
COMPañIA RELACIONADA	Q	<u> </u>	<u>303,290</u>
 TOTAL ACTIVOS		<u>3,922,483</u>	<u>3,554,190</u>
PASIVOS Y PATRIMONIO			
Pasivo corriente:			
Proveedores	G	612,101	391,042
Cuentas por pagar	H	814,886	698,686
Participación a trabajadores	I	8,684	120,351
Impuesto a la renta	J	46,024	74,953
Gastos acumulados por pagar	K	<u>107,291</u>	<u>96,557</u>
Total pasivo corriente		1,588,986	1,381,589
 PRESTAMOS DE SOCIOS	Q	221,299	688,064
PROVISIÓN PARA JUBILACIÓN PATRONAL	L	34,778	
BONIFICACIÓN POR DESAHUCIO	M	22,406	
 PATRIMONIO			
Capital social	N	325,000	325,000
Aportes futuras capitalizaciones		500,000	500,000
Reserva legal	O	75,457	75,457
Reserva de capital		37,333	80,605
Utilidades retenidas		<u>1,117,224</u>	<u>503,475</u>
Total patrimonio		<u>2,055,014</u>	<u>1,484,537</u>
 TOTAL PASIVOS Y PATRIMONIO		<u>3,922,483</u>	<u>3,554,190</u>

Las notas son parte integrante de los Estados Financieros.

LABORATORIOS RENE CHARDON DEL ECUADOR CÍA. LTDA.
Estados de Resultados
Por los años terminados el 31 de diciembre del 2008 y 2007
(Expresados en U. S. dólares)

	<u>Notas</u>	<u>2008</u>	<u>2007</u>
Ventas			
Nacionales		6,984,444	6,348,289
Exportaciones		<u>376,760</u>	<u>332,419</u>
Total ventas		7,361,204	6,680,708
 Costo de las mercaderías vendidas		 (<u>3,082,069</u>)	 (<u>2,412,346</u>)
 Margen bruto en ventas		 4,279,135	 4,268,362
 Gastos operacionales	P	 (<u>4,228,027</u>)	 (<u>3,483,947</u>)
 Utilidad operacional		 51,108	 784,415
 Otros ingresos (gastos):			
Gastos financieros		(9,598)	
Otros ingresos		31,039	18,173
Otros gastos		<u>(14,657)</u>	<u>(247)</u>
Total otros ingresos (gastos)		<u>6,784</u>	<u>17,926</u>
 Utilidad antes de participación trabajadores e impuesto a la renta		 57,892	 802,341
 Participación a trabajadores	I	 (8,684)	 (120,351)
Impuesto a la renta	J	<u>(125,828)</u>	<u>(178,517)</u>
 Utilidad (pérdida) neta		 <u>(76,620)</u>	 <u>503,473</u>

Las notas son parte integrante de los Estados Financieros.

LABORATORIOS RENE CHARDON DEL ECUADOR CÍA. LTDA.
Estados de Cambios en el Patrimonio
Por los años terminados el 31 de diciembre del 2008 y 2007
(Expresados en U. S. dólares)

	Capital social	Aportes futuras capitalizaciones	Reservas		Resultados acumulados	Total
			legal	de capital		
Saldos al 31 de diciembre del 2006	325,000		52,141	80,605	466,322	924,068
Transferencia a Reserva			23,316		(23,316)	
Distribución de utilidades					(443,004)	(443,004)
Aportes para futuros aumentos de capital		500,000				500,000
Utilidad neta	_____	_____	_____	_____	<u>503,473</u>	<u>503,473</u>
Saldos al 31 de diciembre del 2007	325,000	500,000	75,457	80,605	503,475	1,484,537
Jubilación patronal y desahucio de años anteriores				(43,272)		(43,272)
Reversión dividendos declarados de años anteriores					690,369	690,369
Pérdida neta	_____	_____	_____	_____	<u>(76,620)</u>	<u>(76,620)</u>
Saldos al 31 de diciembre del 2008	<u>325,000</u>	<u>500,000</u>	<u>75,457</u>	<u>37,333</u>	<u>1,117,224</u>	<u>2,055,014</u>

Las notas son parte integrante de los Estados Financieros.

LABORATORIOS RENE CHARDON DEL ECUADOR CÍA. LTDA.
Estados de Flujos de Efectivo
Por los años terminados el 31 de diciembre del 2008 y 2007
(Expresados en U. S. dólares)

	<u>2008</u>	<u>2007</u>
FLUJOS DE EFECTIVO POR LAS ACTIVIDADES DE OPERACIÓN:		
Efectivo recibido de clientes	7,213,097	6,470,626
Efectivo pagado a proveedores y empleados	(7,054,202)	(5,975,654)
Intereses pagados	(9,598)	
Impuesto a la renta pagado	(154,757)	(197,866)
Otros ingresos	<u>16,382</u>	<u>17,926</u>
Efectivo neto provisto por las actividades de operación	<u>10,922</u>	<u>315,032</u>
FLUJOS DE EFECTIVO POR LAS ACTIVIDADES DE INVERSIÓN:		
Desembolsos por compra de propiedad, maquinaria y equipo	(377,995)	(68,834)
Efectivo neto utilizado en las actividades de inversión	<u>(377,995)</u>	<u>(68,834)</u>
FLUJOS DE EFECTIVO POR LAS ACTIVIDADES DE FINANCIAMIENTO:		
Préstamos partes relacionadas	312,593	(628,298)
Aportes para futuras capitalizaciones	<u> </u>	<u>500,000</u>
Efectivo neto provisto (utilizado) en las actividades de financiamiento	<u>312,593</u>	<u>(128,298)</u>
Aumento (disminución) neto de efectivo	(54,480)	117,900
Efectivo al inicio del periodo	<u>233,654</u>	<u>115,754</u>
Efectivo al final del periodo	<u>179,174</u>	<u>233,654</u>

Las notas son parte integrante de los Estados Financieros.

LABORATORIOS RENE CHARDON DEL ECUADOR CÍA. LTDA.
Estados de Flujos de Efectivo (Continuación)
Por los años terminados el 31 de diciembre del 2008 y 2007
(Expresados en U. S. dólares)

	<u>2008</u>	<u>2007</u>
CONCILIACIÓN DE LA UTILIDAD (PÉRDIDA) NETA CON EL EFECTIVO NETO PROVISTO POR LAS ACTIVIDADES DE OPERACIÓN:		
Utilidad (pérdida) neta	(76,620)	503,473
Ajustes para conciliar la utilidad (pérdida) neta con el efectivo neto provisto por las actividades de operación:		
Depreciación	125,172	142,813
Provisión jubilación patronal y desahucio	13,912	
Provisión cuentas incobrables	15,400	15,530
Baja cuentas por cobrar relacionada	303,290	
CAMBIOS NETOS EN ACTIVOS Y PASIVOS OPERATIVOS:		
Aumento en cuentas por cobrar	(135,150)	(290,859)
Aumento en inventarios y otros activos corrientes	(353,490)	(46,066)
Aumento (disminución) proveedores, cuentas y gastos acumulados por pagar	259,004	(1,029)
Aumento (disminución) en participación Trabajadores	(111,667)	10,519
Disminución en impuesto a la renta	<u>(28,929)</u>	<u>(19,349)</u>
Efectivo neto provisto por las actividades de operación	<u>10,922</u>	<u>315,032</u>

A. OPERACIONES

Laboratorios René Chardon del Ecuador Cía. Ltda., fue constituida el 18 de noviembre de 1976, su objetivo social principal es la fabricación y expendio de productos cosméticos y farmacéuticos.

A partir del segundo semestre del año 2008, la economía del Ecuador se ha visto afectada principalmente por la crisis financiera internacional, la baja significativa en los precios del barril de petróleo y la disminución de remesas del exterior. El Gobierno ha realizado ajustes principalmente en las tasas arancelarias, determinó cupos a las importaciones de bienes, y ha emitido regulaciones a la salida de divisas. La inflación por el año terminado el 31 de diciembre del año 2008 fue del 9% teniendo un incremento importante en relación a los cuatro años anteriores. Los efectos que podrían surgir, derivados del entorno económico actual en el país y en el exterior no se pueden determinar. Los estados financieros adjuntos deben ser leídos considerando estas circunstancias.

B. POLÍTICAS DE CONTABILIDAD SIGNIFICATIVAS

Las políticas de contabilidad de la compañía se basan en las Normas Ecuatorianas de Contabilidad NEC, establecidas por Federación Nacional de Contadores del Ecuador y autorizadas por la Superintendencia de Compañías del Ecuador, modificadas por la Resolución No.03Q.ICI.002 en la presentación de estados financieros individuales y consolidados. La Administración de la compañía, ha realizado ciertas estimaciones y ha utilizado algunos supuestos, para determinar la valuación de algunas partidas incluidas en los estados financieros, la administración considera que las estimaciones y supuestos utilizados fueron los adecuados en las circunstancias.

Mediante Resolución No. 08.G.DSC de 20 de noviembre de 2008, la Superintendencia de Compañías del Ecuador resolvió adoptar un cronograma para la aplicación obligatoria de las Normas Internacionales de Información Financiera "NIIF" por parte de las compañías y entes sujetos a su control y vigilancia. En relación con los estados financieros de **Laboratorios René Chardon del Ecuador Cía. Ltda.**, cuyo total de activos exceden los US\$4 millones se dispuso que, éstas sean de aplicación obligatoria para el registro, preparación y presentación de estados financieros a partir del 1 de enero de 2011, estableciendo el año 2010 como período de transición. La compañía deberá elaborar y presentar sus estados financieros comparativos con observancia de las Normas Internacionales de Información Financiera "NIIF", a partir del año 2011.

Las principales prácticas de contabilidad aplicadas por la compañía se resumen a continuación:

Estimaciones

La Administración de la compañía ha realizado ciertas estimaciones y ha utilizado algunos supuestos, para determinar la valuación de algunas partidas incluidas en los estados financieros, la administración considera que las estimaciones y supuestos utilizados fueron los adecuados en las circunstancias.

Cuentas por cobrar

Las cuentas por cobrar están valoradas a su valor probable de recuperación. La provisión para cuentas de dudoso recaudo se carga a los gastos del ejercicio.

Inventarios

Se muestran al costo histórico, calculado para productos terminados, materias primas y materiales y suministros utilizando el método promedio para la imputación de las salidas de dichos inventarios. El saldo del rubro no excede el valor de mercado.

Las importaciones en tránsito se presentan al costo de las facturas más otros cargos relacionados con la importación.

Propiedad, maquinaria y equipo

Están contabilizados al costo de adquisición, los desembolsos por mantenimiento y reparación se registran en gastos al incurrirse en ellos, mientras que las mejoras de importancia se capitalizan. El costo se deprecia de acuerdo con el método de línea recta, tomando como base la vida útil estimada de los activos relacionados.

Las tasas de depreciación anual de los activos son las siguientes:

<u>Activos</u>	<u>Porcentaje</u>
Maquinaria y equipo	10
Mobiliario y equipo de oficina	10
Equipo de computación	33
Instalaciones	10

Inversiones permanentes

Se presentan registradas al valor patrimonial proporcional, el cual incluye el costo de adquisición menos las pérdidas de la compañía asociada. Las pérdidas en la asociada son superiores al valor de la inversión, por tal razón esta se presenta a valor cero.

Jubilación patronal

El costo del beneficio por jubilación a cargo de la Compañía, es determinado con base en un estudio actuarial practicado por un profesional independiente, se registra con cargo a los costos y gastos (resultados) del ejercicio con base en el método actuarial de costeo de crédito unitario proyectado.

Reserva de capital

Incluye valores transferidos de las cuentas reserva por revalorización del patrimonio y reexpresión monetaria originados en años anteriores. El saldo de esta cuenta no puede distribuirse como dividendos en efectivo, pudiendo ser objeto de capitalización.

Ingresos por venta, Costos y Gastos

Los ingresos por venta de productos y prestación de servicios se reconocen sobre la base del devengado, mediante la emisión de facturas. Los costos y gastos se registran cuando se causan.

Participación a trabajadores

El 15% de la utilidad anual que la Compañía debe reconocer por concepto de participación laboral en las utilidades es registrado con cargo a los resultados del ejercicio en que se devenga, con base en las sumas por pagar exigibles.

Impuesto a la renta

La provisión para impuesto a la renta se carga a los resultados del año en que se devenga con base en el impuesto por pagar exigible. Se calcula al 25% aplicable a las utilidades gravables, no reinvertidas, y 15% sobre las utilidades reinvertidas.

Gastos financieros

Se registran en los resultados de acuerdo con el método de causación.

Variación en el poder adquisitivo de la moneda nacional

El poder adquisitivo de la moneda ecuatoriana, según lo mide el Índice Nacional de Precios al Consumidor del área urbana, calculado por el Instituto Nacional de Estadística y Censos fue como sigue:

<u>Año terminado en diciembre 31</u>	<u>Variación anual</u>
2004	2%
2005	3%
2006	3%
2007	3%
2008	9%

C. CUENTAS POR COBRAR

Un detalle de esta cuenta, fue como sigue:

	..31 de diciembre del..	
	<u>2008</u>	<u>2007</u>
	(En U.S. dólares)	
Cientes	1,551,784	1,407,463
Anticipo a proveedores (1)	72,907	98,343
Cheques devueltos	13,413	9,627
Empleados	700	2,227
Otras	28,691	14,685
Provisión para cuentas incobrables	<u>(30,668)</u>	<u>(15,268)</u>
	<u>1,636,827</u>	<u>1,517,077</u>

(1) Corresponde a avances para el pago de ciertos activos productivos que se liquidaron el siguiente año.

Los movimientos de la provisión para cuentas incobrables, fueron como sigue:

	<u>2008</u>	<u>2007</u>
	(En U.S. dólares)	
Saldo inicial	15,268	17,781
Provisión del año	15,400	15,530
Bajas	_____	<u>(18,043)</u>
Saldo final	<u>30,668</u>	<u>15,268</u>

D. INVENTARIOS

Un resumen de esta cuenta, fue como sigue:

	..31 de diciembre del..	
	<u>2008</u>	<u>2007</u>
	(En U.S. dólares)	
Producto terminado	446,108	282,299
Materias primas	207,593	168,404
Suministros y materiales	472,982	331,186
Importaciones en tránsito	<u>2,468</u>	<u>978</u>
	<u>1,129,151</u>	<u>782,867</u>

Durante el año terminado el 31 de diciembre de 2008, se dieron baja US\$60,495 de inventarios obsoletos y de lenta rotación. Durante el año terminado el 31 de diciembre de 2007 el cargo a los resultados, por este concepto, fue de US\$7,399.

E. PROPIEDAD, MAQUINARIA Y EQUIPO

	..31 de diciembre del..	
	<u>2008</u>	<u>2007</u>
	(En U.S. dólares)	
Terrenos	40,000	40,000
Maquinaria y equipo	1,154,294	801,558
Mobiliario y Equipo de Oficina	89,762	72,082
Equipos de computación	236,354	232,754
Instalaciones	<u>84,614</u>	<u>81,775</u>
	1,605,024	1,228,169
Depreciación acumulada	<u>(640,861)</u>	<u>(516,829)</u>
	<u>964,163</u>	<u>711,340</u>

Los movimientos de propiedad, maquinaria y equipos, fueron como sigue:

	<u>2008</u>	<u>2007</u>
	(En U.S. dólares)	
Saldo inicial, neto	711,340	785,319
Compras	377,995	68,834
Depreciación - gasto	<u>(125,172)</u>	<u>(142,813)</u>
Saldo final, neto	<u>964,163</u>	<u>711,340</u>

Durante el año terminado el 31 de diciembre de 2007, se cargó a los resultados bajas de activos por US\$13,109.

F. INVERSIONES PERMANENTES

Un detalle al 31 de diciembre del 2008 de esta cuenta, fue como sigue:

	<u>% de</u>	Valor	<u>2008</u>
	<u>Tenencia</u>	<u>Patrimonial</u>	<u>(En U.S. dólares)</u>
		<u>Proporcional</u>	
René Chardon SAC - (Perú)	99.00	<u>(491,831)</u>	_____
		<u>(491,831)</u>	=====

Al 31 de diciembre del 2007 un detalle de esta cuenta, fue como sigue:

	% de	Valor	2007
	Tenencia	Patrimonial	(En U.S. dólares)
		Proporcional	
René Chardon SAC - (Perú)	99.00	(280,294)	_____
		(280,294)	_____

Compañía domiciliada en Perú, su objetivo social principal es la distribución y venta de productos cosméticos y farmacéuticos.

Los estados financieros adjuntos de **Laboratorios René Chardon del Ecuador Cía. Ltda.**, por los años terminados el 31 de diciembre del 2008 y 2007, no se presentan consolidados tal como lo recomiendan las normas ecuatorianas de contabilidad, en aquellas subsidiarias que ejerce control o que posee una participación en el capital social superior al 50%.

G. PROVEEDORES

	..31 de diciembre del..	
	2008	2007
	(En U.S. dólares)	
Proveedores nacionales	381,923	318,499
Proveedores del exterior	<u>230,178</u>	<u>72,543</u>
	<u>612,101</u>	<u>391,042</u>

H. CUENTAS POR PAGAR

	..31 de diciembre del..	
	2008	2007
	(En U.S. dólares)	
Partes relacionadas (ver Nota Q)	598,159	509,170
Impuesto al Valor Agregado - IVA	38,003	35,949
Retenciones por pagar	29,247	24,971
Instituto Ecuatoriano de Seguridad Social, IESS	35,076	28,063
Anticipos de clientes	11,588	17,981
Valores a favor de clientes (1)	30,379	2,709
Otros	<u>72,434</u>	<u>79,843</u>
	<u>814,886</u>	<u>698,686</u>

- (1) Corresponde a pagos de clientes transitoriamente acreditados a esta cuenta hasta ubicar a quien debe abonarse cada pago.

I. PARTICIPACIÓN A TRABAJADORES

De acuerdo con disposiciones legales, los trabajadores tienen derecho a participar de las utilidades anuales de la Compañía en un 15%.

Los movimientos de la provisión para la participación a trabajadores, fueron como sigue:

	<u>2008</u>	<u>2007</u>
	(En U.S. dólares)	
Saldo inicial, neto	120,351	109,832
Provisión del año	8,684	120,351
Pagos	<u>(120,351)</u>	<u>(109,832)</u>
Saldo final, neto	<u>8,684</u>	<u>120,351</u>

J. IMPUESTO A LA RENTA

Las provisiones para el impuesto a la renta para los años terminados el 31 de diciembre del 2008 y 2007, han sido calculadas aplicando la tasa del 25%, sobre las utilidades a distribuirse. Los dividendos en efectivo que se declaren o distribuyan a favor de los socios se encuentran exentos de impuestos y de retención en la fuente.

A partir del año 2008, de acuerdo con la Ley Reformativa para la Equidad Tributaria en el Ecuador, las sociedades que reinviertan sus utilidades en el país podrán obtener una reducción de 10 puntos porcentuales de la tarifa del Impuesto a la Renta sobre el monto reinvertido. La reinversión debe destinarse a la adquisición de maquinarias nuevas o equipos nuevos que se utilicen para su actividad productiva. El aumento de capital debe estar inscrito en Registro Mercantil hasta el 31 de diciembre del ejercicio impositivo posterior.

Una reconciliación entre la utilidad según los estados financieros y la base imponible, es como sigue:

	<u>2008</u>	<u>2007</u>
	(En U.S. dólares)	
Utilidad antes de participación a trabajadores e impuesto a la renta según los estados financieros	57,892	802,341
Participación a trabajadores	(8,684)	(120,351)
Deducciones por contratación de Personal	(16,448)	
Gastos no deducibles	<u>470,553</u>	<u>32,074</u>
Base imponible	<u>503,313</u>	<u>714,064</u>
Impuesto a la renta causado	<u>125,828</u>	<u>178,517</u>

Los movimientos de la provisión para el impuesto a la renta, fueron como sigue:

	<u>2008</u>	<u>2007</u>
	<u>(En U.S. dólares)</u>	
Saldo inicial, neto	74,953	94,302
Provisión del año	125,828	178,517
Pagos	<u>(154,757)</u>	<u>(197,866)</u>
Saldo final, neto	<u>46,024</u>	<u>74,953</u>

Los dividendos anticipados, se encuentran sujetos a una retención del 25% de impuesto a la renta, porcentaje que constituirá crédito tributario para la compañía, siempre que las utilidades declaradas a fin del año determinen un impuesto causado igual o superior a las retenciones efectuadas.

K. GASTOS ACUMULADOS POR PAGAR

Un resumen del rubro fue el siguiente:

	<u>2008</u>	<u>2007</u>
	<u>(En U.S. dólares)</u>	
Beneficios sociales	79,394	70,765
Sueldos por pagar	7,057	1,163
Otros	<u>20,840</u>	<u>24,629</u>
	<u>107,291</u>	<u>96,557</u>

L. PROVISION PARA JUBILACIÓN PATRONAL

El Código del Trabajo establece que los trabajadores que por veinticinco años o más hubieren prestado sus servicios en forma continuada o interrumpida, tendrán derecho a ser jubilados por sus empleadores. La compañía registra una provisión basada en un estudio actuarial elaborado por un profesional independiente.

Los movimientos de la provisión para jubilación patronal, fueron como sigue:

	<u>2008</u>	<u>2007</u>
	<u>(En U.S. dólares)</u>	
Provisión del año	<u>34,778</u>	_____
Saldo final	<u>34,778</u>	=====

M. BONIFICACIÓN POR DESAHUCIO

De acuerdo con disposiciones del Código del Trabajo, en los casos de terminación de la relación laboral por desahucio solicitado por el empleador o por el trabajador, el empleador bonificará al trabajador con el 25% del equivalente a la última remuneración mensual por cada uno de los años de servicio prestados a la misma empresa o empleador. La compañía registra una provisión basada en un estudio actuarial elaborado por un profesional independiente.

Los movimientos de la provisión para bonificación por desahucio, fueron como sigue:

	<u>2008</u>	<u>2007</u>
	(En U.S. dólares)	
Provisión del año	<u>22,406</u>	_____
Saldo final	<u>22,406</u>	=====

N. CAPITAL SOCIAL

Al 31 de diciembre del 2008 y 2007 el capital social está representado por 325,000 participaciones iguales e indivisibles, cada una tiene un valor nominal de US\$1.

O. RESERVA LEGAL

En concordancia con la Ley de Compañías, los estatutos de la Compañía requieren que por lo menos el 5% de su utilidad líquida anual sea apropiada como reserva legal, hasta que ésta como mínimo alcance el 20% del capital social. Esta reserva no puede ser distribuida a los socios, excepto en caso de liquidación de la Compañía, pero puede ser utilizada para absorber pérdidas futuras o para aumentar el capital.

P. GASTOS OPERACIONALES

	..31 de diciembre del..	
	<u>2008</u>	<u>2007</u>
	(En U.S. dólares)	
Remuneraciones	1,626,919	1,363,214
Servicios básicos	186,995	292,774
Amortizaciones	58,950	51,306
Servicios de terceros	144,063	258,315
Suministros	154,667	172,716
Mantenimiento y reparaciones	68,075	102,241
Gastos de comercialización	1,142,290	818,280
Otros gastos del personal	11,666	26,437
Impuestos y contribuciones	18,160	15,849
Depreciaciones	31,972	133,207
Bajas y castigos	498,381	20,508
Otros	<u>285,889</u>	<u>229,100</u>
	<u>4,228,027</u>	<u>3,483,947</u>

Q. TRANSACCIONES Y SALDOS CON PARTES RELACIONADAS

Un resumen de los saldos y transacciones con partes relacionadas fue el siguiente:

		..31 de diciembre del..	
		<u>2008</u>	<u>2007</u>
		(En U.S. dólares)	
<i>Cuentas por cobrar largo plazo</i>			
René Chardon SAC - Perú	(1)	<u> </u>	<u>303,290</u>
<i>Cuentas por pagar corto plazo</i>			
Financiamientos	(2)	598,159	159,128
Dividendos	(3)	<u> </u>	<u>350,042</u>
		<u>598,159</u>	<u>509,170</u>
<i>Cuentas por pagar largo plazo</i>			
Financiamientos	(2)	221,299	221,299
Dividendos	(3)	<u> </u>	<u>466,765</u>
		<u>221,299</u>	<u>688,064</u>

(1) Por ventas de mercaderías a esta relacionada. Siguiendo un criterio de prudencia en la determinación de los resultados de las operaciones y considerando las probabilidades de cobro, durante el año terminado al 31 de diciembre de 2008, la Gerencia dispuso el castigo de estos valores, cuyo cargo a los resultados. Se consideró como gastos no deducible para la determinación del impuesto a la renta del año 2008.

(2) Fondos para capital de trabajo obtenidos, la fecha original de vencimiento estaba prevista para febrero de 2008, la que fue reprogramada por un año más; considera una tasa de interés del 7% anual.

Al 31 de diciembre de 2007, correspondía a fondos provistos directamente por los accionistas sin plazo previsto de pago y sin considerar cargos por intereses.

(3) En la Junta General de Socios celebrada en diciembre de 2008, por considerar que la compañía no dispone de fondos suficientes para el pago de estos dividendos, se desistió de la distribución de estos dividendos y; por tanto, estos valores se reintegraron al patrimonio.

R. DIFERENCIAS ENTRE ESTADOS FINANCIEROS ADJUNTOS Y PRESENTADOS POR LA COMPAÑÍA

	31 de diciembre del 2008	
	<u>Activos</u>	<u>Pasivos</u>
	(En U.S. dólares)	
Saldos según estados financieros presentados por la compañía	4,035,802	1,980,788
<i>Reclasificaciones:</i>		
Anticipos y retenciones de impuesto a la renta	(79,805)	(79,805)
Impuesto al Valor Agregado - IVA	<u>(33,514)</u>	<u>(33,514)</u>
Saldos según estados financieros adjuntos	<u>3,922,483</u>	<u>1,867,469</u>

S. HECHOS POSTERIORES

Entre el 31 de diciembre del 2008 y la fecha de emisión de estos estados financieros (10 de abril del 2009) no se produjeron eventos que, en la opinión de la administración de la Compañía, pudieran tener un efecto significativo sobre dichos estados financieros que no se hayan revelado en los mismos.
