



INFORME DE LOS AUDITORES INDEPENDIENTES

*A la Junta General de Accionistas de
Pescardeg S.A.*

Informe sobre la Auditoria de los Estados Financieros

Opinión

Hemos auditado el estado de situación financiera de Pescardeg S.A., al 31 de diciembre del 2016 y 2015, y los correspondientes estados de resultados, de cambios en el patrimonio de los accionistas y de flujos de efectivo por los años terminados en esas fechas, así como sus notas explicativas que incluyen un resumen de las políticas contables significativas.

En nuestra opinión, los estados financieros adjuntos presentan razonablemente, en todos los aspectos significativos, la situación financiera de Pescardeg S.A. al 31 de diciembre del 2016 y 2015, los resultados de sus operaciones, los cambios en su patrimonio y los flujos de efectivo por los años terminados en esas fechas de conformidad con las Normas Internacionales de Información Financiera para Pequeñas y Medianas Entidades (NIIFs para PYMES) y disposiciones reglamentarias de Superintendencia de Compañías, Valores y Seguros y del Servicio de Rentas Internas.

Fundamento de la opinión

Nuestra auditoría fue efectuada de acuerdo con las Normas Internacionales de Auditoría (NIAs). Nuestras responsabilidades bajo esas normas se describen en el subtítulo "*Responsabilidades del auditor en relación con la auditoría de los estados financieros*" de este informe. Somos independientes de la Compañía de conformidad con los requisitos de ética que establece el Código de Ética del Contador Público Ecuatoriano aplicable a las auditorías de estados financieros; y, hemos cumplido las demás responsabilidades de ética de conformidad con dichos requerimientos. Consideramos que la evidencia de auditoría que hemos obtenido proporciona una base suficiente para nuestra opinión de auditoría.

Párrafo de énfasis sobre aplicación de NIIFs Completas

A partir del año 2017, la Compañía deberá adoptar las NIIFs Completas, en la presentación de sus estados financieros según lo establece el ultimo inciso del numeral 3 del Artículo Primero de la Resolución No. 08.G.DSC.010 del 20 de noviembre del 2008, publicada en el Registro Oficial No. 498 del 31 de diciembre del 2008 (reformado según artículo tercero de la Resolución No. SC.ICLCPAIFRS.G.11.010 de octubre 11 del 2011), el que dispone que las compañías que no cumplan con una de las tres condiciones para ser consideradas como PYMES deberá aplicar las Normas Internacionales de Información Financiera "NIIFs" Completas.

Responsabilidades de la Administración en relación a los estados financieros

La Administración es responsable de la preparación y presentación razonable de los estados financieros de conformidad con las Normas Internacionales de Información Financiera para Pequeñas y Medianas Entidades (NIIFs para PYMES), y del mantenimiento del control interno que permita la preparación y presentación razonable de los estados financieros que no estén afectados por declaraciones erróneas significativas, sean éstas causadas por fraude o error.



Responsabilidades de la Administración en relación a los estados financieros (Continuación)

En la preparación de los estados financieros, la Administración también es responsable de evaluar la capacidad de la Compañía para continuar como un negocio en marcha, es decir, que la Compañía tiene la capacidad de realizar sus activos y de liquidar sus pasivos en el curso normal de los negocios, a menos que, la Administración tenga la intención de liquidar la Compañía o cesar sus operaciones, o no exista otra alternativa más realista que hacerlo, en cuyo caso, los estados financieros deben registrar y/o revelar, según sea aplicable, las circunstancias por las cuales existe una incertidumbre material que conlleve una duda significativa sobre la capacidad de la Compañía para continuar como un negocio en marcha.

Responsabilidades del Auditor en relación con la auditoría de los estados financieros

Nuestros objetivos son obtener una seguridad razonable de que los estados financieros en su conjunto están libres de declaraciones erróneas significativas, debido a fraude o error, y emitir un informe de auditoría que incluya nuestra opinión. Una seguridad razonable consiste en alcanzar un alto nivel de certeza, pero no garantiza que una auditoría realizada con las NIAs detectará todas las declaraciones erróneas significativas cuando existan. Las declaraciones erróneas pueden surgir de fraudes o errores y se consideran materiales si, individualmente o en conjunto, podría esperarse que influyan en las decisiones económicas que los usuarios tomen basándose en los estados financieros.

Como parte de una auditoría de conformidad con las NIAs, aplicamos nuestro juicio profesional y mantenemos una actitud de escepticismo profesional durante toda la auditoría; así también realizamos:

- Identificamos y evaluamos los riesgos de declaraciones erróneas significativas en los estados financieros, debido a fraude o error, para lo cual diseñamos y aplicamos procedimientos de auditoría para responder a dichos riesgos y obtenemos evidencia de auditoría suficiente y adecuada para proporcionar una base para nuestra opinión. El riesgo de no detectar una declaración errónea significativa debido a fraude es más elevado que en el caso de una declaración errónea significativa debido a error, ya que el fraude puede implicar colusión, falsificación y omisiones deliberadas sobre debilidades del control y declaraciones falsas hechas por parte de la Administración al auditor.
- Obtenemos conocimiento del control interno relevante para la auditoría con el fin de diseñar procedimientos de auditoría que sean adecuados en función de las circunstancias y no con la finalidad de expresar una opinión sobre la eficacia del control interno de la Compañía.
- Evaluamos la idoneidad de las políticas contables aplicadas y la razonabilidad de las estimaciones contables y revelaciones realizadas por la Administración.
- Concluimos sobre lo adecuado de la utilización, por parte de la Administración, del principio contable de negocio en marcha y, basándonos en la evidencia de auditoría obtenida, concluimos que no existe una incertidumbre material que pueda generar dudas significativas sobre la capacidad de la Compañía para continuar como un negocio en marcha. Nuestra conclusión se basa en la evidencia de auditoría obtenida hasta la fecha de nuestro informe de auditoría. Sin embargo, hechos o circunstancias futuras pueden ocasionar que la Compañía deje de ser un negocio en marcha.

Pescardeg S.A. - Informe sobre la Auditoría a los estados financieros por los años terminados el 31 de diciembre de 2016 y 2015

**Responsabilidades del Auditor en relación con la auditoría de los estados financieros
(Continuación)**

- Evaluamos la presentación general, la estructura y el contenido de los estados financieros, así también evaluamos que dichos estados financieros y sus notas explicativas representan la presentación razonable de transacciones y eventos relacionados con las operaciones realizadas por la Compañía.

Informe sobre otros requisitos legales y reglamentarios en calidad de Auditor Externo

Sin calificar nuestra opinión, manifestamos que, de acuerdo a disposiciones legales vigentes el Informe sobre el cumplimiento de obligaciones tributarias del periodo fiscal 2016, será presentado por separado hasta el 31 de julio del 2017 conjuntamente con los anexos exigidos por el Servicio de Rentas Internas.

Atentamente,

RVL Consultores & Auditores Cía. Ltda.

RVL CONSULTORES & AUDITORES CÍA. LTDA.

SC - RNAE - No. 558

Giovanny Regalado V

Giovanny Regalado Vargas

Socio

Registro CPA. No. 27.102

Giovanna Regalado L.

Giovanna Regalado Lozano


Supervisor de Auditoría


Registro CPA. No. 36.258

Guayaquil, mayo 4 del 2017

PESCARDEG S.A.
ESTADOS DE SITUACIÓN FINANCIERA
AL 31 DE DICIEMBRE DEL 2016 y 2015


	<u>NOTAS</u>	<u>2016</u>	<u>2015</u>
		(US dólares)	
ACTIVOS			
ACTIVOS CORRIENTES:			
Efectivo	4	358.054	128.096
Cuentas y documentos por cobrar	5	1.260.733	416.494
Inventarios	6	1.532.916	457.664
Activos por impuestos corrientes	7	<u>74.549</u>	<u>65.409</u>
TOTAL ACTIVOS CORRIENTES		3.226.252	1.067.663
Maquinarias, equipos y muebles	8	<u>877.042</u>	<u>924.889</u>
TOTAL ACTIVOS		<u>4.103.294</u>	<u>1.992.552</u>
PASIVOS Y PATRIMONIO DE LOS ACCIONISTAS			
PASIVOS CORRIENTES:			
Cuentas por pagar	9	623.797	725.100
Gastos acumulados por pagar	10	47.957	29.853
Porción corriente de obligaciones a largo plazo	11	<u>19.060</u>	<u>237.390</u>
TOTAL PASIVOS CORRIENTES		690.814	992.343
Obligaciones a largo plazo	11	<u>2.400.000</u>	<u>19.060</u>
TOTAL PASIVOS		<u>3.090.814</u>	<u>1.011.403</u>
PATRIMONIO DE LOS ACCIONISTAS			
Capital social	12	10.000	10.000
Reserva legal	3	11.332	8.199
<u>Resultados acumulados:</u>			
Resultados acumulados por adopción de NIIF	2	0	0
Resultados acumulados		57.858	29.660
Otros resultados integrales	3	<u>933.290</u>	<u>933.290</u>
TOTAL PATRIMONIO DE LOS ACCIONISTAS		<u>1.012.480</u>	<u>981.149</u>
TOTAL PASIVOS Y PATRIMONIO DE LOS ACCIONISTAS		<u>4.103.294</u>	<u>1.992.552</u>



 Sr. Julio Aguirre Barriga
 Gerente General


 CBA. Susana Vizuela Jaramillo
 Contadora General

PESCARDEG S.A.
ESTADOS DE RESULTADOS INTEGRAL
POR LOS AÑOS TERMINADOS EL 31 DE DICIEMBRE DEL 2016 y 2015


	<u>NOTAS</u>	<u>2016</u>	<u>2015</u>
		(US dólares)	
Ventas netas		3.509.710	3.348.135
Costo de ventas		<u>(3.090.725)</u>	<u>(3.149.326)</u>
UTILIDAD BRUTA		<u>418.985</u>	<u>198.809</u>
GASTOS OPERACIONALES:			
Gastos administrativos	13	256.347	93.250
Gastos de ventas	14	34.460	69.382
Gastos financieros	15	45.688	33.934
Otros		<u>3.202</u>	<u>2.545</u>
TOTAL DE GASTOS OPERACIONALES		<u>339.697</u>	<u>199.111</u>
UTILIDAD (PÉRDIDA) DE LA OPERACIÓN		79.288	(302)
INGRESOS NO OPERACIONALES:			
Otros ingresos		<u>0</u>	<u>0</u>
TOTAL DE INGRESOS NO OPERACIONALES		<u>0</u>	<u>0</u>
UTILIDAD (PÉRDIDA) ANTES DE PARTICIPACIÓN E IMPUESTOS	16	79.288	(302)
Participación a trabajadores	16	(11.893)	(0)
Impuesto a la renta	16	<u>(36.064)</u>	<u>(29.853)</u>
UTILIDAD (PÉRDIDA) NETA DEL EJERCICIO	16	<u>31.331</u>	<u>(30.155)</u>
OTROS RESULTADOS INTEGRALES		<u>0</u>	<u>0</u>
TOTAL RESULTADO INTEGRAL DEL EJERCICIO		<u>31.331</u>	<u>(30.155)</u>



 Sr. Julio Aguirre Barriga
 Gerente General


 CBA. Susana Vizqueta Jaramillo
 Contadora General

PESCARDEG S.A.
ESTADOS DE CAMBIOS EN EL PATRIMONIO DE LOS ACCIONISTAS
POR LOS AÑOS TERMINADOS EL 31 DE DICIEMBRE DEL 2016 y 2015


	Capital social	Reserva Legal	Resultados Acumulados (US dólares)	Otros Resultados Integrales	Total
Saldos a diciembre 31, 2014	10.000	8.199	59.815	933.290	1.011.304
Pérdida del ejercicio, 2015	_____	_____	(30.155)	_____	(30.155)
Saldos a diciembre 31, 2015	<u>10.000</u>	<u>8.199</u>	<u>29.660</u>	<u>933.290</u>	<u>981.149</u>
Apropiación de la reserva legal		3.133	(3.133)		0
Utilidad del ejercicio, 2016	_____	_____	<u>31.331</u>	_____	<u>31.331</u>
Saldos a diciembre 31, 2016	<u>10.000</u>	<u>11.332</u>	<u>57.858</u>	<u>933.290</u>	<u>1.012.480</u>



 Sr. Fúlio Aguirre Barriga
 Gerente General


 CBA. Susana Vizqueta Jaramillo
 Contadora General

PESCARDEG S.A.
ESTADOS DE FLUJOS DE EFECTIVO
POR LOS AÑOS TERMINADOS EL 31 DE DICIEMBRE DEL 2016 y 2015


	<u>2016</u>	<u>2015</u>
	(US dólares)	
ACTIVIDADES DE OPERACIÓN:		
Efectivo recibido por clientes	2.747.269	3.161.314
Efectivo pagado a proveedores, empleados y otros	(4.527.873)	(3.438.253)
Efectivo pagado por gastos financieros	(45.688)	(33.934)
Efectivo neto utilizado en las actividades de operación	<u>(1.826.292)</u>	<u>(310.873)</u>
ACTIVIDADES DE INVERSIÓN:		
Aumento en maquinarias, equipos y muebles	(76.607)	(76.029)
Efectivo neto utilizado en las actividades de inversión	<u>(76.607)</u>	<u>(76.029)</u>
ACTIVIDADES DE FINANCIAMIENTO:		
Aumento (Disminución) en cuentas por pagar a terceros	(29.753)	498.000
Aumento (Disminución) en obligaciones a largo plazo	<u>2.162.610</u>	<u>(48.527)</u>
Efectivo neto provisto por las actividades de financiamiento	<u>2.132.857</u>	<u>449.473</u>
 Aumento de efectivo	 229.958	 62.571
Saldo de Efectivo y sus equivalentes al inicio del año	<u>128.096</u>	<u>65.525</u>
Saldo de Efectivo y sus equivalentes al final del año	<u>358.054</u>	<u>128.096</u>

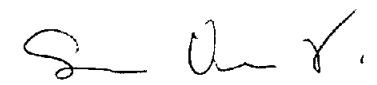

 Sr. Julio Aguirre Barriga
 Gerente General


 CBA. Susana Vizueta Jaramillo
 Contadora General

PESCARDEG S.A.
ESTADOS DE FLUJOS DE EFECTIVO
POR LOS AÑOS TERMINADOS EL 31 DE DICIEMBRE DEL 2016 y 2015

	<u>2016</u>	<u>2015</u>
	(US dólares)	
CONCILIACIÓN DE LA UTILIDAD (PÉRDIDA) NETA DEL EJERCICIO CON EL EFECTIVO NETO UTILIZADO EN LAS ACTIVIDADES DE OPERACIÓN:		
UTILIDAD (PÉRDIDA) NETA	31.331	(30.155)
Partidas que no requieren ni generan efectivo:		
Participación a empleados	11.893	0
Impuesto a la renta	36.064	29.853
Depreciaciones	<u>124.454</u>	<u>115.585</u>
	172.411	145.438
Cambios en Activos y Pasivos:		
Aumento en cuentas por cobrar	(844.239)	(140.988)
Aumento en inventarios	(1.075.252)	(357.741)
Aumento en activos por impuestos corrientes	(9.140)	(13.231)
Aumento (Disminución) en cuentas por pagar	(71.550)	119.747
Disminución en gastos acumulados por pagar	<u>(29.853)</u>	<u>(33.943)</u>
	<u>(2.030.034)</u>	<u>(426.156)</u>
EFECTIVO NETO UTILIZADO EN LAS ACTIVIDADES DE OPERACIÓN	<u>(1.826.292)</u>	<u>(310.873)</u>


 Sr. Julio Aguirre Barriga
 Gerente General


 CBA. Susana Vizueta Jaramillo
 Contadora General