

FORMULARIO DECLARACIÓN DEL IMPUESTO A LA RENTA Y PRESENTACIÓN

101

DE BALANCES FORMULARIO ÚNICO SOCIEDADES Y

No. FORMULARIO

Resolución No.

ESTABLECIMIENTOS PERMANENTES

26820225

NAC-DGER2008-1520

100 IDENTIFICACIÓN DE LA DECLARACIÓN

(O)ORIGINAL - (S)SUSTITUTIVA

031

O

AÑO 102

2009

No. FORMULARIO QUE SUSTITUYE

104

131 241

200 IDENTIFICACIÓN DEL SUJETO PASIVO

EXPEDIENTE

203

RUC 201

0992571055001

202

SERVICIOS EMPRESARIALES S.A. SEMPRECOMPANY

OPERACIONES CON PARTES RELACIONADAS DEL EXTERIOR EN EL EJERCICIO FISCAL (INFORMATIVO)

Activo con partes relacionadas del exterior 011 Ingreso con partes relacionadas del exterior 013

Pasivo con partes relacionadas del exterior 012 Egreso con partes relacionadas del exterior 014

TOTAL OPERACIONES CON PARTES RELACIONADAS DEL EXTERIOR (011 + 012 + 013 + 014) 015

ESTADO DE SITUACIÓN

ESTADO DE RESULTADOS

ACTIVO

INGRESOS

ACTIVO CORRIENTE

Ventas netas locales gravadas con tarifa 12%

601

Caja, bancos

311

Ventas netas locales gravadas con tarifa 0%

602

Inversiones corrientes

312

Exportaciones netas

603

Cuentas y documentos por cobrar clientes - corriente

Otros ingresos provenientes del exterior

604

Relacionados / Locales

313

Rendimientos financieros

605

Relacionados / Del exterior

314

Otras rentas gravadas

606

No relacionados / Locales

315

Utilidad en venta de activos fijos

607

No relacionados / Del exterior

316

Dividendos percibidos locales

608

Otras cuentas y documentos por cobrar - corriente

Rentas exentas provenientes de donaciones y aportaciones

609

Relacionados / Locales

317

De recursos públicos

610

Relacionados / Del exterior

318

De otras locales

611

No relacionados / Locales

319

Del exterior

612

No relacionados / Del exterior

320

Otras rentas exentas

612

(-) Provisión cuentas incobrables

321

TOTAL INGRESOS (Sumar del 601 al 612)

699

Crédito tributario a favor del sujeto pasivo (IVA)

323

Crédito tributario a favor del sujeto pasivo (RENTA)

324

Ventas netas de activos fijos (informativo)

691

Inventario de materia prima

325

Ingresos por reembolso como intermediario (informativo)

692

Inventario de productos en proceso

326

Inventario de suministros y materiales

327

Inventario de prod. terminados y mercad. en almacén

328

Mercaderías en tránsito

329

Inventario repuestos, herramientas y accesorios

330

Inventario inicial de bienes no producidos por

701

Activos pagados por anticipado

331

el sujeto pasivo

Otros activos corrientes

332

Compras netas locales de bienes no producidos por

702

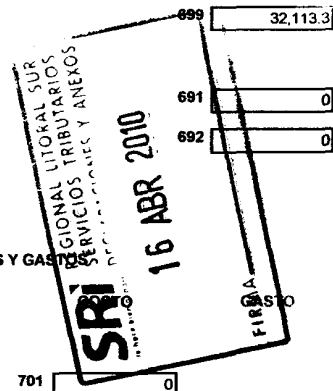
TOTAL ACTIVO CORRIENTE

339

el sujeto pasivo



ACTIVO FIJO

Importaciones de bienes no producidos por



Inmuebles (excepto terrenos)	341	<input type="text" value="0"/>	el sujeto pasivo	703	<input type="text" value="0"/>	704	<input type="text" value="0"/>
Naves, aeronaves, barcasas y similares	342	<input type="text" value="0"/>	(-) Inventario final de bienes no producidos por				
Muebles y enseres	343	<input type="text" value="5,608.55"/>	el sujeto pasivo	705	<input type="text" value="0"/>		
Maquinaria, equipo e instalaciones	344	<input type="text" value="0"/>	Inventario inicial de materia prima	706	<input type="text" value="0"/>		
Equipo de computación y software	345	<input type="text" value="3,327.53"/>	Compras netas locales de materia prima	707	<input type="text" value="0"/>		
Vehículos, equipo de transporte y caminero móvil	346	<input type="text" value="0"/>	Importaciones de materia prima	708	<input type="text" value="0"/>		
Otros activos fijos	347	<input type="text" value="0"/>	(-) Inventario final de materia prima	709	<input type="text" value="0"/>		
(-) Depreciación acumulada activo fijo	348	<input type="text" value="1,140.21"/>	Inventario inicial de productos en proceso	710	<input type="text" value="0"/>		
Terrenos	349	<input type="text" value="0"/>	(-) Inventario final de productos en proceso	711	<input type="text" value="0"/>		
Obras en proceso	350	<input type="text" value="0"/>	Inventario inicial de productos terminados	712	<input type="text" value="0"/>		
TOTAL ACTIVO FIJOS	369	<input type="text" value="7,795.87"/>	(-) Inventario final de productos terminados	713	<input type="text" value="0"/>		
ACTIVO DIFERIDO (INTANGIBLE)		Sueldos, salarios y demás remuneraciones que					
Marcas, patentes, derechos de llave y otros similares	371	<input type="text" value="0"/>	constituyen materia gravada del IESS	715	<input type="text" value="0"/>	716	<input type="text" value="7,620"/>
Gastos de organización y constitución	373	<input type="text" value="0"/>	Beneficios sociales, indemnizaciones y otras remuneraciones				
Gastos de investigación, exploración y similares	375	<input type="text" value="0"/>	que no constituyen materia gravada del IESS	717	<input type="text" value="0"/>	718	<input type="text" value="749.28"/>
Otros activos diferidos	377	<input type="text" value="0"/>	Aporte a la seguridad social (incluye fondo de reserva)	719	<input type="text" value="1,009.73"/>	720	<input type="text" value="0"/>
(-) Amortización acumulada	378	<input type="text" value="0"/>	Honorarios profesionales y dietas	721	<input type="text" value="0"/>	722	<input type="text" value="1,600"/>
TOTAL ACTIVO DIFERIDO	379	<input type="text" value="0"/>	Honorarios a extranjeros por servicios ocasionales	723	<input type="text" value="0"/>	724	<input type="text" value="0"/>
ACTIVO LARGO PLAZO		Arrendamiento de inmuebles					
Inversiones largo plazo / Acciones y participaciones	381	<input type="text" value="0"/>	Mantenimiento y reparaciones	727	<input type="text" value="0"/>	728	<input type="text" value="2,637.53"/>
Inversiones largo plazo / Otras	382	<input type="text" value="0"/>	Combustibles	729	<input type="text" value="0"/>	730	<input type="text" value="0"/>
Cuentas y documentos por cobrar clientes - largo plazo			Promoción y publicidad	731	<input type="text" value="0"/>	732	<input type="text" value="24"/>
Relacionados / Locales	383	<input type="text" value="0"/>	Suministros y materiales	733	<input type="text" value="0"/>	734	<input type="text" value="2,151.24"/>
Relacionados / Del exterior	384	<input type="text" value="0"/>	Transporte	735	<input type="text" value="0"/>	736	<input type="text" value="7,082.19"/>
No relacionados / Locales	385	<input type="text" value="0"/>	Provisiones / Para jubilación patronal	737	<input type="text" value="0"/>	738	<input type="text" value="0"/>
No relacionados / Del exterior	386	<input type="text" value="0"/>	Provisiones / Para desahucio	739	<input type="text" value="0"/>	740	<input type="text" value="0"/>
Otras cuentas y documentos por cobrar - largo plazo			Provisiones / Para cuentas incobrables	742	<input type="text" value="0"/>		
Relacionados / Locales	387	<input type="text" value="0"/>	Provisiones / Otras provisiones	743	<input type="text" value="0"/>	744	<input type="text" value="0"/>
Relacionados / Del exterior	388	<input type="text" value="0"/>	Arrendamiento mercantil / Local	745	<input type="text" value="0"/>	746	<input type="text" value="0"/>
No relacionados / Locales	389	<input type="text" value="0"/>	Arrendamiento mercantil / Del exterior	747	<input type="text" value="0"/>	748	<input type="text" value="0"/>
No relacionados / Del exterior	390	<input type="text" value="0"/>	Comisiones / Local	749	<input type="text" value="0"/>	750	<input type="text" value="0"/>
(-) Provisión cuentas incobrables	391	<input type="text" value="0"/>	Comisiones / Del exterior	751	<input type="text" value="0"/>	752	<input type="text" value="0"/>
Otros activos largo plazo	392	<input type="text" value="0"/>	Intereses bancarios				
TOTAL ACTIVO LARGO PLAZO	397	<input type="text" value="0"/>	Local	753	<input type="text" value="0"/>	754	<input type="text" value="119.82"/>
TOTAL DEL ACTIVO (339 + 369 + 379 + 397)	399	<input type="text" value="16,210.13"/>	Del exterior	755	<input type="text" value="0"/>	756	<input type="text" value="0"/>
PASIVO		Intereses pagados a terceros					
PASIVO CORRIENTE		Relacionados / Local					
Cuentas y documentos por pagar proveedores - corriente			Relacionados / Del exterior				
Relacionados / Locales	411	<input type="text" value="0"/>	No relacionados / Local	757	<input type="text" value="0"/>	758	<input type="text" value="0"/>
Relacionados / Del exterior	412	<input type="text" value="0"/>	No relacionados / Del exterior	759	<input type="text" value="0"/>	760	<input type="text" value="0"/>
No relacionados / Locales	413	<input type="text" value="2,607.02"/>	Pérdida en venta de activos / Relacionados	761	<input type="text" value="0"/>	762	<input type="text" value="0"/>
No relacionados / Del exterior	414	<input type="text" value="0"/>	Pérdida en venta de activos / No relacionados	763	<input type="text" value="0"/>	764	<input type="text" value="0"/>
Obligaciones con instituciones financieras - corriente			Otras pérdidas	765	<input type="text" value="0"/>	766	<input type="text" value="0"/>
Locales	415	<input type="text" value="0"/>	Seguros y reaseguros (primas y cesiones)	767	<input type="text" value="0"/>	768	<input type="text" value="0"/>
Del exterior	416	<input type="text" value="0"/>	Gastos indirectos asignados desde el exterior	769	<input type="text" value="0"/>	770	<input type="text" value="0"/>
				771	<input type="text" value="0"/>	772	<input type="text" value="0"/>

Prestamos de accionistas / Locales	417	0	por partes relacionadas	773	0	774	0
Préstamos de accionistas / Del exterior	418	0	Gastos de gestión	775	0		
Otras cuentas y documentos por pagar - corriente			Impuestos, contribuciones y otros	776	54.28		
Relacionados / Locales	419	0	Gastos de viaje	777	0	778	
Relacionados / Del exterior	420	0	IVA que se carga al costo o gasto	779	0	780	
No relacionados / Locales	421	4,118.06	Depreciación de activos fijos / Acelerada	781	0	782	0
No relacionados / Del exterior	422	0	Depreciación de activos fijos / No acelerada	783	0	784	1,110.65
Impuesto a la renta por pagar del ejercicio	423	567.56	Amortizaciones	785	0	786	0
Participación trabajadores por pagar del ejercicio	424	421.77	Servicios públicos	787	0	788	0
Transferencias casa matriz y sucursales (del exterior)	425	0	Pagos por otros servicios	789	0	790	4,294.32
Crédito a mutuo	426	0	Pagos por otros bienes	791	0	792	
Obligaciones emitidas corto plazo	427	0	TOTAL COSTOS	797	1,009.73		
Provisiones	428	699.98	TOTAL GASTOS	798	28,411.57		
TOTAL PASIVO CORRIENTE	439	8,414.39	TOTAL COSTOS Y GASTOS (797 + 798)	799	29,421.3		
PASIVO LARGO PLAZO							
Cuentas y documentos por pagar proveedores - largo plazo			Baja de inventario (informativo)	794	0		
Relacionados / Locales	441	0	Pago por reembolso como reembolsante (informativo)	795			
Relacionados / Del exterior	442	0	Pago por reembolso como intermediario (informativo)	796	0		
No relacionados / Locales	443	0					
No relacionados / Del exterior	444	0					
Obligaciones con instituciones financieras - largo plazo			CONCILIACIÓN TRIBUTARIA				
Locales	445	0					
Del exterior	446	0	UTILIDAD DEL EJERCICIO (Si 699 - 799 mayor a 0)	801	2,692		
Préstamos de accionistas / Locales	447	0	PERDIDA DEL EJERCICIO (Si 699 - 799 menor a 0)	802	0		
Préstamos de accionistas / Del exterior	448	0	(-) 15% Participación a trabajadores	811	421.77		
Otras cuentas y documentos por pagar - largo plazo			(-) 100% Dividendos percibidos exentos (608)	812	0		
Relacionados / Locales	449	0	(-) 100% Otras rentas exentas (609+610+611+612)	813	0		
Relacionados / Del exterior	450	0	(+) Gastos no deducibles locales	814	0		
No relacionados / Locales	451	0	(+) Gastos no deducibles del exterior	815	0		
No relacionados / Del exterior	452	0	(+) Gastos incurridos para generar ingresos exentos	816	0		
Transferencias casa matriz y sucursales (del exterior)	453	0	(+) Participación trabajadores atribuibles a ingresos exentos	817	0		
Crédito a mutuo	454	0	(-) Amortización pérdidas tributarias de años anteriores	818	0		
Obligaciones emitidas largo plazo	455	0	(-) Deducciones por leyes especiales	819	0		
Provisiones para jubilación patronal	456	0	(+) Ajuste por precios de transferencia	820	0		
Provisiones para desahucio	457	0	(-) Deducción por incremento neto de empleados	821	0		
Otras provisiones	458	0	(-) Deducción por pago a trabajadores con discapacidad	822	0		
TOTAL PASIVO LARGO PLAZO	469	0					
Pasivos diferidos	479	0	UTILIDAD GRAVABLE	829	2,270.23		
Otros pasivos	489	0	PÉRDIDA	839			
TOTAL DEL PASIVO (439 + 469 + 479 + 489)	499	8,414.39					
PATRIMONIO NETO							
Capital suscrito y/o asignado	501	800	Utilidad a reinvertir y capitalizar	841	0		
(-) Capital suscrito no pagado, acciones en tesorería	503	580	Saldo utilidad gravable	842	2,270.23		
Aportes de socios o accionistas para futura capitalización	505	5,103.23	Total impuesto causado	849	567.56		
			(-) Anticipo pagado	851	0		
			(-) Retenciones en la fuente realizadas en el ejercicio fiscal	852	589.63		
			(-) Retenciones por dividendos anticipados	853	0		



Reserva legal	507	<input type="text" value="0"/>	(-) Retenciones por ingresos provenientes del exterior	854	<input type="text" value="0"/>
Otras reservas	509	<input type="text" value="0"/>	(-) Crédito tributario de años anteriores	855	<input type="text" value="0"/>
Utilidad no distribuida ejercicios anteriores	513	<input type="text" value="769.84"/>	(-) Exoneración por leyes especiales	856	<input type="text" value="0"/>
(-) Pérdida acumulada ejercicios anteriores	515	<input type="text" value="0"/>			
Utilidad del ejercicio	517	<input type="text" value="1,702.67"/>	IMPUESTO A LA RENTA A PAGAR	859	<input type="text" value="0"/>
(-) Pérdida del ejercicio	519	<input type="text" value="0"/>	SALDO A FAVOR DEL CONTRIBUYENTE	869	<input type="text" value="22.07"/>
TOTAL PATRIMONIO NETO	598	<input type="text" value="7,795.74"/>			
TOTAL PASIVO Y PATRIMONIO	599	<input type="text" value="16,210.13"/>	Anticipo próximo año (fórmula)	879	<input type="text" value="0"/>

Pago previo (informativo) 890

DETALLE DE IMPUTACIÓN AL PAGO (Para declaraciones sustitutivas)

Impuesto	897	<input type="text" value="0"/>	Interés	898	<input type="text" value="0"/>	Multa	899	<input type="text" value="0"/>
----------	-----	--------------------------------	---------	-----	--------------------------------	-------	-----	--------------------------------

VALORES A PAGAR Y FORMA DE PAGO (Luego de imputación al pago en declaraciones sustitutivas)

Total impuesto a pagar (859 - 897)	902	<input type="text" value="0"/>
Interés por mora	903	<input type="text" value="0"/>
Multas	904	<input type="text" value="0"/>
TOTAL PAGADO (902 + 903 + 904)	999	<input type="text" value="0"/>

Mediante cheque, débito bancario, efectivo u otras formas de pago	905	<input type="text" value="0"/>
Mediante Compensaciones	906	<input type="text" value="0"/>
Mediante Notas de Crédito	907	<input type="text" value="0"/>

DETALLE DE NOTAS DE CRÉDITO

N/C No.	908	<input type="text" value="0"/>	N/C No.	910	<input type="text" value="0"/>	N/C No.	912	<input type="text" value="0"/>	N/C No.	914	<input type="text" value="0"/>
Valor USD	909	<input type="text" value="0"/>	Valor USD	911	<input type="text" value="0"/>	Valor USD	913	<input type="text" value="0"/>	Valor USD	915	<input type="text" value="0"/>

DETALLE DE COMPENSACIONES

Resolución No.	916	<input type="text" value="0"/>	Resolución No.	918	<input type="text" value="0"/>
Valor USD	917	<input type="text" value="0"/>	Valor USD	919	<input type="text" value="0"/>

Declaro que los datos proporcionados en este documento son exactos y verdaderos, por lo que asumo la responsabilidad legal que de ella se deriven (A: de la L.O.R.T.I.)

No. ID REPRESENTANTE LEGAL

198

199


FORMA DE PAGO

921 no existe dato

BANCO

922 SERVICIO DE RENTAS INTERNAS

La presente información reposa en la base de datos del SRI, conforme la declaración realizada por el contribuyente
 Numero Serial: 870356558467
 Fecha Recaudacion: 16/04/2010



SRI**SERVICIO DE RENTAS INTERNAS
COMPROBANTE ELECTRONICO PARA PAGO**

Identificación de pago	Declaración sin valor a pagar
Número de identificación	0992571055001
CEP#(Número de Serie)	870356558467
Código Impuesto	1021
Impuesto	Renta Sociedades
Tipo de Formulario	101

RESUMEN DE DATOS

Razón Social	SERVICIOS EMPRESARIALES S.A. SEMPRECOMPANY
Periodo Fiscal	2009
Fecha de Declaración	16/04/2010
Hora de Declaración	09:58:23 AM
Fecha de Vencimiento	19/04/2010
Fecha Máxima de Pago	16/04/2010

VALORES A PAGAR

Total Impuesto a Pagar	\$ 0.00
Intereses por mora	\$ 0.00
Multas	\$ 0.00
Total	\$ 0.00

FORMAS DE PAGO

Débito Bancario, Efectivo, Cheque	\$ 0.00
Compensaciones	\$ 0.00
Notas de Crédito Cartulares	\$ 0.00
Notas de Crédito Desmaterializadas	\$ 0.00

TOTAL A PAGAR	\$ 0.00
----------------------	----------------

