


Atig Auditores
ASESORES CÍA. LTDA.

ALLIOTT
GROUP
A WORLDWIDE NETWORK OF INDEPENDENT FIRMS



CUCASA CIA. LTDA.


**AUDITORIA A LOS ESTADOS FINANCIEROS
COMPARATIVOS
AL 31 DE DICIEMBRE DE 2010 Y 2009 E
INFORME DE LOS AUDITORES INDEPENDIENTES**

Auditoría • Contabilidad • Servicios Gerenciales • Consultoría de Empresas

El Jardín 168 y Av. 6 de Diciembre Edificio Century Plaza, piso 4 Oficina 9
Telefax: (593-2) 3333 095 / 3333 094 Cel.: 099832263 E-mail: catig@andinanet.net Casilla 17-21-726 Quito - Ecuador

CUCASA CIA. LTDA.

ESTADOS FINANCIEROS COMPARATIVOS
AL 31 DE DICIEMBRE DE 2010 Y 2009




CONTENIDO

- Informe de los Auditores Independientes
- Balance General Comparativo
- Estado de Resultados Comparativo
- Estado Comparativo de Evolución del Patrimonio
- Estado Comparativo de Flujos de Efectivo
- Notas a los Estados Financieros Comparativos

INFORME DE LOS AUDITORES INDEPENDIENTES A LA JUNTA GENERAL DE SOCIOS DE CUCASA CÍA. LTDA.:

1. Hemos efectuado una auditoria al balance general comparativo adjunto de CUCASA CÍA. LTDA., al 31 de diciembre de 2010 y de 2009 y los correspondientes estados comparativos de resultados, de patrimonio de los socios y de flujos de efectivo por los años terminados en esas fechas. La preparación de dichos estados financieros comparativos es responsabilidad de la administración de la Compañía CUCASA CÍA. LTDA. Nuestra responsabilidad consiste en emitir una opinión sobre estos estados financieros comparativos con base en la auditoria que efectuamos.
2. Nuestra auditoria fue efectuada de acuerdo con Normas Internacionales de Auditoria y Aseguramiento (NIAA). Tales normas requieren que planifiquemos y realicemos nuestro trabajo con el objeto de lograr un razonable grado de seguridad de que los estados financieros están exentos de errores significativos. Una auditoria comprende el examen a base de pruebas selectivas, de evidencias que respaldan las cantidades y las informaciones reveladas en los estados financieros. Una auditoria comprende, también, una evaluación de los principios de contabilidad utilizados y de las estimaciones significativas hechas por la administración de la Compañía, así como una evaluación de la presentación general de los estados financieros. Consideramos que nuestra auditoria constituye una base razonable para fundamentar nuestra opinión.
3. Como se indica en la Nota 10 a los estados financieros, la compañía CUCASA Cía. Ltda., ha registrado al 31 de diciembre de 2010, la provisión para jubilación patronal por el valor de USD 433.117, existiendo una diferencia de USD 150.257, con el Informe de cálculo Actuarial realizado a la misma fecha.
4. En nuestra opinión, excepto por lo mencionado en el párrafo anterior, los mencionados estados financieros comparativos presentan razonablemente, en todos sus aspectos significativos, la situación financiera de CUCASA CÍA. LTDA, al 31 de diciembre de 2010 y de 2009, los resultados de sus operaciones, la evolución del patrimonio y los flujos de caja por los años terminados en esas fechas, de conformidad con Normas Ecuatorianas de Contabilidad.
5. Tal como se menciona en la Nota 2, literal j, mediante resolución No. 06.Q.ICI.004, que resuelve en su artículo 2, disponer de las Normas Internacionales de Información Financiera (NIIF), sean de aplicación obligatoria por parte de las entidades sujetas al control y vigilancia de la Superintendencia de Compañías de acuerdo al cronograma establecido; y la resolución No.SC.DS.G.09.006 en el año 2009 emite el instructivo complementario para la implementación de los principios contables establecidos en las Normas Internacionales de Información Financiera (NIIF).



Atig Auditores


ASESORES CÍA. LTDA.



6. La compañía prepara sus Estados Financieros sobre la base de las Normas Ecuatorianas de Contabilidad (NEC), las cuales difieren en ciertos aspectos de las Normas Internacionales de Información financiera (NIIF).
7. Mediante resoluciones No.06.Q.ICI.003 del 21 de Agosto de 2006 y No. ADM-08-199 del 3 de Julio de 2008, emitidas por la Superintendencia de Compañías, dispone adoptar las Normas Internacionales de Auditoría y Aseguramiento (NIAA), y su aplicación obligatoria a partir del 1 de enero de 2009.
8. Nuestra opinión sobre el cumplimiento de las Obligaciones Tributarias de la Compañía, como agente de retención y percepción por el ejercicio terminado el 31 de Diciembre de 2010, se emite por separado.

Marzo 18, 2010.

Marco Atig Cruz
Representante Legal
ATIG AUDITORES ASESORES CIA. LTDA.
Registro SC – RNAE 422



CUCASA CIA. LTDA.
BALANCE GENERAL COMPARATIVO
AL 31 DE DICIEMBRE DE 2010 Y 2009
(Expresado en dólares norteamericanos)

	Notas	2010	2009
ACTIVOS			
ACTIVO CORRIENTE			
Caja, Bancos	3	54.385	29.517
Inversiones Bancarias	4	28.673	25.779
Cuentas por Cobrar	5	350.972	396.390
Inventarios		<u>1.084.011</u>	<u>951.352</u>
Total Activo Corriente		1.518.041	1.403.038
Activo Fijo, Neto	6	<u>43.629</u>	<u>20.930</u>
TOTAL ACTIVO		<u>1.561.670</u>	<u>1.423.968</u>

Ver notas a los estados financieros comparativos

CUCASA CIA. LTDA.
BALANCE GENERAL COMPARATIVO
AL 31 DE DICIEMBRE DE 2010 Y DE 2009
(Expresado en dólares norteamericanos)

	Notas	2010	2009
PASIVOS Y PATRIMONIO			
PASIVO CORRIENTE			
Cuentas por Pagar Comerciales	7	183.910	136.063
Obligaciones Bancarias	8	151.022	208.135
Cuentas por Pagar No Comerciales	9	152.125	82.253
Impuestos por Pagar		<u>45.808</u>	<u>82.534</u>
Total Pasivo Corriente		532.865	508.985
PASIVO LARGO PLAZO			
Provisiones	10	433.117	321.434
PATRIMONIO			
	11	595.688	593.549
TOTAL PASIVOS Y PATRIMONIO		<u>1.561.670</u>	<u>1.423.968</u>

Ver notas a los estados financieros comparativos

CUCASA CIA. LTDA.
ESTADO COMPARATIVO DE RESULTADOS
AL 31 DE DICIEMBRE DE 2010 Y 2009.

(Expresado en dólares norteamericanos)

	2010	2009
INGRESOS OPERACIONALES		
Ventas	2.155.398	2.007.352
(-)Costo de Ventas	<u>(1.079.863)</u>	<u>(948.512)</u>
UTILIDAD BRUTA EN VENTAS	1.075.535	1.058.840
 GASTOS OPERACIONALES		
Gastos de Ventas	(436.867)	(373.898)
Gastos de Administración	<u>(399.764)</u>	<u>(421.673)</u>
UTILIDAD DE OPERACIÓN	238.904	263.269
 OTROS INGRESOS (GASTOS)		
Otros Ingresos	14.904	9.592
Otros Egresos	<u>(15.300)</u>	<u>(25.332)</u>
UTILIDAD DEL EJERCICIO ANTES DE PARTICIPACION TRABAJADORES	238.508	314.188
 (-) 15% Participación Laboral	(35.776)	(37.129)
(-) 25% Impuesto a la Renta	(50.683)	(52.600)
UTILIDAD NETA DEL EJERCICIO	<u>152.049</u>	<u>157.800</u>

Ver notas a los estados financieros comparativos

CUCASA CIA. LTDA.
ESTADO COMPARATIVO DE PATRIMONIO DE LOS ACCIONISTAS
Al 31 DE DICIEMBRE DE 2010 Y DE 2009
(Expresado en dólares norteamericanos)

	Capital Social	Reserva Legal	Otras Reservas	Revalorización Patrimonio	Reservas de Capital	Resultado Presente Ejercicio	TOTAL
Saldo al final del año 2008	154.002	39.692	187.654	54.401		186.956	622.705
Repartición Dividendos	-	-	-	-		(186.956)	(186.956)
Resultado Ejercicio 2009	-	-	-	-		157.800	157.800
Reserva Legal	-	7.890		-		(7.890)	-
Reserva Estatutaria	-	-	500	-		(500)	-
Saldo al Final año 2009	154.002	47.582	188.154	54.401		149.410	593.549
Repartición Dividendos	-	-	-	-		(149.410)	(149.410)
Resultado Ejercicio 2010	-	-	-	-		152.049	152.049
Reserva Legal	-	7.602	-	-		(7.602)	-
Ajustes año 2010	-	-	(182.092)	(54.401)	236.493	-	-
Reserva Estatutaria	-	5.562	(6.062)	-		-	(500)
Saldo al Final año 2010	154.002	60.746	-	-	236.493	144.447	595.688

Ver notas a los estados financieros comparativos

CUCASA CIA. LTDA.

ESTADO COMPARATIVO DE FLUJOS DE EFECTIVO
AL 31 DE DICIEMBRE DE 2010 Y 2009.

(Expresado en US dólares)

	2.010	2.009
FLUJOS DE EFECTIVO EN ACTIVIDADES OPERATIVAS:		
RECIBIDO DE CLIENTES	2.254.246	2.049.282
PAGADO A PROVEEDORES	(1.164.676)	(1.044.488)
PAGADO POR OBLIGACIONES LABORALES	(72.221)	(23.228)
PAGADO POR OTROS GASTOS	(793.420)	(789.478)
 EFECTIVO PROVENIENTE DE OPERACIONES	 223.929	 192.088
 OBLIGACIONES FINANCIERAS	 (57.113)	 34.030
POR OBLIGACIONES FISCALES	18.908	(65.430)
POR VARIOS	(396)	(15.740)
 EFECTIVO PROVENIENTE DE ACTIVIDADES OPERATIVAS	 185.328	 144.948
 FLUJOS DE EFECTIVO EN ACTIVIDADES DE INVERSIÓN:		
INCREMENTO DE ACTIVOS FIJOS	(8.156)	(1.767)
INCREMENTO EN INVERSIONES	(2.894)	(2.871)
 EFECTIVO NETO USADO EN ACTIVIDADES DE INVERSIÓN	 (11.050)	 (4.638)
 FLUJOS DE EFECTIVO EN ACTIVIDADES DE CAPITAL:		
 REPARTICION DIVIDENDOS	 (149.410)	 (186.956)
 EFECTIVO NETO GENERADO EN ACTIVIDADES DE FINANCIAMIENTO	 (149.410)	 (186.956)
 AUMENTO NETO DE EFECTIVO Y SUS EQUIVALENTES	 24.868	 (46.646)
EFECTIVO Y SUS EQUIVALENTES AL INICIO DEL PERIODO:	29.517	76.163
 EFECTIVO Y SUS EQUIVALENTES AL FINAL DEL PERIODO:	 54.385	 29.517

Ver notas a los estados financieros comparativos

NOTA 1 - OPERACIONES Y ENTORNO ECONOMICO

CUCASA CIA. LTDA., Es una empresa organizada que opera en el Ecuador desde hace varios años, su actividad principal es la importación, comercialización y fabricación de acoples, mangueras y conexiones para maquinarias y demás equipos mecánicos como también de automotores y sus accesorios.

NOTA 2. RESUMEN DE POLITICAS CONTABLES MÁS IMPORTANTES

Las políticas contables están basadas en las Normas Internacionales de Información Financiera, las cuales requieren que la Administración realice ciertas estimaciones y establezca algunos supuestos inherentes a la actividad económica de la compañía, con el propósito de determinar la valuación y presentación de algunas partidas que forman parte de los estados financieros. En opinión de la Administración, tales estimaciones y supuestos estuvieron basados en la mejor utilización de la información disponible al momento. Las políticas más importantes son las siguientes:

a) Base de Preparación

Los estados financieros son preparados en base a valor razonable para los activos y pasivos financieros. Otros activos y pasivos financieros y activos y pasivos no financieros se presentan al costo amortizado o al costo histórico. La Compañía utiliza el método de fecha de negociación para el registro de sus inventarios.

Los estados financieros presentan cifras en dólares (USD\$), la unidad monetaria de los Estados Unidos de América. La República del Ecuador no emite papel moneda propio y en su lugar, el dólar (USD\$) de los Estados Unidos de América es utilizado como moneda de curso legal, desde el año 2000.

b) Efectivo y Equivalentes de Efectivo

Para propósitos del estado de flujos de efectivo, los equivalentes de efectivo incluyen depósitos a la vista, ahorro y depósitos a plazo en bancos y administradoras de fondos, con vencimientos originales.

c) Inventarios

Los inventarios son registrados a su costo de adquisición por las compras realizadas, el cual no excede el valor de mercado. El control de inventario, las adquisiciones e importaciones son de exclusiva responsabilidad tanto del Presidente y Gerente de la Compañía.

d) Estimación para Cuentas Incobrables

La estimación contable para cuentas incobrables se incrementa mediante provisiones en base al análisis de cartera con debito a los gastos del ejercicio y se disminuye por los castigos de las cuentas por cobrar irrecuperables.

e) Activos Fijos

La depreciación y amortización se cargan a las operaciones corrientes, utilizando el método de línea recta en base a la vida útil estimada de los activos.

Las tasas de depreciación anual de estos activos, son las siguientes:

ACTIVOS	TASAS
Edificios	5%
Muebles y Enseres	10%
Equipo de Oficina	10%
Equipo de Computación	33.33%
Maquinaria y Equipo	10%
Vehículos	20%

f) Ingresos

Los ingresos que maneja la Compañía se registran por la venta de bienes y servicios.

g) Costo de Ventas

El costo de Ventas es determinado a través de diferencia de inventarios, más las adquisiciones de materiales.

h) Gastos

Los gastos se reconocen en función de las erogaciones relacionadas con los gastos generales y de administración, así como en la adquisición y utilización de suministros y materiales.

i) Impuesto sobre la Renta

El impuesto a la Renta de acuerdo con la ley Ecuatoriana se calcula a una tasa del 25% sobre las utilidades tributables.

j) **Adopción de las Normas Internacionales de Información Financiera (NIIF).**

Con fecha 4 de Septiembre de 2006, mediante decreto R.O. No. 348 se publicó la resolución No. 06.Q:ICI.004, que resuelve en su artículo 2, disponer que las normas internacionales de información financiera (NIIF), sean de aplicación obligatoria por parte de las entidades sujetas al control y vigilancia de la Superintendencia de Compañías para el registro, preparación y presentación de los Estados Financieros a partir del 1 de Enero de 2009.

Con fecha 20 de noviembre de 2008, se emitió la resolución No.08.G.DSC-010 que resuelve en su artículo 1, modificar los plazos indicados en el registro oficial antes mencionado, los cuales fueron establecidos de la siguiente manera:

1. Aplicarán a partir del 1 de enero de 2010, en las Compañías y en los entes sujetos y regulados por la ley de mercado de valores; así como en todas las compañías que ejercen de actividades de auditoría externa.

2. Aplicarán a partir del 1 de enero de 2011, en las compañías que tengan activos totales iguales o superiores a USD\$ 4'000.000 al 31 de diciembre de 2007; las compañías Holding o tenedoras de acciones, que voluntariamente hubieren conformado grupos empresariales; las compañías de economía mixta y las que bajo la forma jurídica de sociedades constituya el Estado y Entidades del Sector Público; las sucursales de compañías extranjeras u otras empresas extranjeras estatales, privadas o mixtas, organizadas como personas jurídicas y las asociaciones que estas formen y que ejerzan sus actividades en el Ecuador.
3. Aplicarán a partir del 1 de enero de 2012, en las demás compañías no consideradas en los grupos dos grupos anteriores.

La convergencia de los estados financieros a la normativa internacional (NIIF - Normas Internacionales de Información Financiera), busca homologar los estados financieros de las compañías con la normativa local.

A la fecha del balance existen nuevas normas, modificaciones e interpretaciones, las cuales no son efectivas para el año terminado al 31 de diciembre de 2010, por lo tanto no han sido aplicadas en la preparación de estos estados financieros.

NOTA 3. CAJA BANCOS.

El detalle de las cuentas Caja y Bancos, al 31 de diciembre, es como sigue:

	2010	2009
Caja	2.141	1.860
Caja Chica	60	60
Banco Pichincha	35.011	11.289
Banco del Pacífico	781	795
Produbanco	16.392	15.513
Total	54.385	29.517

NOTA 4. INVERSIONES BANCARIAS.

Corresponde a Depósito en PRODUFONDOS por la suma de USD 28.673, dentro de los cuales esta incluido el aporte personal de cada mes por USD 200 y el rendimiento ganado de USD 33, correspondiente al mes de Diciembre de 2010.

NOTA 5. CUENTAS POR COBRAR.

El detalle de Cuentas por Cobrar es como sigue:

	2010	2009
Clientes Matriz	314.458	344.781
Clientes Sucursal	37.268	49.264
Funcionarios y Empleados	13	-
Varios Deudores	2.705	6.285
(-) Reserva Incobrables	(3.472)	(3.940)
Total	350.972	396.390

NOTA 6. ACTIVO FIJO.

El movimiento de la cuenta Activo Fijo es como sigue:

	Saldo Inicial	Adiciones	Bajas	Saldo Final
FIJO NO DEPRECIABLE				
Terrenos	5.932	-	-	5.932
TOTAL FIJO NO DEPRECIABLE	5.932	-	-	5.932
FIJO DEPRECIABLE				
Edificios	43.550	-	-	43.550
Maquinaria y Equipo	58.323	2.825	-	61.148
Muebles y Equipo de Oficina	27.070	-	-	27.070
Equipos de Computación	36.473	3.840	-	40.314
Vehículo	23.394	23.116	23.394	23.116
Total	194.742	29.781	23.394	201.130
(-)Depreciación Acumulada	(173.812)			(157,501)
ACTIVO FIJO NETO	20.930			43.629

NOTA 7. CUENTAS POR PAGAR COMERCIALES

El detalle de Cuentas por Pagar Comerciales es como sigue:

	2010	2009
Proveedores en el País	26.301	17.388
Proveedores en el Exterior	150.589	108.703
Anticipo Clientes	7.020	9.972
Total	183.910	136.063

NOTA 8. OBLIGACIONES BANCARIAS

El detalle de la cuenta Obligaciones Bancarias es como sigue:

BANCO	FECHA	CAPITAL	INTERES	TOTAL	PENDIENTE
	PRÉSTAMOS			PAGADO	DE PAGO
Produbanco	22-06-10	82.000	5.084	43.517	43.568
Produbanco	02-08-10	46.000	2.853	20.341	28.512
Produbanco	07-10-09	44.000	2.731	7.788	38.942
Produbanco	15-12-09	40.000	2.484	-	40.000
TOTAL		212.000	20.480	71.646	151.022

NOTA 9. CUENTAS POR PAGAR NO COMERCIALES

El detalle de Cuentas por Pagar No Comerciales es como sigue:

	2010	2009
Gastos por Pagar	15.499	7.732
Acreedores Varios	55.475	39.573
Dividendos por Pagar	75.966	30.235
Aportes y Retenciones al IESS	5.185	4.713
Total	<u>152.125</u>	<u>82.253</u>

NOTA 10. PROVISIONES

El detalle de Provisiones es como sigue:

	2010	2009
Jubilación Patronal	395.039	283.356
Bonificación por Desahucio	<u>38.078</u>	<u>38.078</u>
Total (1)	<u>433.117</u>	<u>321.434</u>

El valor actual de la reserva matemática de la Jubilación Patronal y Bonificación por Desahucio, al 31 de diciembre de 2010, a ser capitalizado actuarialmente, fue calculada considerando las Bases Actuariales determinadas por las tablas de mortalidad, invalidez y sesantía, la tasa promedio utilizada es del 6.50%, la tasa de incremento de los futuros sueldos se estima en una 2.4%, lo que arroja una tasa de conmutación actuarial real del 4% anual.

El resultado de la actualización de dicho calculo actuarial al 31 de diciembre de 2010 asicende a USD 583.374, y el valor registrado en libros es de USD 433.117. A esa fecha existe una subvaloración de la provisión y los gastos de USD 150.257.

NOTA 11. PATRIMONIO

Capital Social.- Al 31 de Diciembre de 2010 y 2009 esta constituido por 154.002 acciones ordinarias, suscritas y en circulacion de valor nominal de USD\$1,00 (un dólar) cada una.

Reserva Legal - La Ley de Compañías requiere que por lo menos el 10% de la utilidad anual sea apropiado como reserva legal hasta que ésta, como mínimo, alcance el 50% del capital social. Esta reserva no es disponible para el pago de dividendos en efectivo pero puede ser capitalizada en su totalidad.

Revalorización de Patrimonio y Otras Reservas.- Representa el efecto acumulado de los ajustes efectuados en el proceso de dolarización de los estados financieros en el año 2000. El saldo de esta cuenta no puede distribuirse como dividendo en efectivo, pero puede ser capitalizado total o parcialmente.

NOTA 12. EVENTOS SUBSECUENTES

Entre el 31 de diciembre de 2010 y la fecha de preparación de estos estados financieros, 18 de marzo de 2011 no se produjeron eventos que en opinión de la Administración de la Compañía pudieran tener un efecto significativo sobre dichos estados financieros, y que no estuvieran revelados en los mismos o en sus notas.

ATIG AUDITORES A
