


GLOBAL COLLECT DEL ECUADOR S.A.

INFORME DE COMISARIO

Por los Estados Financieros
terminados al 31 de diciembre del 2010



CONTENIDO

1. Base Legal
2. Antecedentes
3. Contenido
 - a. Cumplimiento de resoluciones
 - b. Control interno
 - c. Entorno Económico - Adopción de las Normas Internacionales de Información Financiera
 - d. Situación Financiera de la Compañía
4. Conclusión
5. Estados Financieros e índices financieros

A los Señores Accionistas

Pongo a su consideración el Informe de Comisario por el año 2010, de acuerdo a los lineamientos y disposiciones legales:

1. Base Legal

El Art. 279 de la Ley de Compañías y la resolución No. 92.1.4.3.0014 de la Superintendencia de Compañías establece el cumplimiento de los requisitos mínimos que deben contener los informes de Comisarios.

La Junta General de Accionistas designa como comisario principal a la Sra. Susana Velasquez Galarraga.

2. Antecedentes

GLOBAL COLLECT DEL ECUADOR S.A., es una compañía cuya principal actividad es la prestación de servicios integrales de recaudación, incluyendo la recepción y cobro de pagos a nombre y por cuenta de sus clientes.

3. Contenido

a. Cumplimiento de Resoluciones

Como resultado de mi revisión, las transacciones registradas y los actos de los administradores, se ajustan a las normas legales, estatutarias y reglamentarias, así como las resoluciones de las Juntas de Accionistas.

Los libros de actas de Juntas de accionistas, libro de acciones y accionistas, han sido llevados y se conservan de conformidad con disposiciones legales.

Mi revisión de los estados financieros y de libros sociales de la Compañía, me permiten indicar que no han existido situaciones relevantes que ameritan su revelación.

b. Control Interno

El control interno comprende el plan de procedimientos coordinados de manera coherente a las necesidades de la compañía, para proteger y resguardar sus activos, verificar su exactitud y confiabilidad de los datos contables. El control interno es la base sobre la cual descansa la confiabilidad de un sistema contable, el grado de fortaleza permite tener la seguridad razonable de las operaciones reflejadas en los estados financieros.

Mi evaluación del sistema de control interno me permite certificar que los procedimientos y controles implementados por la gerencia, protegen y salvaguardan la integridad económica de los activos, obligaciones y resultados de la compañía.

c. Entorno Económico - Adopción de las Normas Internacionales de Información Financiera

En el Ecuador se encuentran vigentes las Normas Ecuatorianas de Contabilidad (NEC) y para aquellas situaciones específicas que no estén consideradas por las NEC, se recomienda que las Normas Internacionales de Información Financiera (NIIF) provean los lineamientos a seguirse como principios de contabilidad.

Las Normas Internacionales de Información Financiera (NIIF) serán de aplicación obligatoria por parte de las entidades sujetas al control y vigilancia de la Superintendencia de Compañías. Mediante Resoluciones No.08.G.DCS.010 del 20 de noviembre de 2008 y SC.DS.G.09.006 del 17 de diciembre de 2009 se establece un cronograma para la adopción de las Normas Internacionales de Información Financiera (NIIF) en Ecuador. En adición, en la Resolución No, SC.Q.ICI.CPAIFRS.11. del 12 de Enero de 2011 la Superintendencia de Compañías definió las condiciones que las personas jurídicas deben cumplir para calificar como PYMES (Pequeñas y Medianas Entidades).

En base a lo establecido, la Compañía deberá aplicar Normas Internacional de Información Financiera para Pequeñas y Mediana Entidades para el registro, preparación y presentación de estados financieros a partir del 1 de enero de 2012 y

cumplir ciertos requerimientos de información sobre el proceso de implementación de las NIIF, establecidos por la Superintendencia de Compañías.

d. Situación Financiera de la Compañía

- La composición del Balance General de los años 2010 y 2009 es la siguiente:

GLOBAL COLLECT DEL ECUADOR S.A.	AÑO 2010	Porcentaje	AÑO 2009	Variación
ACTIVOS	118.210	100%	66.661	51.549
Caja y bancos	10.054	8,51%	14.829	-4.775
Cuentas por cobrar	600	0,51%	600	0
Otros activos corrientes	3.533	2,99%	0	
Otros activos	104.023	88,00%	51.232	52.791
PASIVOS	113.494	100%	65.861	47.633
Cuentas por pagar	24.733	21,79%	14.308	10.425
Cuentas con relacionadas	82.484	72,68%	51.553	30.931
Otras cuentas por pagar	6.277			
PATRIMONIO	4.716	100%	800	3.916
Capital	800	17%	800	0
Reservas	392	8%	0	392
Resultado del Ejercicio	3.524	75%	0	3.524

Los resultados del ejercicio en el año 2010 y 2009 se detallan a continuación:

GLOBAL COLLECT DEL ECUADOR S.A.	AÑO 2010	Porcentaje	AÑO 2009	Variación
INGRESOS	47.511	100%	0	47.511
EGRESOS	43.595	100%	0	43.595
Gastos operativos	43.992	100,91%	0	43.992
Otros ingresos	-2.579	-5,92%	0	-2.579
Impuesto a la renta	2.182	5,01%	0	2.182
RESULTADO DEL EJERCICIO	3.916		0	3.916

4. Conclusión

Bajo estas consideraciones de análisis puedo concluir en mi calidad de Comisario de la compañía, que la situación financiera es estable y se presenta razonablemente, considerando que la Compañía está iniciando sus operaciones y ha empezado a obtener resultados positivos.

Finalmente señores Accionistas adjunto se presenta los Estados Financieros e Indices Financieros para su aprobación final y declaro haber cumplido con la Resolución No. 92.1.4.3.0014 de la Superintendencia de Compañías.


Atentamente,



Sra. Susana Velasquez G.

Comisario

C.P.A. – 17-3204



GLOBAL COLLECT DEL ECUADOR S.A.
BALANCE GENERAL
AL 31 DE DICIEMBRE DEL 2010

ACTIVOS		PASIVOS	
ACTIVOS CORRIENTES		PASIVOS CORRIENTES	
Caja y Bancos	10.054	Cuentas por pagar	24.733
Cuentas con relacionadas	600	Cuentas con relacionadas	82.484
Otros activos corrientes	3.533	Otras curentas por pagar	6.277
Total activo corriente	<u>14.187</u>	Total pasivos	<u>113.494</u>
Otros activos	104.023	PATRIMONIO	
		Capital social	800
		Reservas	392
		Utilidad del Ejercicio	3.524
TOTAL ACTIVOS	<u>118.210</u>	TOTAL PASIVO Y PATRIMONIO	<u>118.210</u>


GLOBAL COLLECT DEL ECUADOR S.A.
ESTADO DE RESULTADOS
AL 31 DE DICIEMBRE DEL 2010

Ingresos por servicios	47.511
Gastos de operación	-43.992
Utilidad Bruta	<u>3.519</u>
Otros ingresos	2.579
Impuesto a la renta	-2.182
Utilidad del Ejercicio	<u><u>3.916</u></u>

GLOBAL COLLECT DEL ECUADOR S.A.
INDICES FINANCIEROS

LIQUIDEZ	Indice		Cálculo 2010	Indice 2010	Indice 2009
Mide la capacidad de pago con los activos corrientes	<i>ActivoCorriente</i>		14.187	0,13	0,23
	<i>PasivoCorriente</i>		113.494		

INDICE DE LIQUIDEZ

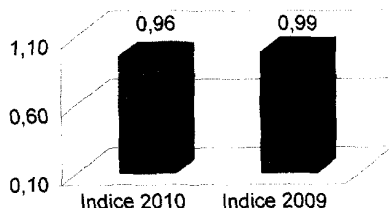


Interpretación

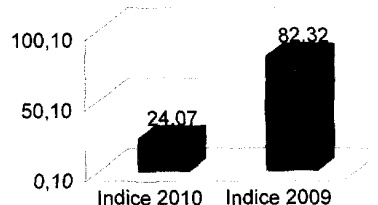
Al 31 de diciembre del 2010, la compañía cuenta con 0,13 dólares en sus activos corrientes, para pagar los pasivos corrientes. Situación que se debe a que las operaciones de la Compañía están iniciando.

SOLVENCIA	Indice		Cálculo 2010	Indice 2010	Indice 2009
Mide la capacidad de pago de cumplimiento de las obligaciones	<i>DeudaTotal</i>		113.494	0,96	0,99
	<i>ActivoTotal</i>		118.210		
	<i>PasivoCorriente</i>		113.494	24,07	82,32
	<i>Patrimonio</i>		4.716		

Solvencia



Solvencia

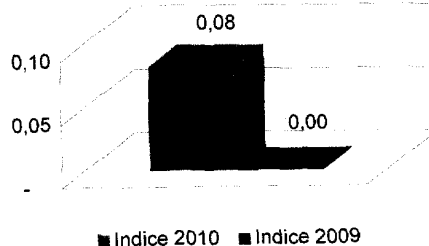


Interpretación

Al año 2010, las deudas representan el 96% del total de activos, hay que considerar que la deuda más importante de la Compañía es con una compañía relacionada.

RENTABILIDAD	Indice		Cálculo 2010	Indice 2010	Indice 2009
Mide el rendimiento por cada dólar vendido	<i>UtilidadNeta</i>		3.916	0,08	0,00
	<i>VentasNetas</i>		47.511		

INDICE DE RENTABILIDAD



Interpretación

La rentabilidad sobre ventas al año 2010 es del 8% reflejando un rendimiento aceptable ya que la Compañía está iniciando sus operaciones.