

**YAGLODVIAL S.A.**

---

**ESTADOS FINANCIEROS**  
**Al 31 de diciembre del 2016**

**CON EL INFORME DE LOS AUDITORES INDEPENDIENTES**

**YAGLODVIAL S.A.**

Estados Financieros  
Por el año terminado el 31 de diciembre del 2016

---

<b><u>Índice</u></b>	<b><u>Páginas No.</u></b>
Informe de los Auditores Independientes	1 – 2 - 3
Estado de Situación Financiera	4 – 5
Estado de Resultados Integral	6
Estado de Cambios en el Patrimonio Neto	7
Estado de Flujos de Efectivo	8
Notas a los Estados Financieros	9 – 25

**Abreviaturas usadas:**

US\$	-	Dólares de los Estados Unidos de América
NIC	-	Normas Internacionales de Contabilidad
NIIF	-	Normas Internacionales de Información Financiera
Compañía	-	YAGLODVIAL S.A.

## **INFORME DE LOS AUDITORES INDEPENDIENTES**

A la Junta de Directores y Accionistas de:  
**YAGLODVIAL S.A.:**

### ***Opinión***

Hemos auditado los estados financieros que se adjuntan de YAGLODVIAL S.A., que comprenden el estado de situación financiera al 31 de diciembre del 2016 y los correspondientes estados de resultado integral, de cambios en el patrimonio y de flujos de efectivo por el año terminado en esa fecha, así como las notas a los estados financieros que incluyen un resumen de las políticas contables significativas.

En nuestra opinión, los estados financieros presentan razonablemente, en todos los aspectos materiales, la situación financiera de YAGLODVIAL S.A., al 31 de diciembre de 2016, el resultado de sus operaciones y sus flujos de efectivo por el año terminado en esa fecha, de acuerdo con Normas Internacionales de Información Financiera Completas emitidas por el Consejo de Normas Internacionales de Contabilidad (IASB).

### ***Fundamentos de la Opinión***

Nuestra auditoría fue efectuada de acuerdo con Normas Internacionales de Auditoría (NIA). Nuestras responsabilidades de acuerdo con dichas normas se describen más adelante en este informe en la sección "Responsabilidades del auditor en relación con la auditoría de los estados financieros". Somos independientes de YAGLODVIAL S.A., de acuerdo con el Código de Ética para Profesionales de la Contabilidad del Consejo de Normas Internacionales de Ética para Contadores (IESBA por sus siglas en inglés) y las disposiciones de independencia de la Superintendencia de Compañías, Valores y Seguros del Ecuador, y hemos cumplido las demás responsabilidades de ética de conformidad con dicho Código. Consideramos que la evidencia de auditoría que hemos obtenido es suficiente y apropiada para proporcionar una base para nuestra opinión.

### ***Información Presentada en Adición a los Estados Financieros***

La Administración es responsable por la preparación de información adicional, la cual comprende el Informe anual de los Administradores a la Junta de Accionistas, pero no incluye el juego completo de estados financieros y nuestro informe de auditoría. Se espera que dicha información sea puesta a nuestra disposición con posterioridad a la fecha de este informe.

Nuestra opinión sobre los estados financieros de la Compañía, no incluye dicha información y no expresamos ninguna forma de aseguramiento o conclusión sobre la misma.



En conexión con la auditoría de los estados financieros, nuestra responsabilidad es leer dicha información adicional cuando esté disponible y, al hacerlo, considerar si esta información contiene inconsistencias materiales en relación con los estados financieros o con nuestro conocimiento obtenido durante la auditoría, o si de otra forma parecería estar materialmente incorrecta.

Una vez que leamos el Informe anual de los Administradores a la Junta de Accionistas, si concluimos que existe un error material en esta información, tenemos la obligación de reportar dicho asunto a los Encargados del Gobierno de la Compañía.

### ***Responsabilidad de la Administración y de los Encargados del Gobierno de la Compañía por los Estados Financieros***

La Administración es responsable de la preparación y presentación razonable de los estados financieros de conformidad con Normas Internacionales de Información Financiera - NIIF Completas emitidas por el Consejo de Normas Internacionales de Contabilidad (IASB), y del control interno determinado por la Administración como necesario para permitir la preparación de los estados financieros libres de errores materiales, debido a fraude o error.

En la preparación de los estados financieros, la Administración es responsable de evaluar la capacidad de la Compañía para continuar como negocio en marcha, revelando, según corresponda, los asuntos relacionados con negocio en marcha y el uso de la base contable de negocio en marcha, a menos que la Administración tenga la intención de liquidar la Compañía o cesar sus operaciones, o bien, no tenga otra alternativa realista que hacerlo.

La Administración y los Encargados del Gobierno, son responsables de la supervisión del proceso de reporte financiero de la Compañía.

### ***Responsabilidad del Auditor en Relación con la Auditoría de los Estados Financieros***

Los objetivos de nuestra auditoría son obtener seguridad razonable de si los estados financieros en su conjunto están libres de errores materiales, debido a fraude o error, y emitir un informe de auditoría que incluya nuestra opinión. Seguridad razonable es un alto grado de seguridad, pero no garantiza que una auditoría realizada de conformidad con Normas Internacionales de Auditoría (NIA), detectará siempre un error material cuando este exista. Errores pueden surgir debido a fraude o error y son considerados materiales si, individualmente o en su conjunto, pueden razonablemente preverse que influyan en las decisiones económicas que los usuarios toman basándose en los estados financieros.

Como parte de una auditoría efectuada de conformidad con las Normas Internacionales de Auditoría, aplicamos nuestro juicio profesional y mantenemos una actitud de escepticismo profesional durante toda la auditoría. También:

- Identificamos y evaluamos los riesgos de error material en los estados financieros, debido a fraude o error, diseñamos y ejecutamos procedimientos de auditoría para responder a dichos riesgos y obtenemos evidencia de auditoría suficiente y adecuada para proporcionar una base para nuestra opinión. El riesgo de no detectar un error material debido a fraude es más elevado que en el caso de una incorrección material debido a error, ya que el fraude puede implicar colusión, falsificación, omisiones deliberadas,



manifestaciones intencionadamente erróneas o vulneración del control interno.


- Obtenemos conocimiento del control interno relevante para la auditoría con el fin de diseñar procedimientos de auditoría que sean apropiados en las circunstancias, pero no con el propósito de expresar una opinión sobre la efectividad del control interno de la Compañía.
- Evaluamos si las políticas contables aplicadas son apropiadas y si las estimaciones contables y la correspondiente información revelada por la Administración es razonable.
- Concluimos sobre lo adecuado de la utilización, por parte de la Administración, de la base contable de negocio en marcha y, basados en la evidencia de auditoría obtenida, concluir si existe o no una incertidumbre material relacionada con eventos o condiciones que pueden generar dudas significativas sobre la capacidad de la Compañía para continuar como negocio en marcha. Si concluimos que existe una incertidumbre material, se requiere que llamemos la atención en nuestro informe de auditoría a las respectivas revelaciones en los estados financieros o, si dichas revelaciones no son adecuadas, expresar una opinión modificada. Nuestras conclusiones se basan en la evidencia de auditoría obtenida hasta la fecha de nuestro informe de auditoría, sin embargo, eventos o condiciones futuros pueden ocasionar que la Compañía deje de ser una empresa en funcionamiento.
- Evaluamos la presentación general, la estructura y el contenido de los estados financieros, incluyendo las revelaciones, y si los estados financieros representan las transacciones y eventos subyacentes de un modo que logren una presentación razonable.

Comunicamos a los responsables de la Administración de la Compañía respecto a, entre otros asuntos, el alcance y el momento de realización de la auditoría planificada y los hallazgos significativos, así como cualquier deficiencia significativa de control interno que identificamos en el transcurso de la auditoría.

#### **Otros asuntos**

El informe de Cumplimiento Tributario de YAGLODVIAL S.A., al 31 de Diciembre del 2016 por requerimiento del Servicio de Rentas Internas, se emite por separado.

Los estados financieros de YAGLODVIAL S.A. del periodo anterior fueron auditados por un auditor predecesor, el 24 de abril del 2016





CPA. Daniel Medina  
Guayaquil, 24 de Abril de 2016

SC-RNAE-No. 924  
Auditor Externo

**YAGLODVIAL S.A**

Estado de Situación Financiera  
Al 31 de diciembre de 2016  
(En dólares de los Estados Unidos de América)

<b><u>ACTIVOS</u></b>	<b><u>NOTAS</u></b>	<b><u>2016</u></b>	<b><u>2015</u></b>
<b>Activos corrientes:</b>			
Efectivo y su Equivalente	4	68,648	23,805
Cuentas por cobrar comerciales y otras cuentas por cobrar	5	418,348	599,115
Activo mantenidos para la venta	6	439,642	589,643
Activos por impuestos corrientes	7	<u>48,524</u>	<u>48,631</u>
Total activos corrientes		975,162	1,261,194
<b>Activos no corrientes:</b>			
Propiedades y equipos	8	<u>5,959,456</u>	<u>5,543,071</u>
Total activo no corriente		<u>5,959,456</u>	<u>5,543,071</u>
<b>TOTAL ACTIVOS</b>		<u>6,934,618</u>	<u>6,804,265</u>



  
Ab. Yamel Azar Mantilla  
Gerente General  
Eduardo Moreira Limones  
Contador General

Ver notas a los estados financieros.

**YAGLODVIAL S.A.**

Estado de Situación Financiera  
Al 31 de diciembre de 2016  
(En dólares de los Estados Unidos de América)

<b><u>PASIVOS Y PATRIMONIO</u></b>	<b><u>NOTAS</u></b>	<b><u>2016</u></b>	<b><u>2015</u></b>
<b>Pasivos Corrientes:</b>			
Cuentas por pagar comerciales y otras cuentas por pagar	9	429,897	657,491
Préstamos	10	324,643	441,650
Pasivos por impuestos corrientes	7	103,276	66,090
Provisiones	11	<u>70,092</u>	<u>60,902</u>
Total pasivos corrientes		927,908	1,226,133
<b>Pasivos no corrientes:</b>			
Cuentas por pagar comerciales y otras cuentas por pagar	9	46,842	1,145,781
Préstamos	10	<u>2,158,557</u>	<u>725,487</u>
Total pasivo no corrientes		<u>2,205,399</u>	<u>1,871,268</u>
Total pasivos		<u>3,133,307</u>	<u>3,097,401</u>
<b><u>PATRIMONIO</u></b>			
	12		
Capital social		14,000	14,000
Reservas		5,752	5,752
Aportes para Futuras Capitalizaciones		984,961	984,961
Resultados Acumulados Provenientes de Niif		(5,214)	(5,214)
Otros Resultados Integrales		1,867,435	1,867,435
Resultados acumulados		<u>934,377</u>	<u>839,931</u>
Total patrimonio de los accionistas		<u>3,801,311</u>	<u>3,706,864</u>
TOTAL		<u>6,934,618</u>	<u>6,804,265</u>

  
Ab. Yamel Azar Mantilla  
Gerente General  
Eduardo Moreira Limones  
Contador General


Ver notas a los estados financieros.




**YAGLODVIAL S.A.**

Estado de Resultado Integral  
Por el año terminado el 31 de diciembre de 2016  
(En dólares de los Estados Unidos de América)

	<b><u>NOTAS</u></b>	<b><u>2016</u></b>	<b><u>2015</u></b>
INGRESOS		3,494,692	3,197,872
COSTO DE VENTAS		<u>(2,418,699)</u>	<u>(2,008,116)</u>
MARGEN BRUTO		1,075,993	1,189,756
Gastos de administración y ventas	13	(873,551)	(1,020,013)
Gastos financieros	13	<u>(54,888)</u>	<u>(33,434)</u>
Total		(928,439)	(1,053,447)
UTILIDAD ANTES DE IMPUESTO A LA RENTA		147,554	136,309
Menos gasto por impuesto a la renta:			
Corriente	7	<u>(53,108)</u>	<u>(58,766)</u>
TOTAL RESULTADO INTEGRAL DEL AÑO		<u>94,446</u>	<u>77,543</u>

  
Ab. Yamel Azar Mantilla  
Gerente General

  
Eduardo Moreira Limones  
Contador General

Ver notas a los estados financieros.



**YAGLODVIAL S.A.**

Estado de Cambios en el Patrimonio  
Por el año terminado el 31 de diciembre de 2016  
(En dólares de los Estados Unidos de América)

	Capital social	Aporte Futura Capitalización	Reservas	Superávit por Revaluación P.P.E	Resultados acumulados	Resultados Acum. NIFF	Utilidad del Ejercicio	Total patrimonio
Diciembre 31, 2014	<u>14,000</u>	<u>984,961</u>	<u>400</u>	<u>1,867,434</u>	<u>678,538</u>	<u>(5,214)</u>	<u>89,202</u>	<u>3,629,321</u>
Utilidad neta	-	-	-	-	-	-	77,543	77,543
Apropiación de reservas	-	-	5,352	-	(5,352)	-	-	-
Transferencia de Resultados	-	-	-	-	89,202	-	(89,202)	-
Diciembre 31, 2015	<u>14,000</u>	<u>984,961</u>	<u>5,752</u>	<u>1,867,434</u>	<u>762,388</u>	<u>(5,214)</u>	<u>77,543</u>	<u>3,706,864</u>
Utilidad neta	-	-	-	-	-	-	94,447	94,447
Transferencia de resultados	-	-	-	-	77,543	-	(77,543)	-
Diciembre 31, 2016	<u>14,000</u>	<u>984,961</u>	<u>5,752</u>	<u>1,867,434</u>	<u>839,931</u>	<u>(5,214)</u>	<u>94,447</u>	<u>3,801,311</u>

Ab. Yaimel Azar Mantilla  
Gerente General


Eduardo Moreira Limones  
Contador General


Ver notas a los estados financieros.

**YAGLODVIAL S.A.**

Estado de Flujos de Efectivo  
Por el año terminado el 31 de diciembre de 2016  
(En dólares de los Estados Unidos de América)

	<b><u>2016</u></b>	<b><u>2015</u></b>
<b>FLUJOS DE EFECTIVO DE ACTIVIDADES DE OPERACIÓN:</b>		
Recibido de clientes	3,675,459	3,151,685
Pagado a proveedores, trabajadores y otros	(4,273,404)	(1,812,902)
Impuesto a la renta	(53,108)	-
Intereses pagados	<u>(54,888)</u>	<u>(11,024)</u>
Efectivo neto utilizado de actividades de operación	<u>(705,941)</u>	<u>1,327,759</u>
<b>FLUJOS DE EFECTIVO EN ACTIVIDADES DE INVERSIÓN:</b>		
Adquisición, de propiedades, planta y equipos neto	(715,280)	(796,244)
Venta de equipo de transporte	<u>150,001</u>	<u>-</u>
Efectivo neto utilizado en actividades de inversión	<u>(565,279)</u>	<u>(796,244)</u>
<b>FLUJOS DE EFECTIVO EN ACTIVIDADES DE FINANCIAMIENTO:</b>		
Obligaciones bancarias	1,433,070	-
Pago de Obligaciones	<u>(117,007)</u>	<u>(794,552)</u>
Efectivo neto proveniente en actividades de financiamiento	<u>1,316,063</u>	<u>(794,552)</u>
<b>EFECTIVO Y BANCOS</b>		
Aumento neto del efectivo durante el periodo	44,843	(263,037)
Saldo al inicio del periodo	<u>23,805</u>	<u>286,842</u>
Saldo al final del periodo	<u>68,648</u>	<u>23,805</u>

  
Ab. Yamel Azar Mantilla  
Gerente General

  
Eduardo Moreira Limones  
Contador General

Ver notas a los estados financieros.

## **YAGLODVIAL S.A.**

Notas a los Estados Financieros

Por el año terminado el 31 de diciembre de 2016

---

### **1. INFORMACIÓN GENERAL**

YAGLODVIAL S.A. es una compañía anónima constituida en la ciudad de Guayaquil – Ecuador, el 24 de marzo del 2008. Su actividad principal es la construcción de obras civiles venta al por mayor y menor de materiales piezas y accesorios de construcción; actividades de explotación de canteras; venta al por mayor y menor de maquinaria en general; compra, venta, alquiler y explotación de bienes inmuebles y muebles.

Las oficinas y su domicilio principal están ubicados en el Km. 10.5 vía la costa frente a la Gasolinera Mobil en la ciudad de Guayaquil.

La información contenida en estos estados financieros es responsabilidad de la Administración de la Compañía.

### **2. POLÍTICAS CONTABLES SIGNIFICATIVAS**

#### **2.1. Declaración de cumplimiento**

Los estados financieros han sido preparados de conformidad con las Normas Internacionales de Información Financiera Completas emitidas por el Consejo de Normas Internacionales de Contabilidad (IASB).

#### **2.2. Bases de preparación**

Los estados financieros han sido preparados sobre las bases del costo histórico. El costo histórico está basado generalmente en el valor razonable de la contraprestación entregada a cambio de bienes y servicios.

A continuación se describen las principales políticas contables adoptadas en la preparación de estos estados financieros.

#### **2.3. Moneda funcional**

La moneda funcional de la compañía es el dólar de los Estados Unidos de América (U.S dólar), el cual es la moneda de circulación en el Ecuador.

#### **2.4. Efectivo y bancos**

El efectivo y bancos incluyen aquellos activos financieros líquidos, depósitos o inversiones financieras líquidas, que se pueden transformar rápidamente en efectivo en un plazo inferior a tres meses.

#### **2.5. Cuentas por cobrar y otras cuentas por cobrar**

Las cuentas por cobrar son activos financieros no derivados con pagos fijos o determinables, que no cotizan en un mercado activo y en el momento



## **YAGLODVIAL S.A.**

Notas a los Estados Financieros

Por el año terminado el 31 de diciembre de 2016

---

inicial son registradas a su valor razonable y posteriormente son medidas al costo amortizado.

Las cuentas por cobrar, incluyen principalmente clientes y empleados, las cuales son valorizadas a valor nominal.

Las pérdidas por deterioro relacionadas a cuentas incobrables son registradas como gastos en el Estado de Resultados Integral y su determinación es realizada mediante un análisis de la probabilidad de recuperación de las cuentas con el objeto de disminuir el valor de las cuentas por cobrar comerciales y reflejarlas a su valor probable de realización

### **2.6. Inventarios**

Los inventarios son presentados al costo de adquisición o valor neto realizable, el menor y son valuados de acuerdo con el método del costo promedio ponderado.

El valor neto realizable representa el precio de venta estimado menos todos los costos de terminación y los costos necesarios para la venta.

Al término de cada año la administración realiza un análisis de deterioro para determinar e incluir una provisión por pérdidas por obsolescencia, en los casos que amerite, los cuales son determinados en función de un análisis de la posibilidad real de utilización en la producción.

### **2.7. Activos por impuestos corrientes**

Corresponden principalmente a: crédito tributario de impuesto al valor agregado (I.V.A.) y retenciones en la fuente efectuadas por los clientes; las cuales, se encuentran valorizadas a su valor nominal.

Las pérdidas por deterioro de activos por impuestos corrientes que ya no son susceptibles de recuperar son registradas como gasto en el Estado de Resultados Integral, en base al análisis de recuperación o compensación de cada una de estas partidas.

### **2.8. Propiedades y equipos**

**2.8.1. Medición en el momento del reconocimiento** – Las propiedades y equipos se contabilizan a su costo de adquisición menos depreciación.

El costo inicial de las propiedades y equipos representa el valor total de adquisición del activo, el cual incluye erogaciones que se incurrieron para dejarlo en condiciones para su utilización o puesta en marcha. El costo de los elementos de propiedades y equipos comprenden todos los costos directamente atribuibles a la ubicación del activo en el lugar y en las condiciones necesarias para que pueda operar de la forma prevista por la gerencia.

## **YAGLODVIAL S.A.**

Notas a los Estados Financieros

Por el año terminado el 31 de diciembre de 2016

---

Las reparaciones y mantenimiento mayores que se realicen de manera periódica y que son necesarios para que el activo genere beneficios económicos futuros, se cargan a gastos a medida que se incurran. Solo se capitalizarán aquellos desembolsos incurridos que aumenten la vida útil o su capacidad económica, estos se asimilan como parte del componente y se depreciarán desde la fecha de adquisición hasta la vida útil del componente principal. Los costos incurridos durante el proceso de construcción de activos son acumulados hasta la conclusión de la obra.

**2.8.2. Retiro o venta de propiedades y equipos** - La utilidad o pérdida que surja del retiro o venta de un activo de propiedades y equipos es calculada como la diferencia entre el precio de venta y el valor en libros del activo es reconocida en resultados.

**2.8.3. Métodos de depreciación, vidas útiles y valores residuales** - El costo o valor se deprecia de acuerdo con el método de línea recta. La vida útil estimada y el método de depreciación son revisados al final de cada año, siendo el efecto de cualquier cambio en la estimación, es registrado sobre una base prospectiva.

A continuación se presentan las partidas de propiedades y equipos las vidas útiles usadas en el cálculo de la depreciación:

Activo fijos	Vida útil (en años)
Edificios	20
Muebles y enseres	10
Maquinarias y equipos	10
Equipos de computación	3
Vehículos	5

La depreciación es reconocida en los resultados con base en el método de depreciación lineal sobre las vidas útiles estimadas de cada elemento de propiedades y equipos.

Los activos empiezan a depreciarse cuando estén disponibles para su uso y continuarán depreciándose hasta que sea dado de baja contablemente.

La vida útil de los activos se revisa y ajusta (si es necesario) en cada cierre del período contable, de tal forma que se mantenga acordes con el uso de los activos a esa fecha.

## **2.9. Deterioro del valor de los activos tangibles**

La Compañía evalúa periódicamente si existen indicadores que alguno de sus activos pudiese estar deteriorado de acuerdo con la Sección 27 Deterioro del valor de los activos.

---



Si existen tales indicadores se realiza una estimación del monto recuperable del activo. El monto recuperable de un activo es el mayor valor entre el valor justo de un activo o unidad generadora de efectivo menos los costos de venta y su valor en uso, y es determinado para un activo individual a menos que el activo no genere entradas de efectivo que son claramente independientes de otros activos o grupos de activos.

Cuando el valor en libros de un activo excede su monto recuperable, el activo es considerado deteriorado y es disminuido hasta alcanzar su monto recuperable. Al evaluar el valor en uso, los flujos de efectivo futuros estimados son descontados usando una tasa de descuento antes de impuesto que refleja las evaluaciones actuales de mercado del valor tiempo del dinero y los riesgos específicos al activo. Para determinar el valor justo menos costos de venta, se usa un modelo de valuación apropiado. Estos cálculos son corroborados por múltiples de valuación, u otros indicadores de valor justo disponibles.

Para activos, excluyendo los de valor inmaterial, se realiza una evaluación anual respecto de si existen indicadores que la pérdida por deterioro reconocida anteriormente podría ya no existir o podría haber disminuido. Si existe tal indicador, la Compañía estima el monto nuevo recuperable.

Una pérdida por deterioro anteriormente reconocida es reversada solamente si ha habido un cambio en las estimaciones usadas para determinar el monto recuperable del activo desde la última vez que se reconoció una pérdida por deterioro.

La compañía durante el año 2016 no ha reconocido pérdidas por deterioro en sus activos.

## **2.10. Préstamos**

Representan pasivos financieros que se reconocen a su valor razonable, neto de cualquier costo incurrido en la transacción. Estos préstamos se registran subsecuentemente a su costo amortizado; cualquier diferencia entre los fondos recibidos (neto de los costos de transacción) y el valor de redención se reconoce en el estado de resultados durante el periodo del préstamo usando el método de interés efectivo.

Los préstamos se clasifican como pasivo corriente y no corriente, la parte corriente es la que se vence dentro de doce meses o un año y la parte no corriente del préstamo son los pagos con vencimiento mayor a 12 meses o un año al final del periodo sobre el que se informa.

## **2.11. Cuentas por pagar comerciales y otras cuentas por pagar**

Las cuentas por pagar comerciales y otras cuentas por pagar son pasivos financieros, no derivados con pagos fijos o determinables, que no cotizan en un mercado activo.



Después del reconocimiento inicial, a valor razonable, se miden al costo amortizado utilizando el método de la tasa de interés efectiva, menos cualquier deterioro. El gasto por intereses (incluyendo los intereses implícitos) se reconoce como costos financieros y se calculan utilizando la tasa de interés efectiva, excepto para las cuentas por pagar a corto plazo cuando el reconocimiento del interés resultare inmaterial.

**2.12. Pasivos por impuestos corrientes**

El gasto por impuesto a la renta representa la suma del impuesto a la renta por pagar corriente.

El impuesto por pagar corriente se basa en la utilidad gravable (tributaria) registrada durante el año. La utilidad gravable difiere de la utilidad contable, debido a las partidas de ingresos o gastos imponderables o deducibles y partidas que no son gravables o deducibles. El pasivo de la Compañía por concepto del impuesto corriente se calcula utilizando las tasas fiscales aprobadas al final de cada periodo.

**2.13. Provisiones**

Se reconocen cuando la compañía tiene una obligación presente (ya sea legal o implícita) como resultado de un suceso pasado, es probable que la compañía tenga que desprenderse de recursos que incorporen beneficios económicos, para cancelar la obligación, y puede hacerse una estimación fiable del importe de la obligación.

El importe reconocido como provisión debe ser la mejor estimación del desembolso necesario para cancelar la obligación presente, al final de cada periodo, teniendo en cuenta los riesgos y las incertidumbres correspondientes. Cuando se mide una provisión usando el flujo de efectivo estimado para cancelar la obligación presente, su importe en libros representa el valor actual de dicho flujo de efectivo (cuando el efecto del valor del dinero en el tiempo es material).

**2.14. Participación a trabajadores**

La Compañía reconoce un pasivo y gasto por la participación de los trabajadores en las utilidades de la Compañía. Este beneficio se calcula a la tasa del 15% de las utilidades líquidas de acuerdo con disposiciones legales vigentes.

**2.15. Reconocimiento de ingresos de actividades ordinarias**

Los ingresos por actividades ordinarias incluyen el valor razonable de la contraprestación cobrada o por cobrar generada por las actividades de construcción de obras civiles; venta al por mayor y menor de materiales, piezas y accesorios de construcción; actividades de explotación de canteras; venta al por mayor y menor de maquinaria en general; compra, venta, alquiler y explotación de bienes inmuebles y muebles, los cuales son vendidos principalmente a sus clientes locales, menos las

## **YAGLODVIAL S.A.**

Notas a los Estados Financieros

Por el año terminado el 31 de diciembre de 2016

---

devoluciones o descuentos existentes dentro del periodo. Los ingresos por actividades ordinarias se presentan netos de devoluciones, rebajas y descuentos, siempre y cuando cumplan todas y cada una de las siguientes condiciones:

- a) El importe de los ingresos de actividades ordinarias pueda medirse con fiabilidad;
- b) Sea probable que la entidad reciba los beneficios económicos asociados con la transacción en un corto plazo;
- c) El grado de realización de la transacción, al final del periodo sobre el que se informa, pueda ser medido con fiabilidad;

### **2.16. Costos y gastos**

Los costos y gastos se registran al costo histórico. Los costos y gastos se reconocen a medida que son incurridos, independientemente de la fecha en que se haya realizado el pago, y se registran en el periodo más cercano en el que se conocen.

### **2.17. Compensación de saldos y transacciones**

Como norma general en los estados financieros no se compensan los activos y pasivos, tampoco los ingresos y gastos, salvo aquellos casos en los que la compensación sea requerida o permitida por alguna norma y esta presentación sea el reflejo de la esencia de la transacción.

Los ingresos y gastos con origen en transacciones que, contractualmente o por una norma legal, contemplan la posibilidad de compensación y la Compañía tiene la intención de liquidar por su importe neto o de realizar el activo y proceder al pago del pasivo de forma simultánea, se presentan netos en resultados.

### **2.18. Activos y pasivos financieros**

**2.18.1. Activos financieros** - Todos los activos financieros se reconocen y dan de baja a la fecha de negociación cuando se realiza una compra o venta de un activo financiero y son medidos inicialmente al valor razonable, más los costos de la transacción; excepto por aquellos activos financieros clasificados al valor razonable y cuyos costos de la transacción se reconocen en resultados.

Todos los activos financieros reconocidos son posteriormente medidos en su totalidad al costo amortizado o al valor razonable y se presentan en activos no corrientes, excepto aquellos con vencimientos originales inferiores a 12 meses a partir de la fecha del estado de situación financiera que se presentan como activos corrientes.



## **YAGLODVIAL S.A.**

Notas a los Estados Financieros

Por el año terminado el 31 de diciembre de 2016

---

- **Préstamos y otras cuentas por cobrar** - Son activos financieros no derivados con pagos fijos o determinables que no cotizan en un mercado activo. Se incluyen en el activo corriente, excepto por los de vencimiento mayor a 12 meses cortados desde la fecha del estado de situación financiera.

Después del reconocimiento inicial, a valor razonable, se miden al costo amortizado utilizando el método de la tasa de interés efectiva, menos cualquier deterioro. En específico, la Compañía presenta las siguientes cuentas dentro de esta categoría:

- a) **Cuentas por cobrar a clientes**: Estas cuentas corresponden los montos adeudados por la venta de bienes realizadas en el curso normal de operaciones.

Los saldos presentados en el activo corriente se registran a su valor nominal que es equivalente a su costo amortizado (hasta en 60 días).

**2.18.2. Pasivos Financieros medidos al costo amortizado** - Se reconocen inicialmente a su costo, neto de los costos que se hayan incurrido en la transacción. Posteriormente, se miden a su costo amortizado y cualquier diferencia entre los fondos obtenidos (neto de los costos necesarios para su obtención) y el valor del reembolso, se reconocen en el estado de resultados durante la vida de acuerdo con el método de la tasa de interés efectiva.

- **Cuentas por pagar comerciales y otras cuentas por pagar**.- Son pasivos financieros, no derivados con pagos fijos o determinables, que no cotizan en un mercado activo

Después del reconocimiento inicial, a valor razonable, se miden al costo amortizado utilizando el método de la tasa de interés efectiva.

De igual forma, la Compañía solo mantuvo pasivos financieros en la categoría de "Cuentas por Pagar" cuyas características se explican seguidamente:

**Cuentas por pagar a proveedores**: Son obligaciones de pago por bienes o servicios adquiridos de proveedores locales y del exterior en el curso normal de los negocios. Se reconocen a su valor nominal que es equivalente a su costo amortizado pues no generan intereses y son pagaderas hasta 60 días.

**2.18.3. Baja de activos y pasivos financieros** - Un activo financiero se elimina cuando expiran los derechos a recibir los flujos de efectivo del activo o si la Compañía transfiere el activo a un tercero sin retener sustancialmente los riesgos y beneficios del activo. Un pasivo es eliminado cuando las obligaciones de la Compañía especificadas en el contrato se han liquidado.



## **YAGLODVIAL S.A.**

Notas a los Estados Financieros

Por el año terminado el 31 de diciembre de 2016

---

### **3. ESTIMACIONES Y JUICIOS CONTABLES CRÍTICOS**

La preparación de los presentes estados financieros en conformidad con NIIF Completas requiere que la Administración realice ciertas estimaciones y establezca algunos supuestos inherentes a la actividad económica de la entidad, con el propósito de determinar la valuación y presentación de algunas partidas que forman parte de los estados financieros. En opinión de la Administración, tales estimaciones y supuestos estuvieron basados en la mejor utilización de la información disponible al momento, los cuales podrían llegar a diferir de sus efectos finales.

Las estimaciones y juicios subyacentes se revisan sobre una base regular. Los efectos de los cambios en estimaciones contables surgidos de estas revisiones se reconocen en el período de la revisión y períodos futuros si el cambio afecta tanto al período actual como a períodos subsecuentes.

A continuación se presentan las estimaciones y juicios contables críticos que la Administración de la Compañía ha utilizado en el proceso de aplicación de los criterios contables:

#### **3.1. Deterioro de activos**

La Administración es quien determina las vidas útiles estimadas y los correspondientes cargos por depreciación para sus activos fijos, ésta estimación se basa en los ciclos de vida de los activos en función del uso esperado por la Compañía, considerando como base depreciable al valor resultante entre el costo de adquisición del bien menos su valor de recuperación estimado.

Adicionalmente, de acuerdo a lo dispuesto por la sección 27 "Deterioro de valor de activos", la Compañía al cierre de cada ejercicio anual o antes, si existe algún indicio de deterioro, el valor recuperable de los activos, para comprobar si hay pérdida de deterioro en el valor de los activos.

Determinar si los activos han sufrido deterioro implica el cálculo del valor en uso de las unidades generadoras de efectivo. El cálculo del valor en uso requiere que la Compañía determine los flujos de efectivo futuros que deberían surgir de las unidades generadoras de efectivo y una tasa de descuento apropiada para calcular el valor presente.

En el caso de que el importe recuperable sea inferior al valor neto en libros del activo, se registra la correspondiente provisión por pérdida por deterioro por la diferencia, con cargo a resultados.

Las pérdidas por deterioro reconocidas en un activo en períodos anteriores son revertidas cuando se produce un cambio en las estimaciones sobre su importe recuperable incrementando el valor del activo con abono a resultados con el límite del valor en libros que el activo hubiera tenido de no haberse reconocido la pérdida por deterioro.

## **YAGLOD VIAL S.A.**

Notas a los Estados Financieros

Por el año terminado el 31 de diciembre de 2016

---

### **3.2. Impuesto a la renta corriente**

La determinación de las obligaciones y gastos por impuestos requiere interpretaciones a la legislación tributaria aplicable. La Compañía busca asesoría profesional en materia tributaria antes de alguna decisión sobre asuntos tributarios. Aun cuando la Administración considere que sus estimaciones son prudentes y apropiadas, pueden surgir diferencias de interpretación con la administración tributaria que pudieran afectar los cargos impuestos en el futuro.

## **4. EFECTIVO Y BANCOS**

Un resumen del efectivo y bancos es como sigue:

	<b><u>2016</u></b>	<b><u>2015</u></b>
Caja y Bancos	<u>68,648</u>	<u>23,805</u>
Total	<u>68,648</u>	<u>23,805</u>

Al 31 de diciembre de 2016, bancos representan saldos en cuentas corrientes en bancos locales, los cuales no generan intereses.

## **5. CUENTAS POR COBRAR COMERCIALES Y OTRAS CUENTAS POR COBRAR**

Un resumen de las cuentas por cobrar comerciales y otras cuentas por cobrar es como sigue:

	<b><u>2016</u></b>	<b><u>2015</u></b>
<i><u>Cuentas por cobrar comerciales:</u></i>		
Cientes y otras cuentas por cobrar	328,702	527,328
Anticipo proveedores	109,713	91,453
Provisión de incobrables	<u>(20,067)</u>	<u>(19,666)</u>
Total	<u>418,348</u>	<u>599,115</u>

**Cientes.-** Representan créditos otorgados por la venta de materiales de construcción con vencimientos promedios de 30 a 60 días los cuales no generan intereses. Al 31 de diciembre de 2016, las cuentas por cobrar no superan el vencimiento de 60 días plazo.

**Anticipos a proveedores** - Al 31 de diciembre de 2016, incluyen principalmente importes entregados a proveedores locales para la compra de bienes o entrega de servicios, los cuales son liquidados en un periodo promedio de 60 días.

El movimiento de la provisión para cuentas incobrables en el periodo 2016 fue como sigue:



**YAGLODVIAL S.A.**

Notas a los Estados Financieros

Por el año terminado el 31 de diciembre de 2016

	<b><u>2016</u></b>	<b><u>2015</u></b>
Saldo al inicio del año	(19,666)	-
Provisiones del año	<u>(401)</u>	<u>(19,666)</u>
Saldo al fin de año	<u>(20,067)</u>	<u>(19,666)</u>

**6. ACTIVOS MANTENIDOS PARA LA VENTA**

Al 31 de diciembre de 2016 y 2015 representan Equipos de Transporte y Caminero para la venta por US\$439,642 y US\$589,643 respectivamente.

Un resumen de los activos no corrientes para la venta es como sigue:

	<b><u>2016</u></b>	<b><u>2015</u></b>
Rodillos	46,249	46,250
Tractor	263,393	263,393
Excavadora	60,000	210,000
Cargadora	<u>70,000</u>	<u>70,000</u>
Total	<u>439,642</u>	<u>589,643</u>

**7. IMPUESTOS****7.1. Activos y pasivos del año corriente**

Un resumen de los activos y pasivos por impuestos corrientes es como sigue:

	<b><u>2016</u></b>	<b><u>2015</u></b>
<i><u>Activos por impuestos corrientes:</u></i>		
Retenciones de impuesto a la renta	45,251	45,744
Crédito tributario IVA	<u>3,273</u>	<u>2,887</u>
Total	<u>48,524</u>	<u>48,631</u>
<i><u>Pasivos por impuestos corrientes:</u></i>		
Obligaciones con el SRI	50,168	7,324
Impuesto la renta por pagar 2016	<u>53,108</u>	<u>58,766</u>
Total	<u>103,276</u>	<u>66,090</u>

**7.2. Movimiento de la provisión para impuesto a la renta**

Los movimientos de la provisión para impuesto a la renta fueron como sigue:



**YAGLODVIAL S.A.**

Notas a los Estados Financieros

Por el año terminado el 31 de diciembre de 2016

	<b><u>2016</u></b>	<b><u>2015</u></b>
Saldo al inicio del año	(6,094)	-
Ajuste de saldo	6,094	-
Provisión cargada al gasto	53,108	58,766
Anticipo de impuesto a la renta	(50,693)	(53,548)
Anticipo Impto. A La Renta Pendiente	45,745	46,621
Retenciones en la fuente recibidas	<u>(45,252)</u>	<u>(45,745)</u>
Total	<u>2,908</u>	<u>6,094</u>

**7.3. Conciliación tributaria contable del impuesto a la renta corriente**

Una reconciliación entre la utilidad según estados financieros y el gasto por impuesto a la renta corriente, es como sigue:

	<b><u>2016</u></b>	<b><u>2015</u></b>
Utilidad antes de participación trabajadores e impuesto a la renta	173,594	160,363
Participación a trabajadores	(26,040)	(24,054)
Más gastos no deducibles	<u>93,845</u>	<u>130,809</u>
Utilidad gravable	<u>241,399</u>	<u>267,118</u>
Impuesto a la renta por pagar 22%	<u>53,108</u>	<u>58,766</u>

De conformidad con disposiciones legales, la tarifa para el impuesto a la renta, se calcula en un 22% sobre las utilidades sujetas a distribución y del 12% sobre las utilidades sujetas a capitalización.

**Anticipo de impuesto a la renta**

Para efectos del cálculo del Anticipo de Impuesto a la Renta, no se deberá incluir en la fórmula el valor del revalúo de los activos por aplicación de las NIIF, tanto para el rubro del activo y del patrimonio.

Se excluirá del cálculo del Anticipo de Impuesto a la Renta los montos referidos a gastos incrementales por la generación de nuevo empleo, adquisición de nuevos activos destinados a la mejora de productividad e innovación tecnológica y aquellas inversiones nuevas y productivas y gastos efectivamente realizados que se relacionen con los beneficios tributarios para el pago del Impuesto a la Renta que reconoce el Código de la Producción.

## **YAGLODVIAL S.A.**

Notas a los Estados Financieros

Por el año terminado el 31 de diciembre de 2016

---

### **7.4. Aspectos tributarios**

El 20 de mayo del 2016, se emitió la Ley Orgánica de Solidaridad y de Corresponsabilidad ciudadana para la Reconstrucción y reactivación de las zonas afectadas por el terremoto del 16 de abril de 2016, a continuación se detallan los aspectos más importantes de la mencionada Ley:

Se establece la contribución solidaria sobre bienes inmuebles y derechos representativos de capital existentes en Ecuador de propiedad de sociedades no residentes en Ecuador equivalente al 0.9% en general y 1.8% al sujeto pasivo está en paraíso fiscal.

Se establece la contribución solidaria del 3% sobre la utilidad gravable del ejercicio fiscal 2015, aplicado a las sociedades que realicen actividades económicas, y que fueren sujetos pasivos de impuesto a la renta.

Exoneración del pago del impuesto a la renta por cinco años a las inversiones realizadas en las provincias de Manabí y Esmeraldas.

Exoneración del Impuesto a la Salida de Dividas ISD y aranceles aduaneros, a las importaciones efectuadas a favor de contribuyentes que hayan sufrido una afectación económica directa en sus activos productivos como consecuencia del desastre natural y que tengan su domicilio en las provincias de Manabí y Esmeraldas.

Exoneración del pago del saldo del impuesto a la renta correspondiente al ejercicio fiscal 2015, a los sujetos pasivos que hayan sufrido una afectación directa en sus activos o actividad económica, como consecuencia del desastre natural, cuyo domicilio sea en las zonas afectadas. Los sujetos pasivos que ya hubieren cancelado dicho saldo tendrán derecho a la devolución del mismo.

Incremento de la tarifa del IVA al 14% por el periodo de un año.

Devolución o compensación de 2 puntos porcentuales adicionales del IVA pagado por las transacciones realizadas con dinero electrónico.

El 12 de octubre del 2016, se emitió la Ley Orgánica de Incentivos Tributarios para varios sectores productivos e interpretativos del Art. 547 del Código Orgánico de Organización Territorial, autonomía y descentralización que estableció entre otros lo siguiente:

Para efectos de la base imponible del ICE, se establece un cambio en la definición del precio ex aduana, el cual equivale a la suma de las tasas arancelarias, fondos y tasas extraordinarias recaudadas por la autoridad aduanera al momento de desaduanizar los productos importados más el valor en aduana de los bienes.

Se establece que las Compañías tendrán una deducción adicional del 100% por los gastos de seguros médicos privados y/o medicina prepagada



**YAGLODVIAL S.A.**

Notas a los Estados Financieros

Por el año terminado el 31 de diciembre de 2016

contratados a favor de sus trabajadores, siempre que la cobertura sea para la totalidad de los trabajadores

**8. PROPIEDADES Y EQUIPOS**

Un resumen de las propiedades y equipos al 31 de diciembre de 2016, es como sigue:

	<b><u>2016</u></b>	<b><u>2015</u></b>
Terreno	2,401,750	2,401,750
Maquinarias y Equipos	35,755	35,755
Muebles y enseres	3,971	3,971
Equipos de cómputo	3,550	3,550
Vehículos	<u>4,993,874</u>	<u>4,278,594</u>
Total, al Costo	<u>7,438,900</u>	<u>6,723,620</u>
Menos, depreciación acumulada	<u>(1,479,444)</u>	<u>(1,180,549)</u>
Total, neto	<u>5,959,456</u>	<u>5,543,071</u>

Los movimientos al 31 de diciembre de 2016, de propiedades y equipos son como sigue:

<b><u>Costo histórico</u></b>	<b><u>Terrenos</u></b>	<b><u>Máquinas y Equipos</u></b>	<b><u>Muebles y enseres</u></b>	<b><u>Equipos de cómputo</u></b>	<b><u>Vehículos</u></b>	<b><u>Total</u></b>
Diciembre 31, 2014	2,401,750	2,976,236	3,971	3,550	529,550	5,915,057
Adiciones	-	<u>797,001</u>	-	-	<u>11,562</u>	<u>808,563</u>
Diciembre 31, 2015	2,401,750	3,773,237	3,971	3,550	541,112	6,723,620
Adiciones	-	<u>715,280</u>	-	-	-	<u>715,280</u>
Diciembre 31, 2016	<u>2,401,750</u>	<u>4,488,517</u>	<u>3,971</u>	<u>3,550</u>	<u>541,112</u>	<u>7,438,900</u>
Depreciación acumulada						
Diciembre 31, 2014	-	<u>(660,704)</u>	<u>(434)</u>	<u>(3,550)</u>	<u>(225,099)</u>	<u>(889,787)</u>
Ajuste	-	<u>(2,174)</u>	-	-	-	<u>(2,174)</u>
Gastos del año	-	<u>(198,211)</u>	<u>(397)</u>	-	<u>(89,980)</u>	<u>(288,588)</u>
Diciembre 31, 2015	-	<u>(861,089)</u>	<u>(831)</u>	<u>(3,550)</u>	<u>(315,079)</u>	<u>(1,180,549)</u>
Bajas/ Ventas	-	-	-	-	-	-
Gastos del año	-	<u>(234,578)</u>	<u>(397)</u>	-	<u>(63,920)</u>	<u>(298,895)</u>
Diciembre 31, 2016	-	<u>(1,095,667)</u>	<u>(1,228)</u>	<u>(3,550)</u>	<u>(378,999)</u>	<u>(1,479,444)</u>

**YAGLODVIAL S.A.**

Notas a los Estados Financieros

Por el año terminado el 31 de diciembre de 2016

**9. CUENTAS POR PAGAR COMERCIALES Y OTRAS CUENTAS POR PAGAR**

Un resumen de las cuentas por pagar comerciales y otras cuentas por pagar al 31 de diciembre de 2016 es como sigue:

	<b><u>2016</u></b>	<b><u>2015</u></b>
Proveedores	350,139	1,521,102
Relacionadas	63,600	-
Anticipos clientes	<u>63,000</u>	<u>282,170</u>
Total	<b><u>476,739</u></b>	<b><u>1,803,272</u></b>
<i>Clasificación:</i>		
Corriente	429,897	657,491
No corriente	<u>46,842</u>	<u>1,145,781</u>
Total	<b><u>476,739</u></b>	<b><u>1,803,272</u></b>

**Proveedores** - Al 31 de diciembre de 2016, representan saldos por pagar con vencimientos promedios de 30 hasta 90 días, los cuales no devengan intereses. La Compañía dispone de políticas de gestión de riesgos financieros para asegurar que todas las deudas se pagan dentro de los términos de crédito pre-acordados.

**10. PRÉSTAMOS**

Un resumen de los préstamos es como sigue:

	<b><u>2016</u></b>	<b><u>2015</u></b>
Préstamos bancarios	1,833,200	467,136
Préstamos Accionistas	<u>650,000</u>	<u>700,000</u>
Total	<b><u>2,483,199</u></b>	<b><u>1,167,136</u></b>
<i>Clasificación:</i>		
Corriente	324,643	441,650
No corriente	<u>2,158,557</u>	<u>725,486</u>
Total	<b><u>2,483,200</u></b>	<b><u>1,167,136</u></b>

**Préstamos** - Representa créditos otorgados por instituciones financieras locales. Al 31 de diciembre del 2016, la tasa de interés efectiva promedio ponderada anual sobre los préstamos esta entre 9.62%.

**Préstamos accionistas** - Representan créditos otorgados para capital de trabajo, los cuales no generan intereses. Los pagos de capital se efectúan de acuerdo con los rendimientos y liquidez de la compañía al cierre de cada año.



## **YAGLODVIAL S.A.**

Notas a los Estados Financieros

Por el año terminado el 31 de diciembre de 2016

---

### **11. PROVISIONES**

Un resumen de las obligaciones acumuladas al 31 de diciembre de 2016, es como sigue:

	<b><u>2016</u></b>	<b><u>2015</u></b>
Participación de trabajadores	26,039	24,054
Beneficios Sociales	37,787	29,211
Con el IESS	<u>6,266</u>	<u>7,637</u>
Total	<b><u>70,092</u></b>	<b><u>60,902</u></b>

De conformidad con disposiciones legales, los trabajadores tienen derecho a participar en las utilidades de la empresa en un 15% aplicable a las utilidades líquidas o contables.

El movimiento de la provisión para participación a trabajadores es como sigue:

	<b><u>2016</u></b>	<b><u>2015</u></b>
Saldo al comienzo del año	24,054	25,220
Pagos efectuados	(24,054)	(25,220)
Provisión cargada al gasto	<u>26,039</u>	<u>24,054</u>
Saldo al final	<b><u>26,039</u></b>	<b><u>24,054</u></b>

### **12. PATRIMONIO DE LOS ACCIONISTAS**

**Capital Social** - Al 31 de diciembre del 2016, el capital social de la Compañía está constituido por 14,000 acciones ordinarias, pagadas y en circulación, con un valor nominal de US\$ 1 cada una, respectivamente.

**Reserva Legal** - La Ley de Compañías de la República del Ecuador, establece que salvo disposición estatutaria en contrario, de las utilidades líquidas que resulten de cada ejercicio económico, se tomará un porcentaje no menor de un 10%, destinado a formar el fondo de reserva legal, hasta que alcance por lo menos el 50% del capital social. En la misma forma debe ser reintegrado el fondo de reserva legal si éste, después de constituido, resultare disminuido por cualquier causa.

### **13. GASTOS POR SU NATURALEZA**

Un resumen de los gastos de administración y ventas reportados en los estados financieros es como sigue:

	<b><u>2016</u></b>	<b><u>2015</u></b>
Gastos de administrativos y venta	873,551	1,020,013
Gastos financieros	<u>54,887</u>	<u>33,434</u>
Total gastos	<b><u>928,438</u></b>	<b><u>1,053,447</u></b>

## **YAGLODVIAL S.A.**

Notas a los Estados Financieros

Por el año terminado el 31 de diciembre de 2016

---

Un detalle de gastos de administración y ventas por su naturaleza es como sigue:

	<b><u>2016</u></b>	<b><u>2015</u></b>
Sueldos y salarios	135,600	123,404
Aportes al IESS	27,771	14,994
Beneficios sociales empleados	18,414	17,520
Honorarios Profesionales	21,118	30,000
Mantenimiento y Reparaciones	17,968	22,305
Suministros y Materiales	11,590	22,305
Pago de Otros Servicios	48,883	50,926
Depreciación y amortizaciones	298,895	278,443
Combustibles y lubricantes	213,162	363,580
Transporte	5,671	3,717
Servicios públicos	3,459	2,058
Seguros y reaseguros	25,228	18,356
Impuestos contribuciones y otros	19,352	37,730
Prov. Cuentas incobrables	401	10,621
15% participación trabajadores	26,039	24,054
Interés bancarios	47,155	30,301
Intereses pagados a terceros	2,945	1,869
Comisiones bancarias	4,787	1,264
Total	<b><u>928,438</u></b>	<b><u>1,053,447</u></b>

## **14. INSTRUMENTOS FINANCIEROS**

### **14.1. Gestión de riesgos financieros**

En el curso normal de sus negocios y actividades de financiamiento, la Compañía está expuesta a distintos riesgos de naturaleza financiera que pueden afectar de manera más o menos significativa al valor económico de sus flujos y activos y, en consecuencia, sus resultados.

La Compañía dispone de una organización y de sistemas de información, administrados por la Gerencia, que permiten identificar dichos riesgos, determinar su magnitud, proponer al Directorio medidas de mitigación, ejecutar dichas medidas y controlar su efectividad.

A continuación se presenta una definición de los riesgos que enfrenta la Compañía, una caracterización y una descripción de las medidas de mitigación actualmente en uso por parte de la Compañía, si es el caso.

**Riesgo en las tasas de interés.** - La Compañía se encuentra expuesta a riesgos en la tasa de interés, debido a que la Compañía mantiene préstamos a tasa de interés fijas. El riesgo es manejado por la compañía manteniendo una combinación apropiada entre los préstamos a tasa fija. Las actividades de cobertura se evalúan regularmente para que se alineen con las tasas de interés y el deseo de riesgo definido; asegurando que se apliquen las estrategias de cobertura más rentables. Las exposiciones de



## **YAGLODVIAL S.A.**

Notas a los Estados Financieros

Por el año terminado el 31 de diciembre de 2016

---

la compañía a las tasas de interés sobre los activos y pasivos financieros se detallan en la siguiente sección de gestión de riesgo de liquidez de esta nota.

**Riesgo de crédito.** El riesgo de crédito surge del efectivo y equivalentes del efectivo y depósitos en bancos e instituciones financieras, así como de la exposición al crédito de los clientes, que incluye a los saldos pendientes de las cuentas por cobrar y a las transacciones comprometidas, respecto de banco e instituciones financieras, solo se acepta a instituciones cuyas calificaciones de riesgo independientes determinen niveles de solvencia que garanticen estabilidad, dinámica y respaldo a los depósitos de la Empresa.

En relación a los clientes, la Compañía posee políticas de concesión de créditos y los clientes más significativos son sólidos y que tienen su situación de crédito directamente acompañadas y monitoreadas por la alta administración de la Compañía.

**Riesgo de liquidez.** - La Gerencia Financiera es la que tiene la responsabilidad final por la gestión de liquidez.

La Gerencia Financiera ha establecido un marco de trabajo apropiado para la gestión de liquidez de manera que la Gerencia General pueda manejar los requerimientos de financiamiento a corto, mediano y largo plazo, así como la gestión de liquidez de la Compañía.

La Compañía maneja el riesgo de liquidez manteniendo reservas, facilidades financieras y de préstamo adecuadas, monitoreando continuamente los flujos efectivos proyectados y reales y conciliando los perfiles de vencimiento de los activos y pasivos financieros.

## **15. APROBACIÓN DE LOS ESTADOS FINANCIEROS**

Los estados financieros por el año terminado el 31 de diciembre de 2016, han sido aprobados por la Gerencia en febrero 22 de 2017 y serán presentados a los Accionistas y Junta Directiva para su aprobación. En opinión de la Gerencia de YAGLODVIAL S.A. los estados financieros serán aprobados por la Junta Directiva sin modificaciones.

## **16. HECHOS OCURRIDOS DESPUÉS DEL PERÍODO SOBRE EL QUE SE INFORMA**

Entre el 31 de diciembre del 2016 y la fecha de emisión de los estados financieros (22 de febrero de 2017) no se produjeron eventos que en opinión de la Administración pudieran tener un efecto importante sobre los estados financieros adjuntos.