

***GEOECUATORIANA
GEOFUNDACIONES DEL
ECUADOR S.A.***

ESTADOS FINANCIEROS

Al 31 de diciembre de 2015 y 2014



**GEOECUATORIANA
GEOFUNDACIONES
DEL ECUADOR S.A.**

**Estados Financieros
Al 31 de diciembre de 2015 y 2014**

CONTENIDO:

PÁGINA:

• Informe de los Auditores Independientes	2
• Estados de Situación Financiera	4
• Estado de Resultados del Período y Otros Resultados Integrales	5
• Estados de Cambios en el Patrimonio	6
• Estados de Flujos de Efectivo - Método Directo	7
• Resumen de las Principales Políticas Contables	9
• Notas a los Estados Financieros	20



Informe de los Auditores Independientes

A los señores Accionistas de
GEOECUATORIANA GEOFUNDACIONES DEL ECUADOR S.A.

Dictamen sobre los estados financieros

1. Hemos auditado los estados financieros adjuntos de GEOECUATORIANA GEOFUNDACIONES DEL ECUADOR S.A., que comprenden el estado de situación financiera clasificado al 31 de diciembre de 2015, el estado de resultados integrales por función, el estado de cambios en el patrimonio neto y el estado de flujos de efectivo método directo correspondientes al año terminado en dicha fecha, así como un resumen de políticas contables significativas y otra información explicativa. Los estados financieros por el año terminado el 31 de diciembre de 2014, se presentan únicamente con fines comparativos.

Responsabilidad de la Administración sobre los estados financieros

2. La Administración de la Compañía es responsable de la preparación y presentación razonable de los estados financieros adjuntos de conformidad con las Normas Internacionales de Información Financiera (NIIF), y del control interno que la Administración considere necesario para permitir la preparación de estos estados financieros libres de incorrección material, debido a fraude o error.

Responsabilidad del auditor

3. Nuestra responsabilidad es expresar una opinión sobre los estados financieros adjuntos basada en la realización de la auditoría de conformidad con las Normas Internacionales de Auditoría y Aseguramiento NIAA. Dichas normas requieren que *cumplamos con requisitos éticos, así como que planeemos y desempeñemos la auditoría para obtener seguridad razonable sobre si los estados financieros están libres de representación errónea de importancia relativa.*
4. Una auditoría implica desempeñar procedimientos para obtener evidencia de auditoría sobre los montos y revelaciones en los estados financieros. Los procedimientos seleccionados dependen del juicio del auditor, incluyendo la evaluación de los riesgos de representación errónea de importancia relativa de los estados financieros, ya sea debido a fraude o a error. Al hacer esas evaluaciones del riesgo, el auditor considera el control interno relevante a la preparación y presentación razonable de los estados financieros por GEOECUATORIANA GEOFUNDACIONES DEL ECUADOR S.A., para diseñar los procedimientos de auditoría que sean apropiados en las circunstancias, pero no con el fin de expresar una opinión sobre la efectividad del control interno de GEOECUATORIANA GEOFUNDACIONES DEL ECUADOR S.A. Una auditoría también incluye, evaluar la propiedad de las políticas contables usadas y lo razonable de las

estimaciones contables hechas por la Administración, así como evaluar la presentación general de los estados financieros. Creemos que la evidencia de auditoría que hemos obtenido es suficiente y apropiada para proporcionar una base para nuestras opiniones de auditoría.

5. Al 31 de diciembre de 2015 y a la fecha de emisión de nuestro informe (Abril 08, 2016), no recibimos respuesta a nuestra solicitud de confirmación de la cuenta por pagar Ecodrill S.L. por US\$ 807.541. En razón de esta circunstancia no nos fue factible determinar los posibles efectos sobre los estados financieros adjuntos.

Opinión

6. En nuestra opinión, excepto por los efectos de aquellos ajustes de haberse requerido alguno que pudieron haber sido determinados como necesarios, si no hubiera existido las limitaciones mencionadas en el párrafo quinto, los estados financieros antes mencionados presentan razonablemente, en todos los aspectos significativos, la situación financiera de GEOECUATORIANA GEOFUNDACIONES DEL ECUADOR S.A., al 31 de diciembre de 2015 y 2014, los resultados integrales de sus operaciones, los cambios en el patrimonio neto y los flujos de efectivo por los años terminados al 31 de diciembre de 2015 y 2014, de acuerdo con Normas Internacionales de Información Financiera.


Otras cuestiones

7. Este informe se emite únicamente para información de los accionistas de GEOECUATORIANA GEOFUNDACIONES DEL ECUADOR S.A., y de la Superintendencia de Compañías y no debe utilizarse para ningún otro propósito.

Informe sobre otros requerimientos legales y reglamentarios

8. Nuestra opinión sobre el cumplimiento de las obligaciones tributarias de la Compañía, como agente de retención y percepción por el ejercicio terminado el 31 de diciembre de 2015, se emite por separado.

Quito, 8 de abril de 2016


Fabricio Ochoa
Socio
Registro. 30527
RUC 1709739609001

AUDITSOLVER AUDITORES Y CONTADORES Cía. LTDA.
AuditSolver Auditores y Contadores Cía. Ltda.
RNAE No. 750

GEOECUATORIANA GEOFUNDACIONES DEL ECUADOR S.A.


ESTADO DE SITUACION FINANCIERA

AL 31 DE DICIEMBRE DEL 2015 Y 2014

(Expresados en dólares de los Estados Unidos de América)

ACTIVOS	Nota	Diciembre 31,	
		2015	2014
ACTIVOS CORRIENTES			
Efectivo y equivalentes de efectivo	5	651	6,415
Cuentas y documentos por cobrar clientes	6	137,507	394,626
Servicios y otros pagos anticipados	7	39,468	39,522
Activos por impuestos corrientes	11	22,405	79,917
Otras cuentas por cobrar	8	180,595	81,582
Total activo corriente		380,626	602,062
ACTIVOS NO CORRIENTES			
Propiedad y equipos	9	3,080,822	3,085,579
Total activo no corriente		3,080,822	3,085,579
TOTAL ACTIVO		3,461,448	3,687,641
PASIVO			
PASIVOS CORRIENTES			
Proveedores locales y del exterior	10	2,913,046	2,610,565
Obligaciones bancarias	14	9,574	21,118
Obligaciones por beneficios sociales	12	142,761	108,693
Pasivos por impuestos corrientes	11	68,553	72,547
Otras cuentas por pagar	13	173,682	459,535
Total pasivo corriente		3,307,616	3,272,458
PASIVO NO CORRIENTE			
Pasivo contingente	25	37,798	37,798
Cuentas por pagar relacionadas		-	188,551
Provisiones por beneficios a empleados	15	43,354	40,257
Total pasivo no corriente		81,152	266,606
TOTAL PASIVO		3,388,768	3,539,064
PATRIMONIO DE LOS ACCIONISTAS	16	72,680	148,577
TOTAL PASIVO Y PATRIMONIO		3,461,448	3,687,641

Las notas son parte integrante de los estados financieros


Nicolas Parducci
Representante Legal


Roberth Camacho
Contador General

GEOECUATORIANA GEOFUNDACIONES DEL ECUADOR S.A.


ESTADO DE RESULTADOS INTEGRALES


AL 31 DE DICIEMBRE DEL 2015 Y 2014

(Expresados en dólares de los Estados Unidos de América)

	<u>Nota</u>	<u>2015</u>	<u>2014</u>
INGRESOS DE ACTIVIDADES ORDINARIAS	18	894,622	2,730,146
GASTOS			
Costos de producción	19	662,864	2,109,870
Gastos de administración	20	387,226	430,689
Gastos financieros	21	10,333	19,654
Total gastos		1,060,423	2,560,214
Utilidad		(165,801)	169,932
otros ingresos	22	190,823	95,266
otros gastos	23	(82,855)	(84,493)
Total otras rentas y gastos		107,968	10,773
UTILIDAD DEL EJERCICIO ANTES DE PARTICIPACIÓN TRABAJADORES E IMPUESTO A LA RENTA		(57,833)	180,705
15% Participación trabajadores		-	25,881
22% Impuesto a la renta		28,782	47,222
Reserva legal		-	-
RESULTADO NETO		(86,615)	107,602
OTRO RESULTADO INTEGRAL			
Ganancia (Pérdida) en la medición de Planes de beneficios definidos	16	(10,718)	(8,164)
RESULTADO INTEGRAL TOTAL DEL PERIODO		(75,897)	99,438

Las notas son parte integrante de los estados financieros


Nicolas Parducci
Representante Legal


Roberth Camacho
Contador General

GEOECUATORIANA GEOFUNDACIONES DEL ECUADOR S.A.

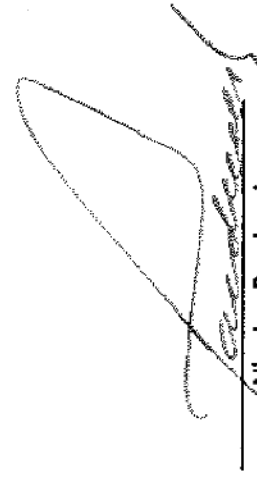
ESTADOS DE EVOLUCION DEL PATRIMONIO


AL 31 DE DICIEMBRE DEL 2015 Y 2014

(Expresados en dólares de los Estados Unidos de América)

NOTA	Capital social	Reserva legal	Otros resultados integrales	Reserva por revaluación de propiedad y equipos	Resultados acumulados	Resultados antes de participación e impuestos	Total
Saldo al 31 de diciembre del 2013	20,000	46,639	-	190,102	(488,734)	281,132	49,139
Transferencia a resultados acumulados							
Utilidad antes de participación e impuestos					281,132	(281,132)	-
Otros resultados integrales			(8,164)			107,602	107,602
							(8,164)
Saldo al 31 de diciembre del 2014	20,000	46,639	(8,164)	190,102	(207,602)	107,602	148,577
Transferencia a resultados acumulados							
Resultados antes de participación e impuestos			8,164		99,438	(107,602)	-
Otros resultados integrales			10,718			(86,615)	(86,615)
							10,718
Saldo al 31 de diciembre del 2015	20,000	46,639	10,718	190,102	(108,164)	(86,615)	72,680

Las notas son parte integrante de los estados financieros


Nicolas Parducci
Representante Legal


Robert Camacho
Contador General

GEOECUATORIANA GEOFUNDACIONES DEL ECUADOR S.A.


ESTADOS DE FLUJOS DE EFECTIVO

POR EL PERIODO ENTRE EL 1 DE ENERO AL 31 DE DICIEMBRE DEL 2015 Y 2014

(Expresados en dólares de los Estados Unidos de América)

FLUJO DE EFECTIVO EN ACTIVIDADES DE OPERACIÓN	2015	2014
Efectivo provisto por clientes	1,211,570	2,686,022
Efectivo (utilizado en) proveedores y empleados	(525,257)	(2,234,900)
Efectivo (utilizado en) por empleados	(612,490)	(361,487)
Efectivo provisto (utilizado en) otros	22,353	(57,583)
Efectivo neto provisto por actividades de operación	<u>96,176</u>	<u>32,052</u>
FLUJO DE EFECTIVO EN ACTIVIDADES DE INVERSIÓN		
Efectivo (utilizado en) propiedad y equipos	(89,537)	(92,544)
Efectivo neto utilizado en actividades de inversión	<u>(89,537)</u>	<u>(92,544)</u>
FLUJO DE EFECTIVO EN ACTIVIDADES DE FINANCIAMIENTO		
Efectivo (utilizado en) provisto en Instituciones financieras	(12,403)	22,797
Efectivo (utilizado en) accionistas	-	-
Efectivo neto (utilizado en) actividades de financiamiento	<u>(12,403)</u>	<u>22,797</u>
(DISMINUCIÓN) AUMENTO NETO DE EFECTIVO Y EQUIVALENTES DE EFECTIVO	(5,764)	(37,695)
EFFECTIVO Y EQUIVALENTES DE EFECTIVO AL INICIO DE LOS AÑOS	6,415	44,110
EFFECTIVO Y EQUIVALENTES DE EFECTIVO AL FINAL DE LOS AÑOS	<u>651</u>	<u>6,415</u>

Las notas son parte integrante de los estados financieros


Nicolas Parducci
Representante Legal


Roberth Camacho
Contador General

GEOECUATORIANA GEOFUNDACIONES DEL ECUADOR S.A.

ESTADOS DE FLUJOS DE EFECTIVO


CONCILIACION ENTRE LA UTILIDAD NETA Y EL FLUJO DE OPERACIÓN


POR EL PERIODO ENTRE EL 1 DE ENERO AL 31 DE DICIEMBRE DEL 2015 Y 2014

(Expresados en dólares de los Estados Unidos de América)

	2015	2014
Utilidad neta	(86,615)	99,438
Partidas de conciliación entre la utilidad neta y el flujo de efectivo neto provisto por (utilizado en) actividades de operación		
Depreciaciones	-	23,794
Provisión incobrables	81	1,553
Provisión beneficios a empleados largo plazo	63,623	30,523
Otras partidas que no implican salidas de efectivo	30,671	261,262
Amortizaciones	-	1,834
Costos actuariales	-	1,570
Ganancias (pérdidas) actuariales por planes de beneficios definidos	-	8,164
Utilidad Conciliada	7,760	428,138
Cambios netos en el Capital de Trabajo		
Aumento de actividades ordinarias que no generen intereses	257,038	-
(Disminución) de cuentas por cobrar	(100,914)	(79,349)
Aumento de otras cuentas por cobrar	-	23,997
Aumento de otros anticipos entregados	1,900	-
Aumento (Disminución) de anticipos a proveedores	54	(30,377)
Aumento de impuestos anticipados	57,512	168,256
Aumento de cuentas por pagar proveedores	302,481	361,509
(Disminución) de provisiones locales	(227,071)	(247,460)
Aumento (Disminución) de obligaciones con la administración tributaria	14,447	(116,102)
(Disminución) de impuesto a la renta por pagar del ejercicio	(18,440)	(55,754)
Aumento de obligaciones por beneficios de empleados	59,950	45,787
(Disminución) de participación trabajadores por pagar del ejercicio	(25,881)	(48,834)
(Disminución) de otros pasivos financieros	(27,924)	120,000
(Disminución) Aumento de anticipos de clientes	(30,000)	(84,037)
(Disminución) Aumento de otros pasivos corrientes	(188,551)	(100,000)
Aumento (Disminución) de pasivos no corrientes locales	13,815	(353,722)
Efectivo neto provisto por (utilizado en) actividades de operación	96,176	32,052

Las notas son parte integrante de los estados financieros


Nicolas Parducci
Representante Legal


Robert Camacho
Contador General

GEOECUATORIANA GEOFUNDACIONES DEL ECUADOR S.A.
NOTAS A LOS ESTADOS FINANCIEROS
POR EL AÑO TERMINADO AL 31 DE DICIEMBRE DEL 2015

1. IDENTIFICACIÓN DE LA ENTIDAD Y ACTIVIDAD ECONÓMICA.

GEOECUATORIANA GEOFUNDACIONES DEL ECUADOR S.A. está constituida en la República del Ecuador mediante escritura pública con fecha 26 de enero del 2008, e inscrita en el Registro Mercantil del cantón Guayaquil el 19 de febrero de 2008, según resolución de la Superintendencia de Compañías N° 08.G.IJ.0000926. El capital social de la compañía es de veinte mil dólares de los Estados Unidos de América (US\$ 20.000,00) y está dividido en veinte mil acciones de un dólar cada una.

La actividad económica principal de la Compañía consiste en la construcción de obras civiles, cimentaciones, contención de tierra, estabilización de taludes, reforzamiento estructural, mejoramiento de suelos, etc. No obstante, su objeto social incluye:

1. Exportar, importar, distribuir y comercializar y representar, productos, maquinarias y demás bienes materiales o inmateriales necesarios para el cumplimiento del objeto social.
2. Adquirir derechos reales y personales, contraer obligaciones principales solidarias y subsidiarias de dar, hacer y no hacer, y ejecutar y celebrar los actos y contratos que las leyes le permitan, incluyendo la participación ocasional en constituciones de compañías de comercio.
3. La compañía no va a prestar servicios que estén regulados por la ley de consultoría ni va a dedicarse a la intermediación financiera ni a la prestación de servicio de arrendamiento mercantil o leasing.- En ejercicio de su actividad social podrá suministrar asesoramiento a cualquier tipo de empresa, negocio o industria establecida o que se establezcan dentro de la República y fuera de ella.
4. Realizar todo acto o contrato relacionado con su fin principal, ya sean estos para adquirir, traspasar, hipotecar o gravar bienes muebles e inmuebles, mercancías o productos, podrá aceptar y ejercer mandatos ya sean civiles o mercantiles, pudiendo actuar como agente, representante, consignatario, y distribuidor de firmas comerciales e industriales y productos del país y del exterior.
5. Realizar todo acto o contrato jurídico permitido por las leyes y estos estatutos y relacionado con su giro.

Al 31 de diciembre de 2015, la Compañía cuenta con 24 empleados.

2. PRINCIPALES POLÍTICAS CONTABLES.

Una descripción de las principales políticas contables utilizadas en la preparación de sus estados financieros se presenta a continuación:

2.1. Bases de preparación.

Los presentes estados financieros han sido preparados íntegramente y sin reservas de acuerdo con Normas Internacionales de Información Financiera (NIIF), emitidas por el Consejo de Normas Internacionales de Contabilidad (IASB siglas en inglés), vigentes al 31 de diciembre de 2015 y 2014.

La preparación de los estados financieros conforme a las Normas Internacionales

de Información Financiera (NIIF) requiere el uso de ciertas estimaciones contables críticas. También exige a la Administración de la Compañía que ejerza su juicio en el proceso de aplicación de sus políticas contables. En la Nota 4, se revelan las áreas que implican un mayor grado de juicio o complejidad o en las cuales las hipótesis y estimaciones son significativas para los estados financieros.

2.2. Negocio en marcha.

Los estados financieros se preparan normalmente bajo el supuesto de que la entidad está en funcionamiento, y continuará su actividad dentro del futuro previsible. Por lo tanto, se supone que la Compañía no tiene la intención ni la necesidad de liquidar o recortar de forma importante la escala de sus operaciones.

GEOECUATORIANA GEOFUNDACIONES DEL ECUADOR S.A., es una Compañía que cumple con los requerimientos para ser considerada como un Negocio en Marcha.

2.3. Medición de los Valores razonables.

De acuerdo a NIIF No. 13 "Medición de Valor Razonable" se entiende al "valor razonable" como el precio que se recibiría por la venta de un activo o se pagaría por la transferencia de un pasivo en una transacción ordenada en el mercado principal (o más ventajoso) en la fecha de la medición en condiciones de mercado presentes (es decir, un precio de salida) independientemente de si ese precio es observable directamente o estimado utilizando otra técnica de valoración.

Cuando se utilizan técnicas de valorización se maximiza el uso de datos de entrada observables relevantes y minimiza el uso de datos de entrada no observables. Cuando un activo o un pasivo medido a valor razonable tiene un precio comprador y un precio vendedor, el precio dentro del diferencial de precios comprador-vendedor que sea el más representativo del valor razonable en esas circunstancias se utilizará para medir el valor razonable independientemente de dónde se clasifique el dato de entrada en la jerarquía del valor razonable.

Para determinación del valor razonable requiere la clasificación de todos los activos y pasivos en función de su metodología de valoración, que se definen a continuación:

Nivel 1: precios cotizados en mercados activos (no ajustados) para activos o pasivos idénticos.

Nivel 2: datos diferentes de los precios cotizados incluidos en el Nivel 1, que sean observables para el activo o pasivo, ya sea directa (precios) o indirectamente (derivados de los precios).

Nivel 3: valoración mediante técnicas en las que se utilizan variables significativas no obtenidas de datos observables en el mercado.

2.4. Pronunciamientos contables y su aplicación.

Los siguientes pronunciamientos contables han sido emitidos por el Consejo de Normas Internacionales de Contabilidad (IASB siglas en inglés):

GEOECUATORIANA GEOFUNDACIONES DEL ECUADOR S.A.
NOTAS A LOS ESTADOS FINANCIEROS
POR EL AÑO TERMINADO AL 31 DE DICIEMBRE DEL 2015

Pronunciamientos contables vigentes a partir del año 2015:

Norma	Título	Publicación	Vigencia
<u>Modificaciones</u>			
NIC 16	Propiedades, planta y equipo	May-14	Ene-16
NIC 38	Activos intangibles	May-14	Ene-16
NIIF 11	Acuerdos conjuntos	May-14	Ene-16
NIC 16	Propiedades, planta y equipo	Jun-14	Ene-16
NIC 41	Agricultura	Jun-14	Ene-16
<u>Normas</u>			
NIC 1	Presentación de estados financieros	Dic-14	Ene-16
NIIF 14	Cuentas regulatorias diferidas	Ene-14	Ene-16
NIIF 15	Ingresos de contratos con clientes	May-14	Ene-17
NIIF 9	Instrumentos financieros	Jul-14	Ene-18
NIIF 9	Instrumentos financieros	Nov-13	Sin fecha
<u>Mejoras</u>			
NIIF 5	Activos mantenidos para la venta	Sep-14	Ene-16
NIIF 7	Instrumentos financieros	Sep-14	Ene-16
NIC 19	Beneficios a los empleados	Sep-14	Ene-16
NIC 34	Información financiera intermedia	Sep-14	Ene-16

La Administración de la Compañía no adoptó anticipadamente ninguno de los pronunciamientos antes descritos; actualmente se encuentra evaluando la aplicación de los cambios citados y sus posibles impactos, pero estima que su adopción no tendrá impacto significativo en sus estados financieros de períodos posteriores.

2.5. Moneda funcional y de presentación.

Las cifras incluidas en estos estados financieros y en sus notas se valoran utilizando la moneda del entorno económico principal en que la Compañía opera. La moneda funcional y de presentación de la Compañía es el Dólar de los Estados Unidos de América.

2.6. Clasificación de saldos en corrientes y no corrientes.

En el Estado de Situación Financiera, los saldos se presentan en función a su vencimiento, como corrientes cuando es igual o inferior a doce meses, contados desde la fecha de cierre de los estados financieros y como no corrientes cuando es mayor a ese período.

2.7. Efectivo y equivalentes de efectivo.

En este grupo contable se registran las partidas de alta liquidez incluyendo inversiones a corto plazo (menores a 3 meses de vigencia). Se miden inicial y posteriormente por su valor nominal.

2.8. Cuentas y documentos por cobrar clientes.

En este grupo contable se registran los derechos de cobro a clientes relacionados y no relacionados originados en ingresos de actividades ordinarias. Se miden

inicialmente, por su valor razonable y posteriormente por su costo amortizado, de acuerdo con el método de tasa de interés efectiva considerando como tal a: valor inicial, costo financiero y/o provisión por pérdidas por deterioro del valor (si los hubiere).

El costo financiero se lo establece considerando el tiempo transcurrido al final de cada período y la tasa de interés pactada con el cliente (interés explícito).

2.9. Servicios y otros pagos anticipados.

En este grupo contable se registra los anticipos entregados a terceros o pagos anticipados para la compra de bienes y servicios que no hayan sido devengados al cierre del ejercicio económico. Se miden inicial y posteriormente a su valor nominal; su amortización se reconoce en los resultados del período en el cual generan beneficios económicos futuros.

2.10. Otras cuentas por cobrar.

En este grupo contable se registran los derechos de cobro a deudores relacionados y no relacionados originadas en operaciones distintas de la actividad ordinaria de la Compañía. Se miden inicialmente, por su valor razonable y posteriormente por su costo amortizado, de acuerdo con el método de tasa de interés efectiva considerando como tal a: valor inicial, costo financiero y/o provisión por pérdidas por deterioro del valor (si los hubiere).

El costo financiero se lo establece considerando el tiempo transcurrido al final de cada período y la tasa de interés pactada con el deudor (interés explícito).

2.11. Propiedad y equipos.

En este grupo contable se registra todo bien tangible adquirido para su uso en la producción o suministro de bienes y servicios, para arrendarlos a terceros o para propósitos administrativos, si, y sólo si: es probable que la entidad obtenga los beneficios económicos futuros derivados del mismo; y el costo del elemento puede medirse con fiabilidad.

Medición inicial.- las propiedades y equipo, se miden al costo, el cual que incluye el precio de adquisición después de deducir cualquier descuento o rebaja; los costos directamente atribuibles a la ubicación del activo en el lugar y en las condiciones necesarias para que pueda operar de la forma prevista por la Administración y la estimación inicial de los costos de desmantelamiento y retiro, así como la rehabilitación del lugar sobre el que se asienta.

Medición posterior.- las propiedades y equipos se miden al costo menos la depreciación acumulada y el importe acumulado de las pérdidas por deterioro del valor.

Medición posterior.- las propiedades y equipos se miden por su valor revaluado, que es su valor razonable en el momento de la revaluación, menos la depreciación acumulada y el importe acumulado de las pérdidas por deterioro de valor que haya sufrido.

GEOECUATORIANA GEOFUNDACIONES DEL ECUADOR S.A.
NOTAS A LOS ESTADOS FINANCIEROS
POR EL AÑO TERMINADO AL 31 DE DICIEMBRE DEL 2015

Las revaluaciones se harán con suficiente regularidad (anualmente, cada tres o cinco años o en la fecha en la cual la Administración cuente con información de cambios significativos en el valor razonable de dichos activos), para asegurar que el importe en libros, en todo momento, no difiera significativamente del que podría determinarse utilizando el valor razonable al final del período sobre el que se informa.

Las ganancias derivadas de un cambio en el valor razonable de las propiedades y equipo se incluirán en los otros resultados integrales del período en que surjan, cuando se reduzca el importe en libros de un activo como consecuencia de una revaluación.

Las pérdidas se reconocerán en otro resultado integral en la medida en que existiera saldo acreedor en el superávit de revaluación en relación con ese activo, en caso de ser insuficiente, dicha pérdida se registrará como un gasto del período.

Método de depreciación.- los activos empiezan a depreciarse cuando están disponibles para su uso y hasta que sean dados de baja, incluso si el bien ha dejado de ser utilizado. La depreciación es reconocida en el resultado del período con base en el método lineal sobre las vidas útiles estimadas por la Administración de la Compañía.

Descripción	% de depreciación
Vehículos	5%
Equipos y Maquinarias pesada	5% - 10%
Barcazas	3%

Las vida útil estimada, valor residual y método de depreciación son revisadas al final y los valores residuales se han estimado como sigue:

2.12. Proveedores locales y del exterior.

En este grupo contable se registran las obligaciones de pago en favor de proveedores relacionados y no relacionados adquiridos en el curso normal de negocio. Se miden inicialmente, por su valor razonable y posteriormente por su costo amortizado, de acuerdo con el método de tasa de interés efectiva.

El costo financiero se lo establece considerando el tiempo transcurrido al final de cada período y la tasa de interés pactada con el proveedor (interés explícito).

2.13. Obligaciones bancarias.

En este grupo contable se registran los sobregiros bancarios y los préstamos con bancos e instituciones financieras. Se miden inicialmente al valor razonable de la transacción y posteriormente a su costo amortizado utilizando el método de la tasa de interés efectiva.

El costo financiero se lo establece considerando el tiempo transcurrido al final de cada período y la tasa de interés pactada con el banco e institución financiera (interés explícito).

2.14. Obligaciones por beneficios sociales.

Pasivos corrientes.- en este grupo contable se registran las obligaciones presentes con empleados como beneficios sociales (décimo tercer y cuarto sueldo, vacaciones, etc.); obligaciones con el IESS y participación a trabajadores. Se miden a su valor nominal y se reconocen en los resultados del período en el que se generan.

El cálculo de la participación a trabajadores se realiza de acuerdo a las disposiciones legales vigentes; representa el 15% sobre la utilidad contable de la Compañía antes de liquidar el impuesto a la renta y se reconoce en los resultados del período.

Pasivos no corrientes.- en este grupo contable se registran los planes de beneficios a empleados post empleo como jubilación patronal y desahucio. Se reconocen y miden sobre la base de cálculos actuariales, estimados por un perito independiente, inscrito y calificados en la Superintendencia de Compañías y Valores aplicando el método de la unidad de crédito proyectada para determinar el valor presente de la obligación futura.

El costo de los servicios presentes o pasados y costo financiero, son reconocidos en los resultados del período en el que se generan; las nuevas mediciones del pasivo por beneficios definidos se denominan ganancias y pérdidas actuariales y son reconocidos como partidas que no se reclasificarán al resultado del período en Otros Resultados Integrales.

2.15. Otras cuentas por pagar.

En este grupo contable se registra el importe estimado para cubrir obligaciones presentes ya sean legales o implícitas como resultado de sucesos pasados, por las cuales es probable que vaya a ser necesaria una salida de recursos para liquidarlas. Las provisiones son evaluadas periódicamente y se actualizan teniendo en consideración la mejor información disponible a la fecha de cierre de los estados financieros (incluye costo financiero si aplicare).

El costo financiero se lo establece considerando el tiempo transcurrido al final de cada período y la tasa de interés pactada con el banco e institución financiera (interés explícito).

2.16. Otros pasivos corrientes.

En este grupo contable se registran las obligaciones de pago en favor de acreedores relacionados y no relacionados adquiridos en actividades distintas al curso normal de negocio. Se miden inicial y posteriormente a su valor nominal menos las pérdidas por deterioro del valor.

Para las otras cuentas y documentos por cobrar de largo plazo su medición inicial es por su valor nominal y posteriormente se miden a su costo amortizado utilizando el método de tasa de interés efectiva menos las pérdidas por deterioro del valor.

El costo financiero se lo establece considerando el tiempo transcurrido al final de cada período y la tasa de interés pactada con el acreedor (interés explícito).

2.17. Impuestos anticipados.

GEOECUATORIANA GEOFUNDACIONES DEL ECUADOR S.A.
NOTAS A LOS ESTADOS FINANCIEROS
POR EL AÑO TERMINADO AL 31 DE DICIEMBRE DEL 2015

Activos por impuestos corrientes.- en este grupo contable se registran los créditos tributarios de impuesto al valor agregado e impuesto a la renta, así como los anticipos de impuesto a la renta que no han sido compensados.

Pasivos por impuestos corrientes.- en este grupo contable se registran las obligaciones con la Administración Tributaria por impuesto al valor agregado, así como las retenciones en la fuente por pagar por impuesto al valor agregado e impuesto a la renta.

Impuesto a las ganancias.- en este grupo contable se registra el impuesto a las ganancias corriente más el efecto de la actualización (liberación o constitución) de los activos y pasivos por impuestos diferidos.

- Impuesto a las ganancias corriente.- se determina sobre la base imponible calculada de acuerdo con las disposiciones legales y tributarias vigentes al cierre del ejercicio contable. La tasa de impuesto a las ganancias para los años 2015 y 2014 asciende a 22%. Se mide a su valor nominal y se reconoce en los resultados del período en el que se genera.
- Impuesto a las ganancias diferido.- se determina sobre las diferencias temporales que existen entre las bases tributarias de activos y pasivos con sus bases financieras; las tasas impositivas y regulaciones fiscales empleadas en el cálculo de dichos importes son vigentes al cierre del ejercicio contable. Se mide al monto que se estima recuperar o pagar a las autoridades tributarias y se reconoce en el resultado del período o en otros resultados integrales, dependiendo de la transacción que origina la diferencia temporaria.

2.18. Provisiones, activos y pasivos contingentes.

Las provisiones son reconocidas cuando existen obligaciones presentes como resultado de un evento pasado y probablemente lleven a una salida de recursos económicos por parte de la Compañía y los montos se pueden estimar con cierta fiabilidad. El tiempo o el monto de esa salida pueden aun ser inciertos. Las provisiones se miden con base en el gasto estimado requerido para liquidar la obligación presente, a la luz de la evidencia más confiable disponible a la fecha de reporte, incluyendo los riesgos e incertidumbre asociados con la obligación actual.

Las provisiones son descontadas al valor presente si se estima que el efecto del descuento es significativo. Todas las provisiones se revisan en cada fecha de reporte y se ajustan para reflejar el mejor estimado actual.

En aquellos casos en los que se considere poco probable o remota una posible salida de recursos económicos como resultado de las obligaciones presentes, no se reconoce ningún pasivo.

La posible entrada de beneficios económicos a la Compañía que aún no cumpla con los criterios de reconocimiento de activo, se considera como activos contingentes.

2.19. Baja de activos y pasivos financieros.

Activos financieros.- un activo financiero (o, cuando sea aplicable, una parte de un activo financiero o una parte de un grupo de activos financieros similares) es dado de baja cuando: los derechos de recibir flujos de efectivo del activo han terminado; o la Compañía ha transferido sus derechos a recibir flujos de efectivo del activo o ha asumido una obligación de pagar la totalidad de los flujos de efectivo recibidos inmediatamente a una tercera parte bajo un acuerdo de traspaso; o la Compañía ha transferido sustancialmente todos los riesgos y beneficios del activo o, de no haber transferido ni retenido sustancialmente todos los riesgos y beneficios del activo, si ha transferido su control.

Pasivos financieros.- un pasivo financiero es dado de baja cuando la obligación de pago se termina, se cancela o vence. Cuando un pasivo financiero existente es reemplazado por otro del mismo prestatario, en condiciones significativamente diferentes, o las condiciones son modificadas en forma importante, dicho reemplazo o modificación se trata como una baja del pasivo original y el reconocimiento de un nuevo pasivo, reconociéndose la diferencia entre ambos en los resultados del período.

2.20. Patrimonio de los accionistas.

Capital social.- en este grupo contable se registra el monto adeudado del capital. Se mide a su valor nominal.

Aportes para futura capitalización.- en este grupo contable se registran los valores recibidos en efectivo o especies de los Accionistas de la Compañía provenientes de un acuerdo formal de capitalización a corto plazo. Se miden a su valor nominal.

Resultados acumulados.- en este grupo contable se registran las utilidades netas acumuladas y del ejercicio, sobre las cuales los Accionistas no han determinado un destino definitivo o no han sido objeto de absorción por resolución de Junta General de Accionistas / Socios.

2.21. Ingresos de actividades ordinarias.

Los ingresos surgen en el curso de las actividades ordinarias de la Compañía, son reconocidos cuando su importe puede medirse con fiabilidad; es probable que la entidad reciba beneficios económicos asociados con la transacción; y los costos incurridos o por incurrir en relación con la transacción pueden ser medidos con fiabilidad. Están conformados por:

Contratos de construcción.- en este grupo contable se registran los ingresos provenientes de contratos de construcción de obras civiles. Se miden utilizando el método de avance de obra al final del período sobre el que se informa.

2.22. Costos y gastos.

Costo de producción.- En este grupo contable se registran todos aquellos costos incurridos para la generación de ingresos de actividades ordinarias.

Gastos de administración.- En este grupo contable se registran los gastos, provisiones y pérdidas por deterioro de valor que surgen en las actividades

GEOECUATORIANA GEOFUNDACIONES DEL ECUADOR S.A.
NOTAS A LOS ESTADOS FINANCIEROS
POR EL AÑO TERMINADO AL 31 DE DICIEMBRE DEL 2015

ordinarias de la Compañía; se reconocen de acuerdo a la base de acumulación o devengo y son clasificados de acuerdo a su función como: de administración, de venta, financieros y otros.

2.23. Medio ambiente.

Las actividades de la Compañía no se encuentran dentro de las que pudieren afectar al medio ambiente. Al cierre de los presentes estados financieros no existen obligaciones para resarcir daños y/o restauración de ubicación actual.

2.24. Estado de flujos de efectivo.

Los flujos de efectivo de actividades de operación incluyen todas aquellas actividades relacionados con el giro del negocio, además de ingresos y egresos financieros y todos aquellos flujos que no están definidos como de inversión o financiamiento.

2.25. Cambios en políticas y estimaciones contables.

Los estados financieros al 31 de diciembre de 2015, no presentan cambios en políticas y estimaciones contables respecto a los estados financieros al 31 de diciembre de 2014.

3. POLÍTICA DE GESTIÓN DE RIESGOS

La Administración de la Compañía es la responsable de establecer, desarrollar y dar seguimiento a las políticas de gestión de riesgos con el objetivo de identificar, analizar, controlar y monitorear los riesgos enfrentados por la Compañía. La Compañía revisa regularmente las políticas y sistemas de administración de riesgo a fin de que reflejen los cambios en las condiciones de mercado y en sus actividades, logrando la obtención de un ambiente de control disciplinado y constructivo, en el cual todos los empleados entiendan sus roles y obligaciones.

La Compañía clasifica y gestiona los riesgos de instrumentos financieros de la siguiente manera:

Riesgo de crédito.

Es el riesgo de que una de las partes de un instrumento financiero cause una pérdida financiera a la otra parte por incumplir una obligación, y se origina principalmente en las cuentas por cobrar a clientes no relacionados (Notas 6), cuyo importe en libros es la mejor forma de representar la máxima exposición al riesgo de crédito sin tener en cuenta ninguna garantía colateral tomada ni otras mejoras crediticias. La concentración del riesgo de crédito es limitada debido a que la base de clientes es larga e independiente; la calidad crediticia de los activos financieros que no están en mora ni deteriorados depende de las calificaciones de riesgo (cuando estén disponibles), referencias bancarias, etc.



GEOECUATORIANA GEOFUNDACIONES DEL ECUADOR S.A.
NOTAS A LOS ESTADOS FINANCIEROS
POR EL AÑO TERMINADO AL 31 DE DICIEMBRE DEL 2015

Riesgo de liquidez.

Es el riesgo de que una entidad encuentre dificultad para cumplir con obligaciones asociadas con pasivos financieros que se liquiden mediante la entrega de efectivo u otro activo financiero. El enfoque de la Compañía para administrar la liquidez es contar con los recursos suficientes para cumplir con sus obligaciones cuando vencen, tanto en condiciones normales como de tensión, sin incurrir en pérdidas inaceptables o arriesgar la reputación de la Compañía.

A continuación se resumen los vencimientos contractuales de los pasivos financieros no derivados de acuerdo a las bandas de tiempo más apropiadas determinadas por la Administración:

	Corriente entre 1 y 12 meses	No corriente más de 12 meses
<u>Año terminado en diciembre 31, 2015:</u>		
Cuentas y documentos por pagar proveedores y otras cuentas por pagar (Nota 10-13)	3,086,728	-
Obligaciones con instituciones financieras (Nota 14)	9,574	-
	<u>3,096,302</u>	<u>-</u>
<u>Año terminado en diciembre 31, 2014:</u>		
Cuentas y documentos por pagar proveedores y otras cuentas por pagar (Nota 10-13)	3,040,100	-
Obligaciones con instituciones financieras (Nota 14)	21,118	-
	<u>3,061,218</u>	<u>-</u>

El índice deuda - patrimonio de la Compañía, fue como sigue:

	Diciembre 31, 2015	Diciembre 31, 2014
Total pasivos	3,388,768	3,539,064
Menos efectivo y equivalentes de efectivo	(651)	(6,415)
Total deuda neta	<u>3,388,117</u>	<u>3,532,649</u>
Total patrimonio neto	72,680	148,577
Índice de deuda – patrimonio neto	<u>0.02</u>	<u>0.04</u>

Riesgo de mercado.

Es el riesgo de que el valor razonable o los flujos de efectivo futuros de un instrumento financiero puedan fluctuar como consecuencia de variaciones en los precios de mercado. El riesgo de mercado comprende tres subtipos de riesgo: riesgo de tasa de cambio, riesgo de tasa de interés y otros riesgos de precio. La Compañía clasifica y

gestiona el riesgo de mercado en los siguientes subtipos de riesgo:

Riesgo de tasa de interés.- es el riesgo de que el valor razonable o los flujos de efectivo futuros de un instrumento financiero puedan fluctuar como consecuencia de variaciones en las tasas de interés de mercado.

Al 31 de diciembre de 2015, la Compañía considera fluctuaciones razonablemente posibles a los cambios de tasas de interés en un rango de $\pm 0.50\%$, situación que en el estado de resultados no tiene efectos significativos, por lo tanto, realizar un análisis de sensibilidad carece de representatividad.

Riesgo de tasa de cambio.- es el riesgo de que el valor razonable o los flujos de efectivo futuros de un instrumento financiero puedan fluctuar como consecuencia de variaciones en las tasas de cambio de una moneda extranjera.

Al 31 de diciembre de 2015, la Compañía no realiza transacciones en moneda extranjera.

Otros riesgos de precio.- los otros riesgos de precio de los instrumentos financieros surgen, por ejemplo, de variaciones en los precios de las materias primas cotizadas o de los precios de los instrumentos de patrimonio.

Al 31 de diciembre de 2015, la Compañía no realiza transacciones relacionadas con materias primas cotizadas o instrumentos de patrimonio.

4. ESTIMACIONES Y JUICIOS O CRITERIOS CRÍTICOS DE LA ADMINISTRACIÓN.

La Compañía efectúa estimaciones y supuestos respecto del futuro; por definición, muy pocas veces serán iguales a los resultados reales. Estas estimaciones y supuestos son continuamente evaluados y se basan en la experiencia histórica y otros factores, incluyendo la expectativa de ocurrencia de eventos futuros que se consideran razonables de acuerdo a las circunstancias. Las estimaciones y supuestos más significativos efectuados por la Administración se presentan a continuación:

Provisión por cuentas incobrables.- al final de cada período contable se evalúa la existencia de evidencia objetiva de deterioro de sus cuentas por cobrar clientes y otras cuentas por cobrar, comparando el saldo en libros y el valor recuperable resultante del análisis de cobrabilidad futura tomando en cuenta entre otros aspectos la antigüedad; cuando el valor en libros excede su valor futuro de recuperación se considera deterioro. El valor del deterioro se reconoce en una cuenta correctora del activo y en los resultados del período.

Impuestos diferidos.- al final de cada período contable se evalúa el valor a reconocer como activos por impuestos diferidos en la medida que es probable la realización del correspondiente beneficio fiscal, a través de su compensación con el pago de impuestos fiscales futuros.

Valor razonable de activos y pasivos.- en ciertos casos los activos y pasivos debe ser registrados a su valor razonable, que es el monto por el cual un activo puede ser comprado o vendido, o el monto por el cual un pasivo puede ser incurrido o liquidado en una transacción actual entre partes debidamente informadas, en condiciones de independencia mutua, distinta de una liquidación forzosa, utilizando para esto precios vigentes en mercados activos, estimaciones en base a la mejor información disponible u otras técnicas de valuación; las modificaciones futuras se actualizan de manera prospectiva.

GEOECUATORIANA GEOFUNDACIONES DEL ECUADOR S.A.
NOTAS A LOS ESTADOS FINANCIEROS
POR EL AÑO TERMINADO AL 31 DE DICIEMBRE DEL 2015

5. EFECTIVO Y EQUIVALENTES DE EFECTIVO.

Un resumen de esta cuenta, fue como sigue:

	Diciembre 31, 2015	Diciembre 31, 2014
Caja	-	4,400
Banco Bolivariano	110	1,013
Banco Guayaquil	188	194
Banco Pacifico	257	257
Banco Pichincha	43	503
Banco Internacional	45	48
Banco Machala	8	-
(1)	651	6,415

(1) Al 31 de diciembre de 2015 y 2014, no existen importes de efectivo y equivalentes de efectivo que se encuentren restringidos para el uso de la Compañía.

6. CUENTAS Y DOCUMENTOS POR COBRAR CLIENTES.

Un resumen de esta cuenta, fue como sigue:

	Diciembre 31, 2015	Diciembre 31, 2014
Cuentas por cobrar Clientes Locales	139,141	396,179
(-) Provisión cuentas incobrables	(1,634)	(1,553)
	137,507	394,626

7. SERVICIOS Y OTROS PAGOS ANTICIPADOS.

Un resumen de esta cuenta, fue como sigue:

	Diciembre 31, 2015	Diciembre 31, 2014
Anticipo a proveedores	39,468	39,522
	39,468	39,522

GEOECUATORIANA GEOFUNDACIONES DEL ECUADOR S.A.
NOTAS A LOS ESTADOS FINANCIEROS
POR EL AÑO TERMINADO AL 31 DE DICIEMBRE DEL 2015

8. OTRAS CUENTAS POR COBRAR.

Un resumen de esta cuenta, fue como sigue:

	Diciembre 31, 2015	Diciembre 31, 2014
Cuentas por cobrar empleados	-	17,987
Cuentas por cobrar varios	170,187	57,032
Depósitos en garantía	4,663	6,563
Otras cuentas por cobrar	5,745	-
	<u>180,595</u>	<u>81,582</u>

9. PROPIEDAD Y EQUIPOS.

Un resumen de esta cuenta, fue como sigue:

	Diciembre 31, 2015	Adiciones	Diciembre 31, 2014
Costo			
Vehículos	64,255	-	64,255
Equipos y maquinaria	3,475,606	89,537	3,386,069
Costo revalorización de vehículos	4,151	-	4,151
Costo revalorización de equipos y maquinaria	104,197	-	104,197
Total Costo	<u>3,648,209</u>	<u>89,537</u>	<u>3,558,672</u>
Depreciaciones			
Depreciación de vehículos	(13,417)	(3,560)	(9,858)
Depreciación de equipos y maquinaria	(553,970)	(90,735)	(463,235)
Total depreciaciones	<u>(567,387)</u>	<u>(94,294)</u>	<u>(473,093)</u>
Neto	<u>3,080,822</u>	<u>(4,757)</u>	<u>3,085,579</u>

GEOECUATORIANA GEOFUNDACIONES DEL ECUADOR S.A.
NOTAS A LOS ESTADOS FINANCIEROS
POR EL AÑO TERMINADO AL 31 DE DICIEMBRE DEL 2015

10. PROVEEDORES LOCALES Y DEL EXTERIOR.

Un resumen de esta cuenta, fue como sigue:

	Diciembre 31, 2015	Diciembre 31, 2014
Cuentas por pagar proveedores locales	1,869,160	1,518,607
Cuentas por pagar proveedores del exterior	1,043,886	1,091,958
	<u>2,913,046</u>	<u>2,610,565</u>

11. IMPUESTOS ANTICIPADOS.

Un resumen de esta cuenta, fue como sigue:

	Diciembre 31, 2015	Diciembre 31, 2014
<u>Activos por impuestos corrientes:</u>		
Crédito tributario impuesto al valor agregado	10,313	50,405
Crédito tributario retención impuesto a la renta	12,092	29,512
Anticipos impuesto a la renta	-	-
	<u>22,405</u>	<u>79,917</u>
<u>Pasivos por impuestos corrientes:</u>		
Impuesto a la renta por pagar	28,782	47,222
Impuesto al valor agregado por pagar	19,934	17,686
Retenciones en la fuente de IVA por pagar	8,815	3,673
Retenciones en la fuente de IR por pagar	11,022	3,966
	<u>68,553</u>	<u>72,547</u>

Conciliación tributaria - Impuesto a las ganancias

La conciliación del impuesto a las ganancias calculada de acuerdo a la tasa impositiva legal y el impuesto a las ganancias afectado a operaciones, fue como sigue:

	Diciembre 31, 2015	Diciembre 31, 2014
(Pérdida) utilidad antes impuesto a las ganancias	(86,615)	172,541
(Menos) 15% Participación trabajadores	-	(25,881)
(Menos) Rentas exentas	-	(95,266)
(Más) Gastos no deducibles	137,860	156,210
utilidad gravable	51,245	207,605
Impuesto a las ganancias causado 22%	11,274	47,222
Tarifa efectiva de impuesto a las ganancias del período (3)	<u>22%</u>	<u>22%</u>

GEOECUATORIANA GEOFUNDACIONES DEL ECUADOR S.A.
NOTAS A LOS ESTADOS FINANCIEROS
POR EL AÑO TERMINADO AL 31 DE DICIEMBRE DEL 2015

Impuesto a las ganancias causado	11,274	47,222
Anticipo del impuesto a las ganancias	28,782	28,789
Impuesto a las ganancias del período	28,782	47,222
Crédito tributario a favor de la empresa	12,092	29,512
Saldo por pagar	16,690	17,710

Provisión para los años 2015 y 2014.

La provisión para el impuesto a las ganancias por los años terminados el 31 de diciembre de 2015 y 2014, ha sido calculada aplicando la tarifa efectiva del 22% y 22%, respectivamente.

El artículo 37 de la Ley de Régimen Tributario Interno establece que la tarifa del Impuesto a la Renta para sociedades es del 22%; sin embargo, si los accionistas, socios, partícipes, constituyentes o beneficiarios de una sociedad son residentes o están establecidos en paraísos fiscales o regímenes de menor imposición en una participación directa o indirecta, individual o conjunta, igual o superior al 50% del capital social o de aquel que corresponda a la naturaleza de la sociedad, la tarifa del Impuesto a la Renta será del 25%. Si la relación indicada es inferior al 50%, la tarifa del Impuesto a la Renta será del 25% sobre la proporción de la base imponible que pertenezca a dicha participación en paraísos fiscales o regímenes de menor imposición.

Así mismo una sociedad deberá aplicar la tarifa del 25% sobre la porción de las participaciones de sus accionistas, socios, partícipes, constituyentes, beneficiarios o similares que no informe a la Administración Tributaria en los términos definidos para la presentación del anexo de accionistas.

Anticipo para los años 2015 y 2014

El anticipo del Impuesto a la Renta para los años terminados el 31 de diciembre de 2015 y 2014, ha sido calculado con base en los procedimientos establecidos en el artículo 41 de la Ley de Régimen Tributario Interno y 76 de su Reglamento.

El anticipo de impuesto a la renta mínimo resulta de la suma matemática del 0.4% del activo, 0.2% del patrimonio, 0.4% de ingresos gravados y 0.2% de costos y gastos deducibles. Dichos rubros deben incrementarse o disminuirse por conceptos establecidos en disposiciones tributarias (Circular 14 emitida por el Servicio de Rentas Internas, publicada en el Registro Oficial Suplemento 660 del 31 de diciembre de 2015).

Reinversión de utilidades

La Compañía que reinviertan sus utilidades en el país podrá obtener una reducción de 10 puntos porcentuales de la tarifa del Impuesto a la Renta sobre el monto reinvertido. Para determinar la disminución de 10 puntos porcentuales en la tarifa del Impuesto a la Renta en sociedades que tengan una composición societaria en paraísos fiscales o regímenes de menor imposición inferior al 50%, se deberá calcular la tarifa efectiva del Impuesto a la Renta, la cual resulta de dividir el Impuesto a la Renta causado para la base imponible respectiva.

El beneficio en la reducción de la tarifa, debe estar respaldado en un informe emitido por técnicos especializados en el sector, que no tengan relación laboral directa o indirecta

GEOECUATORIANA GEOFUNDACIONES DEL ECUADOR S.A.
NOTAS A LOS ESTADOS FINANCIEROS
POR EL AÑO TERMINADO AL 31 DE DICIEMBRE DEL 2015

con la Compañía.

El valor de las utilidades reinvertidas deberá efectuarse con el correspondiente aumento de capital y se perfeccionará con la inscripción de la correspondiente escritura en el Registro Mercantil, hasta el 31 de diciembre del ejercicio impositivo posterior a aquel en que se generaron las utilidades materia de la reinversión.

Pago mínimo de impuesto a las ganancias

Conforme a las reformas introducidas a la Ley de Régimen Tributario Interno, publicadas en el Suplemento del Registro Oficial Suplemento No. 94, del 23 de diciembre de 2009, si el anticipo mínimo determinado en el ejercicio respectivo no es acreditado al pago del impuesto a la renta causado, o no es autorizada su devolución por parte de la Administración Tributaria, se constituirá en pago definitivo de Impuesto a la Renta sin derecho a crédito tributario posterior.

El Servicio de Rentas Internas podrá disponer la devolución del anticipo mínimo a las sociedades por un ejercicio económico cada trienio se considerará como el primer año el primer trienio al período fiscal 2010 cuando, por caso fortuito o fuerza mayor, se haya visto afectada gravemente la actividad económica del sujeto pasivo en el ejercicio económico respectivo. Para el efecto, el contribuyente deberá presentar su petición debidamente justificada a la Administración Tributaria, para que realice las verificaciones que correspondan.

De acuerdo a lo dispuesto en el Art. 30 del Código Civil, fuerza mayor o caso fortuito se definen como el imprevisto que no es posible resistir como naufragio, un terremoto, el apresamiento de enemigos, los actos de la autoridad ejercidos por un funcionario público, etc. Si el contribuyente no puede demostrar el caso fortuito o fuerza mayor ante la Administración Tributaria, el anticipo mínimo determinado en el ejercicio respectivo, deberá ser contabilizado como gasto del Impuesto a la Renta.

Ejercicios fiscales sujetos a revisión de la Administración Tributaria

La Compañía no ha sido revisada por parte de las autoridades fiscales desde el año 2012.

12. OBLIGACIONES POR BENEFICIOS SOCIALES.

Un resumen de esta cuenta, fue como sigue:

		Diciembre 31, 2015	Diciembre 31, 2014
Participación trabajadores por pagar	(*)	-	25,881
Obligaciones con el IESS		-	12,462
Beneficios sociales por pagar		142,761	70,350
		<u>142,761</u>	<u>108,693</u>

(*) El año 2015 la Compañía presentó una pérdida, por lo que no existió provisión por participación a trabajadores.

GEOECUATORIANA GEOFUNDACIONES DEL ECUADOR S.A.
NOTAS A LOS ESTADOS FINANCIEROS
POR EL AÑO TERMINADO AL 31 DE DICIEMBRE DEL 2015

13. OTRAS CUENTAS POR PAGAR.

Un resumen de esta cuenta, fue como sigue:

	Diciembre 31, 2015	Diciembre 31, 2014
Tarjetas de crédito	9,320	10,179
Provisión de facturas no recibidas	4,827	230,383
Acreedores varios	92,076	120,000
Consorcio Equitesa - Equitransa	-	30,000
ISD – SRI por pagar (*)	67,459	68,974
	<u>173,682</u>	<u>459,535</u>

(*) Los saldos registrados en esta cuenta corresponde a los valores provisionados proyectados en base a las cuentas por pagar a proveedores del exterior, y su reconocimiento se encuentra activado según NIC 16.

14. OBLIGACIONES BANCARIAS.

La compañía registra como obligaciones bancarias un préstamo contraído con el Banco Pichincha cuyo saldo al 31 de diciembre 2015 registra un valor de US \$ 9,574. La fecha de emisión de la obligación mencionada es el 9 de septiembre del 2014 otorgada a una tasa de interés del 11.20% y cuya fecha de vencimiento es el 2 de marzo del 2016, no se registra hipotecas o garantías por este préstamo.

15. PROVISIONES POR BENEFICIOS SOCIALES.

Un resumen de esta cuenta, fue como sigue:

	Diciembre 31, 2015	Diciembre 31, 2014
Jubilación patronal (1)	32,581	33,967
Desahucio (2)	10,773	6,290
	<u>43,354</u>	<u>40,257</u>

(1) Los movimientos de la provisión para jubilación patronal, fueron como sigue:

GEOECUATORIANA GEOFUNDACIONES DEL ECUADOR S.A.
NOTAS A LOS ESTADOS FINANCIEROS
POR EL AÑO TERMINADO AL 31 DE DICIEMBRE DEL 2015

	Años terminados en	
	Diciembre 31, 2015	Diciembre 31, 2014
Saldo inicial	33,967	19,671
Costo laboral por servicios actuales	8,852	5,131
Costo financiero	2,221	1,286
Pérdida (ganancia) actuarial	(9,027)	7,879
Efecto reducciones y liquidaciones anticipadas	(3,433)	-
Saldo final	32,580	33,967

(2) Los movimientos de la provisión para desahucio, fueron como sigue:

	Años terminados en	
	Diciembre 31, 2015	Diciembre 31, 2014
Saldo inicial	6,290	4,414
Costo laboral por servicios actuales	2,188	1,307
Costo financiero	405	284
Pérdida (ganancia) actuarial	(1,691)	285
Reservas o costo laboral servicios años anteriores	3,581	-
Efecto reducciones y liquidaciones anticipadas	-	-
Saldo final	10,773	6,290

(3) Las hipótesis actuariales usadas, fueron como sigue:

	Años terminados en	
	Diciembre 31, 2015	Diciembre 31, 2014
Tasa de descuento	6.31%	6.54%
Tasa de incremento salarial	3%	3%
Tasa de incremento de pensiones	2%	2.5%
Tabla de rotación (promedio)	11.80%	11.80%
Vida laboral promedio remanente	6.5	6.5
Tabla de mortalidad e invalidez	IESS 2002	IESS 2002

(Espacio en blanco)

GEOECUATORIANA GEOFUNDACIONES DEL ECUADOR S.A.
NOTAS A LOS ESTADOS FINANCIEROS
POR EL AÑO TERMINADO AL 31 DE DICIEMBRE DEL 2015

16. PATRIMONIO DE LOS ACCIONISTAS.

A continuación se expone un detalle del patrimonio de los accionistas

	Años terminados en	
	Diciembre 31, 2015	Diciembre 31, 2014
Capital suscrito	20,000	20,000
Reserva legal	46,638	46,638
Reserva por valuación de activos	190,103	190,103
Resultado ejercicios anteriores	(488,739)	(488,739)
Utilidades no distribuidas	380,575	281,137
Resultado ejercicio actual	(86,615)	99,438
Otros resultados integrales	10,718	-
	<u>72,680</u>	<u>148,577</u>

Capital social

Al 31 de diciembre de 2015 y 2014, el capital social es de US\$20,000 y está constituido por 20,000 acciones ordinarias, nominativas e indivisibles, autorizadas, suscritas y en circulación con un valor nominal de un dólar cada una.

Resultados acumulados

Al 31 de diciembre de 2015 y 2014, el saldo de esta cuenta está a disposición de los accionistas y puede ser utilizado para la distribución de dividendos y ciertos pagos, como la re liquidación de impuestos u otros, una vez que se haya compensado las pérdidas acumuladas.

17. CATEGORÍAS DE INSTRUMENTOS FINANCIEROS.

A continuación se presentan los saldos libros de cada categoría de instrumentos financieros al cierre de cada ejercicio contable:

	Diciembre 31, 2015		Diciembre 31, 2014	
	Corriente	No corriente	Corriente	No corriente
	Valor libros	Valor libros	Valor libros	Valor libros
<u>Activos financieros medido al valor razonable:</u>				
Efectivo y equivalentes al efectivo	651	-	6,415	-
<u>Activos financieros medido al costo amortizado:</u>				
Deudores comerciales y otras cuentas por cobrar netas	357,570	-	515,730	-
Total activos financieros	<u>358,221</u>	<u>-</u>	<u>522,145</u>	<u>-</u>
<u>Pasivos financieros medidos al valor razonable:</u>				

GEOECUATORIANA GEOFUNDACIONES DEL ECUADOR S.A.
NOTAS A LOS ESTADOS FINANCIEROS
POR EL AÑO TERMINADO AL 31 DE DICIEMBRE DEL 2015

	Diciembre 31, 2015		Diciembre 31, 2014	
	Corriente	No corriente	Corriente	No corriente
	Valor libros	Valor libros	Valor libros	Valor libros
A valor razonable con cambios en resultados	-	-	-	-
<u>Pasivos financieros medidos al costo amortizado:</u>				
Cuentas y documentos por pagar	2,913,046	-	2,610,565	-
Obligaciones con instituciones financieras	9,574	-	21,118	-
Anticipo de clientes	-	-	30,000	-
Total pasivos financieros	2,922,620	-	2,661,683	-
Instrumentos financieros, netos	(2,564,399)	-	(2,139,538)	-

Valor razonable de los instrumentos financieros.

La Administración de la Compañía considera que los importes en libros de los activos y pasivos financieros reconocidos al costo amortizado en los estados financieros, se aproximan a su valor razonable (Metodología Nivel 3).

18. INGRESOS DE ACTIVIDADES ORDINARIAS.

Un resumen de esta cuenta, fue como sigue:

	Años terminados en	
	Diciembre 31, 2015	Diciembre 31, 2014
Obras terminadas	848,367	2,836,068
Arrendamiento equipos y maquinarias	131,718	20,500
Servicios profesionales	45,000	-
(-) Devoluciones sobre ventas	(130,463)	(126,422)
	894,622	2,730,146

(Espacio en blanco)

GEOECUATORIANA GEOFUNDACIONES DEL ECUADOR S.A.
NOTAS A LOS ESTADOS FINANCIEROS
POR EL AÑO TERMINADO AL 31 DE DICIEMBRE DEL 2015

19. COSTOS DE PRODUCCIÓN.

Un resumen de esta cuenta, fue como sigue:

	Años terminados en	
	Diciembre 31, 2015	Diciembre 31, 2014
Insumos operacionales	6,872	198,124
Materiales contractuales	-	129,445
Equipos y maquinarias	101,400	348,687
Subcontratos	-	52,828
Mano de obra	111,734	470,694
Transporte	81,560	90,758
Alquileres	24,239	311,750
Administrativos	152,773	236,200
Seguros	22,733	32,818
Gastos de viaje	11,789	52,952
Insumos y materiales	4,272	8,650
Masa salarial de producción	112,224	54,004
Depreciaciones	30,671	23,794
Honorarios y servicios	2,337	30,204
Servicios básicos	260	53
Otros costos	-	68,909
	662,864	2,109,870

20. GASTOS ADMINISTRATIVOS.

Un resumen de esta cuenta, fue como sigue:

	Años terminados en	
	Diciembre 31, 2015	Diciembre 31, 2014
Sueldos, salarios y demás remuneraciones	217,856	218,484
Beneficios sociales e indemnizaciones	54,597	59,772
Honorarios profesionales y dietas	15,671	10,654
Servicios básicos	10,448	13,938
Mantenimiento y reparaciones	12,481	27,536
Provisión para jubilación patronal	5,420	24,802
Provisión para desahucio	5,769	5,721
Estudio actuarial	315	300
Impuestos, contribuciones y otros	2,384	6,762
Otros gastos administrativos	60,166	58,475
Depreciación acumulada	2,119	-
Amortización acumulada	-	4,245
	387,226	430,689

GEOECUATORIANA GEOFUNDACIONES DEL ECUADOR S.A.
NOTAS A LOS ESTADOS FINANCIEROS
POR EL AÑO TERMINADO AL 31 DE DICIEMBRE DEL 2015

21. GASTOS FINANCIEROS.

Un resumen de esta cuenta, fue como sigue:

	Años terminados en	
	Diciembre 31, 2015	Diciembre 31, 2014
Intereses devengados	5,797	13,727
Otros gastos financieros	4,536	5,927
	<u>10,333</u>	<u>19,654</u>

22. OTROS INGRESOS.

Un resumen de esta cuenta, fue como sigue:

	Años terminados en	
	Diciembre 31, 2015	Diciembre 31, 2014
Ingresos por indemnizaciones	-	95,266
Otros ingresos	190,823	-
	<u>190,823</u>	<u>95,266</u>

23. OTROS GASTOS.

Un resumen de esta cuenta, fue como sigue:

	Años terminados en	
	Diciembre 31, 2015	Diciembre 31, 2014
Provisión cuentas incobrables	81	1,553
Multas	1,277	282
Otros gastos	81,497	90,822
	<u>82,855</u>	<u>92,657</u>

(Espacio en blanco)

GEOECUATORIANA GEOFUNDACIONES DEL ECUADOR S.A.
NOTAS A LOS ESTADOS FINANCIEROS
POR EL AÑO TERMINADO AL 31 DE DICIEMBRE DEL 2015

24. SALDOS Y TRANSACCIONES CON PARTES RELACIONADAS.

Un resumen de los saldos de cuentas por cobrar y pagar a relacionadas, fue como sigue:

	Relación	Transacción	Diciembre 31, 2015	Diciembre 31, 2014
<u>Cuentas por cobrar relacionados:</u>				
Parducci Nicolás Vicente	Relacionada	Comercial	-	2,314
			-	2,314
<u>Cuentas por pagar proveedores relacionados:</u>				
Ciport S.A.	Relacionada	Comercial	1,124,870	1,118,795
Parducci ingeniería Cia. Ltda.	Relacionada	Comercial	-	6,423
Felipe Rafael Parducci Miranda	Relacionada	Comercial	38,240	-
Parducci Nicolás Vicente	Relacionada	Comercial	1,980	-
			1,165,090	1,125,218

25. CONTINGENTES.

Al 31 de diciembre de 2015 y 2014, la asesora legal de la Compañía, Abogada María Auxiliadora Parducci Miranda, han remitido los siguientes litigios:

- I. Demanda de impugnación en contra de la Resolución del Servicio de Rentas Internas No. 10901201RRECO88150, por la cual se glosa a la compañía por US\$725.249.36. Al respecto, el Consorcio Tributec encargado de la defensa de la compañía ha emitido un informe con fecha de hoy que se adjunta, en el que explica la posición de la empresa al respecto.
- II. Juicio ejecutivo No. 0932-2015-06947 planteado por Holcim Ecuador S.A., por la suma de US\$60.000 más intereses por mora, comisión del artículo 456 del Código de Comercio y costas procesales. Al respecto, el juicio se dio por terminado mediante acuerdo transaccional y el respectivo archivo de la causa en abril 2016.
- III. No se estiman otros factores que puedan generar un pasivo de consideración para la compañía.

Al 31 de diciembre de 2015 y 2014, los asesores tributarios de la Compañía, Tributec, han remitido las siguientes observaciones:

- I. Demanda de impugnación signada con el No. 09504-2014-0132 en contra de la Resolución No. 10901201RRECO88150 emitida por el Director Regional del Litoral Sur del Servicio de Rentas Internas, mediante la cual se glosa a la compañía por la suma total de \$725.249.36 por concepto de Impuesto a la Renta por el ejercicio fiscal 2010. Dentro de este proceso se han remitido varios elementos probatorios encaminados a sustentar los argumentos a favor de la empresa. Se estima que este proceso judicial concluya con una sentencia definitiva en tres años y con un fallo favorable en pro de los intereses de la empresa.

- II. No se estiman otros factores que puedan generar un pasivo de consideración para la compañía.

26. PRECIOS DE TRANSFERENCIA

La legislación en materia de Precios de Transferencia en Ecuador es aplicable desde el año 2005 y de acuerdo a la Ley de Régimen Tributario Interno y su Reglamento vigentes al 31 de diciembre de 2015 y 2014, está orientada a regular con fines tributarios las transacciones realizadas entre las partes relacionadas (locales y/o exterior), de manera que las contraprestaciones entre partes relacionadas deben respetar el Principio de Plena Competencia (Arm's Length).

Mediante Resolución No. NAC-DGERCGC15-00000455, publicada en el Registro Oficial No. 511 del 29 de mayo de 2015, el Servicio de Rentas Internas modificó la normativa sobre precios de transferencia y estableció que los sujetos pasivos del Impuesto a la Renta cuyo monto acumulado de operaciones con partes relacionadas sean superiores a US\$3,000,000 deben presentar el Anexo de Operaciones con Partes Relacionadas; y por un monto superior a US\$15,000,000 deben presentar el Informe Integral de Precios de Transferencia, además estableció las operaciones que no deben ser contempladas para dicho análisis. El referido Informe podrá ser solicitado discrecionalmente por el Servicios de Rentas Internas por cualquier monto y tipo de operación o transacción con partes relacionadas locales y/o del exterior.

Conjuntamente con la Resolución No. NAC-DGERCGC15-00000455 fue publicada a través de la página del Servicio de Rentas Internas la ficha técnica para la estandarización del análisis de precios de transferencia, el cual establece el contenido de presentación del Informe Integral.

Se encuentran exentos del Régimen de Precios de Transferencia los contribuyentes que: i) Presenten un impuesto causado superior al 3% de los ingresos gravables; ii) No realicen operaciones con paraísos fiscales o regímenes fiscales preferentes; y iii) No mantengan suscrito con el estado contratos para la exploración y explotación de recursos no renovables. Sin embargo, deben presentar un detalle de las operaciones con partes relacionadas del exterior en un plazo no mayor a un mes contado a partir de la fecha de exigibilidad de la declaración del Impuesto a la Renta.

El Art. 84 del Reglamento para la Aplicación de la Ley de Régimen Tributario Interno señala que los sujetos pasivos del Impuesto a la Renta, que realicen operaciones con partes relacionadas, adicionalmente a su declaración anual de Impuesto a la Renta, presentarán al Servicio de Rentas Internas el Anexo de Operaciones con Partes Relacionadas e Informe Integral de Precios de Transferencia, en un plazo no mayor a los dos meses contados a partir de la fecha de exigibilidad de la declaración del Impuesto a la Renta; y la no entrega, así como la entrega incompleta, inexacta o con datos falsos podrá ser sancionada por la Administración Tributaria con multa de hasta US\$15.000.

Al 31 de diciembre de 2014 y 2015, de acuerdo con la normativa vigente, la Compañía no está obligada a presentar el Informe Integral de Precios de Transferencia y el Anexo de Operaciones con Partes Relacionadas.

27. SANCIONES

De la Superintendencia de Compañías, Valores y Seguros.

No se han aplicado sanciones a la Compañía, sus Directores o Administradores, por parte de la Superintendencia de Compañías, Valores y Seguros, durante los ejercicios terminados el 31 de diciembre de 2015 y 2014.

De otras autoridades administrativas.

No se han aplicado sanciones a la Compañía, sus Directores o Administradores, emitidas por parte de otras autoridades administrativas, durante el ejercicio terminado el 31 de diciembre de 2015 y 2014.

28. HECHOS POSTERIORES A LA FECHA DE BALANCE


Con posterioridad al 31 de diciembre de 2015 y hasta la fecha de emisión de estos estados financieros (Abril 8, 2016), no se tiene conocimiento de otros hechos de carácter financiero o de otra índole, que afecten en forma significativa los saldos o interpretación de los mismos.

29. APROBACIÓN DE LOS ESTADOS FINANCIEROS

Los estados financieros por el año terminado el 31 de diciembre del 2015 han sido aprobados por la Junta de Accionistas con fecha 25 de abril 2016.



Nicolás Parducci Miranda
Representante Legal



Roberth Camacho
Contador General