

## **INFORME DE LOS AUDITORES INDEPENDIENTES**

Al Representante Legal de  
B.J. Services Company S.A., Sucursal en Ecuador:

Hemos auditado los balances generales adjuntos de B.J. Services Company S.A., Sucursal en Ecuador al 31 de diciembre del 2007 y 2006 y los correspondientes estados de resultados, de patrimonio y de flujos de caja por los años terminados en esas fechas. Estos estados financieros son responsabilidad de la gerencia de la Sucursal. Nuestra responsabilidad es expresar una opinión sobre estos estados financieros basada en nuestras auditorías.

Nuestras auditorías fueron efectuadas de acuerdo con normas de auditoría generalmente aceptadas en el Ecuador. Dichas normas requieren que una auditoría sea diseñada y realizada para obtener certeza razonable de si los estados financieros no contienen errores importantes. Una auditoría incluye el examen, a base de pruebas selectivas, de la evidencia que sustenta las cantidades y revelaciones presentadas en los estados financieros. Incluye también la evaluación de los principios de contabilidad utilizados y de las estimaciones importantes hechas por la gerencia, así como una evaluación de la presentación general de los estados financieros. Consideramos que nuestras auditorías proveen una base razonable para nuestra opinión.

En nuestra opinión, los referidos estados financieros presentan razonablemente, en todos los aspectos importantes, la posición financiera de B.J. Services Company S.A., Sucursal en Ecuador al 31 de diciembre del 2007 y 2006, los resultados de sus operaciones y sus flujos de caja por los años terminados en esas fechas, de acuerdo con principios de contabilidad generalmente aceptados en el Ecuador.

Tal como se explica en la Nota 2 a los estados financieros adjuntos, éstos fueron preparados sobre bases contables aplicables a una empresa en marcha, las que prevén la realización de activos y cancelación de pasivos en el curso normal del negocio. De acuerdo con disposiciones legales ecuatorianas, si la Sucursal incurre en pérdidas de más del 50% del capital asignado, y no lo aumentare dentro del plazo concedido por el Superintendente de Compañías, este podría cancelar el permiso de operación concedido. Como se desprende de los estados financieros adjuntos, la Sucursal presenta pérdidas netas por los años terminados el 31 de diciembre del 2007 y 2006 de US\$1.5 millones y US\$335 mil y un déficit acumulado al 31 de diciembre del 2007 de US\$1.2 millones. En caso de ser requerido por la Superintendencia de Compañías del Ecuador, la Sucursal debe presentar un plan que incluya las medidas que se adoptarán para salir de dicho causal. Los estados financieros adjuntos no incluyen los ajustes relacionados con la posibilidad de recuperación y clasificación de los importes en libros de los activos o el importe y la clasificación de los pasivos que pudieran ser necesarios si la Sucursal no pudiera continuar como negocio en marcha. De acuerdo con la Administración, la Casa Matriz de la Sucursal ha manifestado su firme intención de mantener las operaciones en el Ecuador en consecuencia realizará las inversiones necesarias para el normal funcionamiento de la Sucursal.

La Sucursal prepara sus estados financieros en base a Normas Ecuatorianas de Contabilidad, las cuales podrían diferir en ciertos aspectos de las Normas Internacionales de Información Financiera. Por lo tanto, los estados financieros adjuntos no tienen como propósito presentar la posición financiera, resultados de operación y flujos de caja de B.J. Services Company S.A., Sucursal en Ecuador de conformidad con principios de contabilidad y prácticas generalmente aceptadas en países y jurisdicciones diferentes a los de la República del Ecuador.

*Deloitte & Touche*

Abril 30, 2007  
Registro No. 019



Jorge Brito  
Licencia No. 21540

**B.J. SERVICES COMPANY S.A., SUCURSAL EN ECUADOR**

**BALANCES GENERALES AL 31 DE DICIEMBRE DEL 2007 Y 2006**

(Expresados en miles de U.S. dólares)

<b><u>ACTIVOS</u></b>	<b><u>Notas</u></b>	<b><u>2007</u></b>	<b><u>2006</u></b>
ACTIVOS CORRIENTES:			
Caja y bancos		11	440
Cuentas por cobrar comerciales	3	1,899	3,046
Inventarios	4	1,764	1,787
Cuentas por cobrar a compañías relacionadas	5	1,455	2,741
Gastos anticipados y otras cuentas por cobrar	6	<u>386</u>	<u>468</u>
Total activos corrientes		<u>5,515</u>	<u>8,482</u>
PROPIEDADES Y EQUIPOS:	7		
Campamentos e instalaciones		950	504
Maquinaria y equipos		8,214	7,783
Vehículos		552	630
Muebles y enseres		60	21
Equipos en tránsito		354	36
Construcciones en proceso			<u>21</u>
Total		10,130	8,995
Menos depreciación acumulada		<u>7,287</u>	<u>7,881</u>
Propiedades y equipos, neto		<u>2,843</u>	<u>1,114</u>
TOTAL		<u>8,358</u>	<u>9,596</u>

Ver notas a los estados financieros




Ing. Adrián Cristiani  
Apoderado

---

**PASIVOS Y PATRIMONIO**

	<b><u>Notas</u></b>	<b><u>2007</u></b>	<b><u>2006</u></b>
<b>PASIVOS CORRIENTES:</b>			
Vencimientos corrientes de obligaciones a largo plazo	12	1,875	4,774
Cuentas por pagar		331	413
Cuentas por pagar a compañías relacionadas	8	1,402	241
Gastos acumulados y otras cuentas por pagar	11	<u>779</u>	<u>368</u>
Total pasivos corrientes		<u>4,387</u>	<u>5,796</u>
<b>OBLIGACIONES A LARGO PLAZO</b>			
	12	<u>3,125</u>	<u>1,326</u>
<b>PROVISIONES PARA JUBILACION Y DESAHUCIO</b>			
		<u>136</u>	<u>241</u>
<b>PATRIMONIO:</b>			
Capital asignado	13	1,832	1,832
Reserva de capital		55	55
Utilidades retenidas (déficit acumulado)		<u>(1,177)</u>	<u>346</u>
Patrimonio		<u>710</u>	<u>2,233</u>
<b>TOTAL</b>			
		<u>8,358</u>	<u>9,596</u>

---



Grace Rosero  
Contadora

**B.J. SERVICES COMPANY S.A., SUCURSAL EN ECUADOR**


**ESTADOS DE RESULTADOS  
POR LOS AÑOS TERMINADOS EL 31 DE DICIEMBRE DEL 2007 Y 2006**


(Expresados en miles de U.S. dólares)

	<u>Notas</u>	<u>2007</u>	<u>2006</u>
VENTAS NETAS		8,154	10,211
COSTO DE VENTAS	14	<u>8,346</u>	<u>7,393</u>
MARGEN BRUTO		(192)	2,818
GASTOS DE ADMINISTRACION Y VENTAS		<u>530</u>	<u>846</u>
UTILIDAD (PERDIDA) DE OPERACIONES		<u>(722)</u>	<u>1,972</u>
OTROS INGRESOS (GASTOS):	14		
Intereses pagados		(852)	(2,271)
Otros ingresos		<u>51</u>	<u>26</u>
Total		<u>(801)</u>	<u>(2,245)</u>
PERDIDA ANTES DE IMPUESTO A LA RENTA		(1,523)	(273)
IMPUESTO A LA RENTA	9	<u>—</u>	<u>(62)</u>
PERDIDA NETA		<u>(1,523)</u>	<u>(335)</u>

Ver notas a los estados financieros

---

  
Ing. Adrián Cristiani  
Apoderado

  
Grace Rosero  
Contadora

**B.J. SERVICES COMPANY S.A., SUCURSAL EN ECUADOR**


**ESTADOS DE PATRIMONIO  
POR LOS AÑOS TERMINADOS EL 31 DE DICIEMBRE DEL 2007 Y 2006**

(Expresados en miles de U.S. dólares)

	<u>Capital Asignado</u>	<u>Reserva de Capital</u>	(Déficit Acumulado) <u>Utilidades Retenidas</u>	<u>Total</u>
Saldos al 31 de diciembre del 2005	1,832	55	531	2,418
Pérdida neta			(335)	(335)
Ajuste años anteriores	—	—	<u>150</u>	<u>150</u>
Saldos al 31 de diciembre del 2006	1,832	55	346	2,233
Pérdida neta	—	—	(1,523)	(1,523)
Saldos al 31 de diciembre del 2007	<u>1,832</u>	<u>55</u>	<u>(1,177)</u>	<u>710</u>

Ver notas a los estados financieros

---

  
Ing. Adrián Cristiani  
Apoderado

---

  
Grace Rosero  
Contadora

**B.J. SERVICES COMPANY S.A., SUCURSAL EN ECUADOR**

**ESTADOS DE FLUJOS DE CAJA  
POR LOS AÑOS TERMINADOS EL 31 DE DICIEMBRE DEL 2007 Y 2006**

(Expresados en miles de U.S. dólares)

	<b><u>2007</u></b>	<b><u>2006</u></b>
<b>FLUJOS DE CAJA DE ACTIVIDADES DE OPERACION:</b>		
Recibido de clientes	9,007	10,092
Pagado a proveedores y trabajadores	(5,427)	(6,775)
Intereses pagados	(745)	(2,271)
Impuesto a la renta	(119)	(97)
Otros ingresos, neto	<u>6</u>	<u>15</u>
Efectivo neto proveniente de actividades de operación	<u>2,722</u>	<u>964</u>
<b>FLUJOS DE CAJA EN ACTIVIDADES DE INVERSION:</b>		
Adquisición de propiedades y equipos	(2,128)	(679)
Precio de venta de propiedades y equipos	<u>77</u>	<u>23</u>
Efectivo neto utilizado en actividades de inversión	<u>(2,051)</u>	<u>(656)</u>
<b>FLUJOS DE CAJA EN ACTIVIDADES DE FINANCIAMIENTO:</b>		
Pago de vencimientos corrientes de obligaciones a largo plazo y efectivo utilizado en actividades de financiamiento	<u>(1,100)</u>	<u>-</u>
<b>CAJA Y BANCOS:</b>		
Incremento (disminución) neto durante el año	(429)	308
Saldos al comienzo del año	<u>440</u>	<u>132</u>
<b>SALDOS AL FIN DEL AÑO</b>	<b><u>11</u></b>	<b><u>440</u></b>

(Continúa...)


**B.J. SERVICES COMPANY S.A., SUCURSAL EN ECUADOR**

**ESTADOS DE FLUJOS DE CAJA (Continuación...)  
POR LOS AÑOS TERMINADOS EL 31 DE DICIEMBRE DEL 2007 Y 2006**

(Expresados en miles de U.S. dólares)

	<u>2007</u>	<u>2006</u>
CONCILIACION DE LA PERDIDA NETA CON EL EFECTIVO NETO PROVENIENTE DE ACTIVIDADES DE OPERACION:		
Pérdida neta	(1,523)	(335)
Ajustes para conciliar la pérdida neta con el efectivo neto proveniente de actividades de operación:		
Depreciación de propiedades y equipos	461	383
Provisión para cuentas dudosas	294	33
Provisión para obsolescencia de inventarios	99	
Provisiones para jubilación y desahucio		3
Utilidad en venta de propiedades y equipos	(45)	(11)
Cambios en activos y pasivos:		
Cuentas por cobrar comerciales	853	(119)
Cuentas por cobrar a compañías relacionadas	1,286	4,200
Gastos anticipados y otras cuentas por cobrar	82	(176)
Inventarios	(76)	86
Cuentas por pagar	(187)	(185)
Cuentas por pagar a compañías relacionadas	1,067	(2,143)
Intereses pagados	107	
Otros gastos acumulados y otras cuentas por pagar	304	(737)
Impuesto a la renta	—	(35)
<b>EFFECTIVO NETO PROVENIENTE DE ACTIVIDADES DE OPERACION</b>	<u><b>2,722</b></u>	<u><b>964</b></u>
TRANSACCION QUE NO GENERO MOVIMIENTO DE EFECTIVO		
Compensación de cuentas por cobrar y cuentas por pagar con compañías Relacionadas del exterior	<u>-</u>	<u>10,047</u>
Transferencia de propiedades y equipos a compañías relacionadas, neto	<u>94</u>	<u>35</u>

Ver notas a los estados financieros

  
Ing. Adrián Cristiani  
Apoderado

  
Grace Rosero  
Contadora



## **B.J. SERVICES COMPANY S.A., SUCURSAL EN ECUADOR**

### **NOTAS A LOS ESTADOS FINANCIEROS POR LOS AÑOS TERMINADOS EL 31 DE DICIEMBRE DEL 2007 Y 2006**

---

#### **1. OPERACIONES**

B.J. Services Company S.A., es una Sucursal en el Ecuador de la empresa extranjera B.J. Services Switzerland SARL. La actividad principal de la Sucursal es la reparación de pozos de petróleo y el suministro de servicios de ingeniería relacionados con la actividad petrolera.

La Sucursal presta sus servicios principalmente a la Compañía Estatal Petroproducción con la cual concentra el 56% de sus operaciones (37% en el 2006).

#### **2. POLITICAS CONTABLES SIGNIFICATIVAS**

Los estados financieros han sido preparados en U.S. dólares. Las políticas contables de la Sucursal están basadas en Normas Ecuatorianas de Contabilidad, establecidas por la Federación Nacional de Contadores del Ecuador y autorizadas por la Superintendencia de Compañías del Ecuador, las cuales requieren que la Administración realice ciertas estimaciones y establezca algunos supuestos inherentes a la actividad económica de la entidad, con el propósito de determinar la valuación y presentación de algunas partidas que forman parte de los estados financieros. En opinión de la Administración, tales estimaciones y supuestos estuvieron basados en la mejor utilización de la información disponible al momento, los cuales podrían llegar a diferir de sus efectos finales.

A continuación se resumen las principales prácticas contables seguidas por la Sucursal en la preparación de sus estados financieros:

***Bases de Presentación*** - Los estados financieros adjuntos, fueron preparados sobre bases contables aplicables a una empresa en marcha, las que prevén la realización de activos y cancelación de pasivos en el curso normal del negocio. De acuerdo con disposiciones legales ecuatorianas, si la Sucursal incurre en pérdidas de más del 50% del capital asignado, y no lo aumentare dentro del plazo concedido por el Superintendente de Compañías, este podría cancelar el permiso de operación concedido. Como se desprende de los estados financieros adjuntos, la Sucursal presenta pérdidas netas por los años terminados el 31 de diciembre del 2007 y 2006 de US\$1.5 millones y US\$335 mil y un déficit acumulado al 31 de diciembre del 2007 de US\$1.2 millones. En caso de ser requerido por la Superintendencia de Compañías del Ecuador, la Sucursal debe presentar un plan que incluya las medidas que se adoptarán para salir de dicho causal. Los estados financieros adjuntos no incluyen los ajustes relacionados con la posibilidad de recuperación y clasificación de los importes en libros de los activos o el importe y la clasificación de los pasivos que pudieran ser necesarios si la Sucursal no pudiera continuar como negocio en marcha.

La Casa Matriz de la Sucursal ha manifestado su firme intención de mantener las operaciones en el Ecuador en consecuencia realizará las inversiones necesarias para el normal funcionamiento de la Sucursal.

**Valuación de Inventarios** - Al costo promedio que no excede a los valores de mercado. Las importaciones en tránsito se encuentran registradas a su costo de adquisición.

**Valuación de Propiedades y Equipos** - Al costo de adquisición. El costo de propiedades y equipos se deprecia de acuerdo con el método de línea recta en función de los años de vida útil estimada de 20 para campamentos e instalaciones, 10 para muebles y enseres y 5 para vehículos y maquinaria y equipos.

**Provisiones para Jubilación y Desahucio** - Se llevan a resultados, en base al correspondiente cálculo matemático actuarial determinado por un profesional independiente.

### 3. CUENTAS POR COBRAR COMERCIALES

Un resumen de cuentas por cobrar comerciales es como sigue:

	... Diciembre 31,...	
	<u>2007</u>	<u>2006</u>
	(en miles de U.S. dólares)	
Cuentas por cobrar:		
Petroproducción	2,165	1,747
Andes Petroleum Ecuador Ltd.	132	602
Tecpecuador S.A.		228
Consortio Petrolero Bloque 16	65	469
Consortio Bloque 7	59	
Otros	66	294
Provisión para cuentas dudosas	<u>(588)</u>	<u>(294)</u>
Total	<u>1,899</u>	<u>3,046</u>

Los movimientos de la provisión para cuentas dudosas fueron como sigue:

	<u>2007</u>	<u>2006</u>
	(en miles de U.S. dólares)	
Saldos al comienzo del año	294	261
Provisión del año	<u>294</u>	<u>33</u>
Saldos al fin del año	<u>588</u>	<u>294</u>

#### 4. INVENTARIOS

Un resumen de inventarios es como sigue:

	... Diciembre 31,...	
	<u>2007</u>	<u>2006</u>
	(en miles de U.S. dólares)	
Materiales y repuestos	1,724	1,706
Importaciones en tránsito	139	81
Provisión para obsolescencia de inventarios	<u>(99)</u>	<u>      </u>
Total	<u>1,764</u>	<u>1,787</u>

#### 5. CUENTAS POR COBRAR A COMPAÑÍAS RELACIONADAS

Un resumen de cuentas por cobrar a compañías relacionadas es como sigue:

	... Diciembre 31,...	
	<u>2007</u>	<u>2006</u>
	(en miles de U.S. dólares)	
B.J. Services U.S.A.	1,371	1,622
B.J. Services Guatemala	41	17
B.J. Services Argentina	30	5
B.J. Services Colombia		1,097
Otras	<u>13</u>	<u>      </u>
Total	<u>1,455</u>	<u>2,741</u>

#### 6. GASTOS ANTICIPADOS Y OTRAS CUENTAS POR COBRAR

Un resumen de gastos anticipados y otras cuentas por cobrar es como sigue:

	... Diciembre 31,...	
	<u>2007</u>	<u>2006</u>
	(en miles de U.S. dólares)	
Retenciones de terceros (Nota 9)	240	121
Anticipo a proveedores	40	279
Depósitos en garantía	21	56
Otros	<u>85</u>	<u>12</u>
Total	<u>386</u>	<u>468</u>

## 7. PROPIEDADES Y EQUIPOS

Los movimientos de propiedades y equipos fueron como sigue:

	<u>2007</u>	<u>2006</u>
	(en miles de U.S. dólares)	
Saldos netos al comienzo del año	1,114	795
Adquisiciones	2,128	679
Ventas	(32)	(12)
Transferencias de compañías relacionadas, neto	94	35
Depreciación	<u>(461)</u>	<u>(383)</u>
Saldos netos al fin del año	<u>2,843</u>	<u>1,114</u>

## 8. CUENTAS POR PAGAR A COMPAÑÍAS RELACIONADAS

Un resumen de cuentas para pagar a compañías relacionadas es como sigue:

	... Diciembre 31,...	
	<u>2007</u>	<u>2006</u>
	(en miles de U.S. dólares)	
B.J. Services Panamá	920	
B.J. Services Colombia	162	
B.J. Services Venezuela	24	24
B.J. Services Brasil	68	64
B.J. Services Perú	44	41
B.J. Services Italia	102	45
Otras	<u>82</u>	<u>67</u>
Total	<u>1,402</u>	<u>241</u>

## 9. IMPUESTO A LA RENTA

De conformidad con disposiciones legales, la tarifa para el impuesto a la renta, se calcula en un 25% sobre las utilidades sujetas a distribución y del 15% sobre las utilidades sujetas a capitalización. Los dividendos en efectivo que se declaren o distribuyan a favor de la Casa Matriz no se encuentran sujetos a retención adicional alguna. Una reconciliación entre la pérdida según estados financieros y la utilidad gravable (pérdida tributaria), es como sigue:

	<u>2007</u>	<u>2006</u>
	(en miles de U.S. dólares)	
Pérdida según estados financieros	(1,523)	(273)
Gastos no deducibles	648	605
Amortización de pérdidas tributarias		(83)
Otras partidas conciliatorias	<u>(4)</u>	<u>—</u>
Utilidad gravable (pérdida tributaria)	<u>(879)</u>	<u>249</u>
Impuesto a la renta cargado a resultados	<u>—</u>	<u>62</u>

De acuerdo con disposiciones legales vigentes, las pérdidas tributarias pueden ser compensadas con las utilidades gravables que se obtengan dentro de los cinco (5) períodos impositivos siguientes, sin que dicha compensación exceda, en cada período, del 25% de las utilidades gravables.

Los movimientos de impuesto a la renta fueron como sigue:

	<u>2007</u>	<u>2006</u>
	(en miles de U.S. dólares)	
Saldos al comienzo del año	(121)	(86)
Provisión del año		62
Pagos efectuados	<u>(119)</u>	<u>(97)</u>
Saldos al fin del año (Nota 6)	<u>(240)</u>	<u>(121)</u>

Las declaraciones de impuestos no han sido revisadas por las autoridades tributarias y se encuentran pendientes de revisión las declaraciones del 2004 al 2007.

## 10. PRECIOS DE TRANSFERENCIA

La Sucursal no dispone del estudio de precios de transferencia correspondiente al año 2007, requerido por disposiciones legales vigentes, en razón de que el plazo para su presentación ante las autoridades tributarias, vence en el mes de octubre del año 2008. Dicho estudio constituye una base para determinar si las operaciones con partes relacionadas han sido efectuadas a precios razonables que se aproximan a valores de plena competencia. A la fecha de emisión de los estados financieros, dicho estudio se encuentra en proceso de ejecución y la Administración de la Sucursal considera que los efectos del mismo, si hubieran, carecen de importancia relativa. Al 31 de diciembre del 2006, la Sucursal efectuó el estudio de precios de transferencia en el cual se estableció que las transacciones con partes relacionadas han sido efectuadas a precios razonables que se aproximan a valores de plena competencia.

## 11. GASTOS ACUMULADOS Y OTRAS CUENTAS POR PAGAR

Un resumen de gastos acumulados y otras cuentas por pagar es como sigue:

	... Diciembre 31,...	
	<u>2007</u>	<u>2006</u>
	(en miles de U.S. dólares)	
Provisión de impuestos para nacionalización de equipos	189	210
Impuesto al Valor Agregado - IVA	188	
Beneficios sociales	159	115
Intereses por pagar	107	
Retenciones por pagar	28	15
Otras cuentas por pagar	<u>108</u>	<u>28</u>
Total	<u>779</u>	<u>368</u>

## 12. OBLIGACIONES A LARGO PLAZO

Un resumen de obligaciones a largo plazo es como sigue:

	... Diciembre 31,...	
	<u>2007</u>	<u>2006</u>
	(en miles de U.S. dólares)	
Préstamo con la compañía relacionada BJ Services International, Luxemburgo, con vencimiento hasta junio del 2011 (julio del 2008 para el 2006) y una tasa de interés nominal anual del 14% para el 2007 y 2006.	5,000	6,100
Menos vencimientos corrientes	<u>1,875</u>	<u>4,774</u>
Total	<u>3,125</u>	<u>1,326</u>

Los vencimientos futuros de obligaciones a largo plazo son como sigue:

	<u>2007</u>	<u>2006</u>
	(en miles de U.S. dólares)	
2008		1,326
2009	1,250	
2010 en adelante	<u>1,875</u>	—
Total	<u>3,125</u>	<u>1,326</u>

### 13. PATRIMONIO

**Capital Asignado** - Corresponde al capital autorizado para operar en el país mediante Resolución del Ministerio de Industrias, Comercio, Integración y Pesca No. 12329 del 2 de octubre de 1984 e incrementado de conformidad con lo dispuesto en la reunión extraordinaria de los accionistas de BJ Services Company S.A. - Casa Matriz celebrada el 20 de septiembre del 2003.

**Reserva de Capital** - Incluye los valores de las cuentas Reserva por Revalorización del Patrimonio y Reexpresión Monetaria originadas en la corrección monetaria del patrimonio y de los activos y pasivos no monetarios de años anteriores, respectivamente, transferidos a esta cuenta. Esta reserva puede ser total o parcialmente capitalizada. El saldo de esta cuenta no es disponible para el pago de dividendos en efectivo.

### 14. TRANSACCIONES SIGNIFICATIVAS CON COMPAÑÍAS RELACIONADAS

Las principales transacciones con compañías relacionadas se desglosan como sigue:

	<u>2007</u>	<u>2006</u>
	(en miles de U.S. dólares)	
Intereses pagados	<u>852</u>	<u>1,546</u>
Adquisición de inventarios	<u>1,056</u>	<u>1,020</u>
Ventas	<u>132</u>	<u>138</u>
Transferencia de propiedades y equipos de compañías relacionadas	<u>103</u>	<u>88</u>
Transferencia de propiedades y equipos a compañías relacionadas	<u>9</u>	<u>53</u>

### 15. COMPROMISOS

Los compromisos más importantes de la Sucursal, al 31 de diciembre del 2007, se detallan a continuación:

- **Convenio con Petroproducción** - Con fecha 8 de noviembre de 1998, se firmó el Convenio No. 98003 entre la Empresa Estatal de Exploración y Producción de Petróleos del Ecuador PETROPRODUCCION y BJ Services Company S.A., Sucursal en Ecuador, mediante el cual, ésta se obliga con Petroproducción, de conformidad con su lista de precios unitarios ofertados y aceptados, a la provisión de servicios de cementación, estimulación, bombeo, fracturamiento, provisión de herramientas de prueba, nitrógeno y coilecl tubing en el distrito amazónico. El plazo de vigencia de dicho contrato es por dos años a partir del 3 de febrero de 1998. El 27 de febrero del 2002, la Vicepresidencia de Petroproducción aceptó la extensión del referido convenio por dos años adicionales a partir de la fecha de dicha aceptación. La extensión en mención fue ampliada hasta julio del 2004, mediante aceptación por parte de la Vicepresidencia de Petroproducción del 27 de abril del 2004. A continuación, el 2 de julio del 2004, la Vicepresidencia de Petroproducción aceptó la extensión del referido convenio por seis meses adicionales a partir de

esa fecha. El 13 de mayo del 2005, la Vicepresidencia de Petroproducción aprobó la nueva lista de precios del Convenio No. 98003 por un plazo de dos años a partir de mayo del 2005. Con oficio No. 0050 OPE-CCT-2008 del 7 de enero del 2008, Petroproducción amplió este convenio por el lapso de dos años, desde enero del 2007 hasta el 23 de enero del 2009.

- **Contrato con Repsol YPF Ecuador - Sucursal Ecuador** - Con fecha 28 de septiembre del 2006, la Sucursal fue seleccionada como contratista para la ejecución de trabajos de control de arenas para el bloque 16, según adjudicación RFQ.13.07.2006. El plazo de vigencia de dicho contrato es por un período de dos años para la ejecución de hasta diez pozos.

## **16. GARANTIAS**

Al 31 de diciembre del 2007, la Sucursal mantiene pólizas de seguro como garantías a favor de la Corporación Aduanera Ecuatoriana - CAE, por US\$1.6 millones correspondientes a impuestos suspendidos por los equipos ingresados al país bajo el Régimen Aduanero de Internación Temporal.

## **17. EVENTOS SUBSECUENTES**

Entre el 31 de diciembre del 2007 y la fecha del informe de los auditores independientes (Abril 30 del 2008), no se produjeron eventos que en opinión de la Administración pudieran tener un efecto importante sobre los estados financieros.

---