

***AGRICOLA ROTECA S.A.***  
***ESTADOS FINANCIEROS***  
***31 DE DICIEMBRE DEL 2019 Y 2018***

**AGRICOLA ROTECA S.A.**

**ESTADOS FINANCIEROS**

**31 DE DICIEMBRE DEL 2019 Y 2019**

**INDICE**

Informe de los auditores independientes

Estado de Situación Financiera

Estado de resultados Integrales

Estado de cambios en el patrimonio

Estado de flujos de efectivo

Notas explicativas a los estados financieros

**Abreviaturas usadas:**

|          |   |  |
|----------|---|--|
| US\$     | - | Dólar estadounidense                             |
| IVA      | - | Impuesto al Valor Agregado                       |
| SIC      | - | Superintendencia de Compañías del Ecuador        |
| SRI      | - | Servicio de Rentas Internas                      |
| NIC      | - | Normas Internacionales de Contabilidad           |
| NIIF     | - | Normas Internacionales de Información Financiera |
| RUC      | - | Registro Único de Contribuyentes                 |
| JGA      | - | Junta General de Accionista                      |
| Compañía | - | AGRICOLA ROTECA S.A.                             |

## INFORME DE LOS AUDITORES INDEPENDIENTES

A los señores accionistas de  
**AGRICOLA ROTEOCA S.A.**

Guayaquil, 1 de Junio del 2020

### *Opinión*

1. Hemos auditado los estados financieros adjuntos de **AGRICOLA ROTEOCA S.A.** que comprenden el estado de situación financiera al 31 de Diciembre del 2019 y los correspondientes estados de resultados integrales, de cambios en el patrimonio y de flujos de efectivo por el año terminado en esa fecha, así como un resumen de las políticas contables significativas y otras notas explicativas.
2. En nuestra opinión, los estados financieros adjuntos, presentan razonablemente, en todos los aspectos importantes, la situación financiera de **AGRICOLA ROTEOCA S.A.** al 31 de diciembre del 2019, así como de sus resultados y sus flujos de efectivo por el año terminado en esa fecha de conformidad con Normas Internacionales de Información Financiera para Pequeñas y Medianas Entidades (NIIF para PYMES).

### *Fundamentos de la Opinión*

3. Nuestra auditoría fue efectuada de acuerdo con Normas Internacionales de Auditoría. Nuestras responsabilidades de acuerdo con dichas Normas se describen más adelante en la sección Responsabilidades del auditor en relación con la auditoría de los estados financieros de nuestro informe. Somos independientes de la Compañía AGRICOLA ROTEOCA S.A., de conformidad con los requerimientos de ética que son aplicables a nuestra auditoría de los estados financieros en Ecuador y hemos cumplido las demás responsabilidades de ética de conformidad con esos requerimientos. Consideramos que la evidencia de auditoría que hemos obtenido proporciona una base suficiente y apropiada para expresar nuestra opinión de auditoría.

### *Responsabilidad de la Administración de la Compañía en relación con los estados financieros*

4. La Administración de **AGRICOLA ROTEOCA S.A.** es responsable de la preparación y presentación razonable de los estados financieros adjuntos de conformidad con Normas Internacionales de Información Financiera para Pequeñas y Medianas Entidades (NIIF para PYMES) y del control interno necesario para permitir la preparación de estados financieros que estén libres de distorsiones significativas, debido a fraude o error.

En la preparación de los estados financieros, la Administración es responsable de la evaluación de la capacidad de la Compañía de continuar como empresa en marcha, revelando según corresponda, los asuntos relacionados con la empresa en funcionamiento y utilizando el principio contable de empresa en marcha, excepto si la Administración tiene la intención de liquidar la Compañía o de cesar sus operaciones, o bien no exista otra alternativa realista. Los responsables de la Dirección de la Compañía AGRICOLA ROTEOCA S.A. son responsables de la supervisión del proceso de información financiera de la Compañía.



### ***Responsabilidad del auditor en relación con la auditoría de los estados financieros***

5. Nuestros objetivos son obtener una seguridad razonable de que los estados financieros en su conjunto están libres de incorrección material debido a fraude o error y emitir un informe de auditoría que contiene nuestra opinión. La seguridad razonable es un alto grado de seguridad pero no garantiza que una auditoría realizada de acuerdo con Normas Internacionales de auditoría (NIA) siempre detecte una incorrección material cuando existe. Las incorrecciones pueden deberse a fraude o error y se consideran materiales, si individualmente o de forma agregada, puede preverse razonablemente que influyan en las decisiones económicas que los usuarios toman basándose en los estados financieros.

Como parte de una auditoría de conformidad con las Normas Internacional de Auditoría, aplicamos nuestro juicio profesional y mantenemos una actitud de escepticismo profesional durante toda la auditoría. También como parte de nuestra auditoría:

- Identificamos y valoramos los riesgos de error material en los estados financieros, debido a fraude o error, diseñamos y aplicamos procedimientos de auditoría para responder a dichos riesgos y obtener evidencia de auditoría suficiente y adecuada para proporcionar una base para nuestra opinión. El riesgo de no detectar un error material debido a un fraude es más elevado que en el caso de un error material debido a error, ya que el fraude puede implicar colusión, falsificación, omisiones deliberadas, manifestaciones intencionadamente erróneas o la vulneración de control interno.
- Obtenemos conocimiento del control interno relevante para la auditoría con el fin de diseñar procedimientos de auditoría que sean adecuados en función de las circunstancias y no con la finalidad de expresar una opinión sobre la eficiencia del control interno de la entidad.
- Evaluamos si las políticas contables aplicadas son apropiadas y la razonabilidad de las estimaciones contables y la correspondiente información revelada por la Administración de la Compañía.
- Concluimos sobre lo adecuado de la utilización, por parte de la Administración, del principio contable de empresa en marcha y, determinamos sobre la base de la evidencia de auditoría obtenida, si existe o no una incertidumbre material relacionada con hechos o condiciones que pueden generar dudas significativas sobre la capacidad de la Compañía para continuar como empresa en marcha. Si concluimos que existe una incertidumbre material, se requiere que llamemos la atención en nuestro informe de auditoría sobre la correspondiente información revelada en los estados financieros o, si dichas revelaciones no son adecuadas, que expresemos una opinión modificada. Nuestras conclusiones se basan en la evidencia de auditoría obtenida hasta la fecha de nuestro informe de auditoría. Sin embargo, hechos o condiciones futuros pueden ser causa de que la Compañía deje de ser una empresa en marcha.
- Evaluamos la presentación global, la estructura y el contenido de los estados financieros, incluida la información revelada, y si los estados financieros representan las transacciones y hechos subyacentes de un modo que logran su presentación razonable.
- Comunicamos a los responsables de la Administración de la Compañía en relación con, entre otras cuestiones, el alcance y el momento de realización de la auditoría planificados y los hallazgos significativos de la auditoría, así como cualquier deficiencia significativa del control interno que identificamos en el transcurso de la auditoría.

A los señores accionistas de  
**AGRICOLA ROTECA S.A.**

Guayaquil, 1 de Junio del 2020

- También proporcionamos a los responsables de la Administración de la Compañía una declaración de que hemos cumplido los requerimientos de ética aplicables en relación con la independencia y comunicado con ellos acerca de todas las relaciones y demás cuestiones de las que se puede esperar razonablemente que pueden afectar a nuestra independencia y, en su caso, las correspondientes salvaguardas.
- Entre los asuntos que han sido objeto de comunicación con los responsables de la Administración de la Compañía, determinamos los más significativos en la auditoría de los estados financieros del periodo actual y que son, en consecuencia, los asuntos claves de la auditoría. Describimos estos asuntos en nuestro informe de auditoría salvo que las disposiciones legales o reglamentarias prohíban revelar públicamente estos asuntos o, en circunstancias extremadamente poco frecuentes, determinemos que un asunto no se debería comunicar en nuestro informe porque cabe razonablemente esperar que las consecuencias adversas superaran los beneficios de interés público del mismo.

### **Asuntos de énfasis**

6. Según se indica en la Nota 1, durante el año terminado el 31 de diciembre de 2019 la Compañía incurrió en una pérdida neta de US\$ 3.270. De acuerdo con la Ley de Compañías del Ecuador, cuando las pérdidas acumuladas alcancen el 50% o más del capital y reservas, la Compañía entraría en Causal de Disolución.

Los apoderados de la compañía, conjuntamente con sus administradores, se encuentran analizando distintas alternativas para continuar con el proceso de mejora financiera, que permita revertir la situación antes descrita y tornar rentables las operaciones en el mediano plazo, tales como:

- a) Reforzamiento de la gestión comercial, enfocados principalmente en aquellos mercados en donde la Compañía ha demostrado tener ventajas técnicas y comerciales, además de un mayor esfuerzo por aumentar la cobertura a nivel nacional.
- b) Mantenimiento de la política de control de los costos e impulso de acciones destinadas a tener una mejor gestión de los mismos.
- c) Refinanciamiento a largo plazo de la deuda con partes relacionadas.
- d) Apoyo financiero continuado por parte de los accionistas para impulsar nuevas inversiones en equipos, necesarios para implementar la política comercial.

Los estados financieros adjuntos han sido preparados de acuerdo con principios de contabilidad aplicables a una empresa en marcha y, por lo tanto, no reflejan los ajustes y reclasificaciones que pudieran surgir como consecuencia de esta incertidumbre, y, por esta razón, se viera obligada a realizar sus activos y liquidar sus obligaciones en otra forma que no sea a través del curso normal de sus operaciones y por montos y plazos que difieran de los expuestos en los estados financieros.

Los estados financieros deben ser leídos a la luz de estas circunstancias.

### **Informes sobre otros requerimientos legales**

7. De acuerdo con el artículo No 102 de la Ley Orgánica de Régimen Tributario Interno y el artículo No 279 de su Reglamento de aplicación y con base a la Resolución Número NAC-DGERCGC15-00003218 (Normas elaboración de Informe de cumplimiento tributario y anexos) emitida el 7 de julio del 2016 por el Servicio de Rentas Internas SRI, el auditor externo debe emitir un Informe sobre el cumplimiento por parte de AGRICOLA ROTECA S.A. de ciertas obligaciones tributarias por el año a terminar el 31 de diciembre del 2019 y sobre la información suplementaria que requieren las autoridades tributarias y que debe ser preparado por la Compañía con el formato que para dicho propósito informa el Servicio de Rentas Internas y que debe ser adjuntado al referido informe sobre cumplimiento de obligaciones tributarias,

A los señores accionistas de  
**AGRICOLA ROTECA S.A.**

Guayaquil, 1 de Junio del 2020

conjuntamente con el formulario denominado Sistema de Diferencias de Informes de Cumplimiento Tributario, el cual surge de la compilación de ciertos datos preparados por la Compañía. La fecha de presentación de dicho informe es hasta el 30 de noviembre del siguiente ejercicio fiscal al que corresponda la información. Dicho informe de cumplimiento de obligaciones Tributarias será emitido por separado.

8. **Otros Asuntos –Emergencia Sanitaria Covid -19**

Mediante Decreto No. 1017 de la Presidencia de la República del Ecuador, se ha establecido la suspensión de la jornada presencial de trabajo a partir del 17 de marzo del 2020 por la emergencia sanitaria COVID-19. Cabe mencionar, que el personal administrativo está aplicando teletrabajo (Notas 1 y 20 de los estados financieros adjuntos).



**José R. Cazar G.**

Socio

No. de Licencia Profesional: 25013



**C&R Soluciones Empresariales S.A.**

**Firma miembro de AG AdvantEdge**

No. de Registro en la Superintendencia de Compañías: SC-RNAE-2-772

**AGRICOLA ROTECA S.A.**  
**ESTADO DE SITUACIÓN FINANCIERA**  
**AL 31 DE DICIEMBRE DEL 2019 Y 2018**  
(Expresado en dólares estadounidenses)

|                                     | <u>Notas</u> | <u>Al 31 de<br/>diciembre<br/>del 2019</u> | <u>Al 31 de<br/>diciembre<br/>del 2018</u> |
|-------------------------------------|--------------|--|--|
| <b>ACTIVOS</b>                      |              |  |  |
| <b>Activos corrientes</b>           |              |  |  |
| Efectivo y equivalentes de efectivo | 5            | 19   | 300  |
| <i>Costo Amortizado</i>             |              |  |  |
| Cientes                             | 6            | 12.481                                     | 14.972                                     |
| Relacionadas                        | 12           | 202.596                                    | 21.000                                     |
| Otros Deudores                      | 7            | 152  | 9.022                                      |
| Impuestos                           | 8            | 27.175                                     | 40.781                                     |
| Inventario                          | 9            | -  | 9.236                                      |
| Activos Biológicos                  | 11           | -  | 786.440                                    |
| Gastos por anticipado               |              | -  | 11.356                                     |
|                                     |              | <u>242.423</u>                             | <u>893.107</u>                             |
|                                     |              | <u>242.423</u>                             | <u>893.107</u>                             |
| <b>Activo Fijo</b>                  |              |  |  |
| Propiedad, Planta y equipo, neto    | 10           | 25.626                                     | 4.962.280                                  |
| Otros Deudores                      |              | -  | 80.672                                     |
|                                     |              | <u>25.626</u>                              | <u>5.042.952</u>                           |
| <b>Total activos no corrientes</b>  |              | <u>25.626</u>                              | <u>5.042.952</u>                           |
| <b>Total activos</b>                |              | <u>268.049</u>                             | <u>5.936.060</u>                           |

Las notas adjuntas son parte integrante de los estados financieros.

  
Ing. Iván Marcel Cabrera Muñoz  
Gerente General


  
Ing. Newton Ponce Salvatierra  
Contador

**AGRICOLA ROTECA S.A.**  
**ESTADO DE SITUACIÓN FINANCIERA**  
**AL 31 DE DICIEMBRE DEL 2019 Y 2018**  
(Expresado en dólares estadounidenses)

|                                    | <u>Notas</u> | <u>Al 31 de<br/>diciembre<br/>del 2019</u> | <u>Al 31 de<br/>diciembre<br/>del 2018</u> |
|------------------------------------|--------------|--|--|
| <b>PASIVOS</b>                     |              |  |  |
| <b>Pasivos corrientes</b>          |              |  |  |
| Sobregiro Contable                 | 13           | 49.453                                     | 141.080                                    |
| <i>Costo Amortizado</i>            |              |  |  |
| Cuentas y doc por pagar            |              |  |  |
| Proveedores                        |              | 88.079                                     | 140.184                                    |
| Relacionadas                       | 12           | 337  | -  |
| Impuestos y retenciones por pagar  |              | 1.849                                      | 814  |
| Pasivos Acumulados                 | 14           | -  | 8.785                                      |
| Otras cuentas por pagar            |              | 110.181                                    | 147.893                                    |
| <b>Total pasivos corrientes</b>    |              | <u>249.900</u>                             | <u>438.757</u>                             |
| <b>Pasivos no corrientes</b>       |              |  |  |
| Jubilación Patronal y desahucio    | 16           | -  | 2.821                                      |
| Relacionadas                       | 12           | -  | 5.473.063                                  |
| <b>Total pasivos no corrientes</b> |              | <u>-</u>                                   | <u>5.475.884</u>                           |
| <b>Total pasivos</b>               |              | <u>249.900</u>                             | <u>5.914.641</u>                           |
| <b>Patrimonio Neto</b>             |              | <u>18.149</u>                              | <u>21.419</u>                              |
| <b>Total pasivos y patrimonio</b>  |              | <u>268.049</u>                             | <u>5.936.060</u>                           |

Las notas adjuntas son parte integrante de los estados financieros.

  
Ing. Iván Marcel Cabrera Muñoz  
Gerente General

  
Ing. Newton Ponce Salvatierra  
Contador



**AGRICOLA ROTECA S.A.**  
**ESTADO DE RESULTADOS INTEGRALES**  
**POR LOS AÑOS TERMINADOS EL 31 DE DICIEMBRE DEL 2019 Y 2018**  
(Expresado en dólares estadounidenses)

|   | <b><u>Notas</u></b> | <b><u>Al 31 de<br/>diciembre<br/>del 2019</u></b> | <b><u>Al 31 de<br/>diciembre<br/>del 2018</u></b> |
|---|---------------------|---|---|
| Ingresos operacionales                        | 18                  | 500.787   | 715.213   |
| Costo de ventas                               | 18                  | <u>(273.625)</u>                                  | <u>(629.980)</u>                                  |
| <b>Utilidad bruta</b>                         |                     | 227.162   | 85.233  |
| Gastos:                                       |                     |   |   |
| Administración y ventas                       | 19                  | (312.170)   | (86.075)  |
| Financieros                                   |                     | <u>(5.104)</u>                                    | <u>(1.278)</u>                                    |
|   |                     | (317.274)   | (87.353)  |
| <b>Utilidad Operacional</b>                   |                     | (90.112)  | (2.120)   |
| Otros Ingresos, neto                          |                     | 91.264  | 3.396   |
| <b>Utilidad antes del Impuesto a la Renta</b> |                     | 1.152   | 1.276   |
| Impuesto a la renta                           | 15                  | <u>(4.422)</u>                                    | <u>(19.400)</u>                                   |
| <b>Perdida del año</b>                        |                     | <u><u>(3.270)</u></u>                             | <u><u>(18.124)</u></u>                            |

Las notas adjuntas son parte integrante de los estados financieros.


  
Ing. Iván Marcel Cabrera Muñoz  
Gerente General


  
Ing. Newton Ponce Salvatierra  
Contador

**AGRICOLA ROTECA S.A.**  
**ESTADO DE CAMBIOS EN EL PATRIMONIO**  
**POR LOS AÑOS TERMINADOS EL 31 DE DICIEMBRE DEL 2019 Y 2018**  
(Expresado en dólares estadounidenses)

|   | <u>Capital Social</u> | <u>Aporte para futura capitalización</u> | <u>Reserva legal</u> | <u>Resultados acumulados</u> | <u>Otros resultados integrales</u> | <u>Resultados del ejercicio</u> | <u>Pérdidas Acumuladas</u> | <u>Total</u>  |
|---|-----------------------|--|----------------------|------------------------------|------------------------------------|---------------------------------|----------------------------|---------------|
| <b>Saldo al 1 de enero del 2018</b>       | <b>800</b>            | <b>20.000</b>                            | <b>1.768</b>         | <b>9.619</b>                 | <b>60</b>                          | <b>(7.636)</b>                  | <b>(5.117)</b>             | <b>19.494</b> |
| Aportes para futuras capitalizaciones     | -                     | 20.000                                   | -                    | -                            | -                                  | -                               | -                          | 20.000        |
| Ganancias actuariales                     | -                     | -  | -                    | -                            | 48                                 | -                               | -                          | 48            |
| Perdida del Año Anterior                  | -                     | -  | -                    | (7.636)                      | -                                  | 7.636                           | -                          | -             |
| Perdida Neta del Año                      | -                     | -  | -                    | -                            | -                                  | (18.124)                        | -                          | (18.124)      |
| <b>Saldo al 31 de diciembre del 2018</b>  | <b>800</b>            | <b>40.000</b>                            | <b>1.768</b>         | <b>1.983</b>                 | <b>108</b>                         | <b>(18.124)</b>                 | <b>(5.117)</b>             | <b>21.419</b> |
| Perdida del Año Anterior                  | -                     | -  | -                    | -                            | -                                  | 18.124                          | (18.124)                   | -             |
| Perdida Neta del Año                      | -                     | -  | -                    | -                            | -                                  | (3.270)                         | -                          | (3.270)       |
| <b>Saldos al 31 de diciembre del 2019</b> | <b>800</b>            | <b>40.000</b>                            | <b>1.768</b>         | <b>1.983</b>                 | <b>108</b>                         | <b>(3.270)</b>                  | <b>(23.240)</b>            | <b>18.149</b> |

Las notas adjuntas son parte integrante de los estados financieros.

  
Ing. Iván Marcel Cabrera Muñoz  
Gerente General

  
Ing. Newton Ponce Salvatierra  
Contador

**AGRICOLA ROTECA S.A.**  
**ESTADO DE FLUJOS DE EFECTIVO**  
**POR LOS AÑOS TERMINADOS EL 31 DE DICIEMBRE DEL 2019 Y 2018**  
(Expresado en dólares estadounidenses)

|   | <u>Al 31 de<br/>diciembre<br/>del 2019</u> | <u>Al 31 de<br/>diciembre<br/>del 2018</u> |
|---|--|--|
| Flujo de efectivo de las actividades operacionales:                         |  |  |
| Efectivo Recibido de Clientes   | 321.682                                    | 739.000                                    |
| Efectivo pagado a proveedores y empleados                                   | 342.062                                    | (948.549)                                  |
| Otros ingresos (gastos), neto   | 26.945                                     | 3.810                                      |
| Efectivo neto provisto por (utilizado) en las actividades de operación      | <u>690.689</u>                             | <u>(205.739)</u>                           |
| Flujo de efectivo de las actividades de inversión:                          |  |  |
| Adquisición de activos fijos  | <u>4.873.384</u>                           | <u>1.703</u>                               |
| Efectivo neto Provisto por las actividades de inversión                     | <u>4.873.384</u>                           | <u>1.703</u>                               |
| Flujo de efectivo de las actividades de financiamiento:                     |  |  |
| Otras entradas y salidas de efectivo  | <u>(5.564.353)</u>                         | <u>203.776</u>                             |
| Efectivo neto (utilizado en) provisto por las actividades de financiamiento | <u>(5.564.353)</u>                         | <u>203.776</u>                             |
| Disminución neto de efectivo  | (281)                                      | (260)                                      |
| Efectivo y equivalentes de efectivo al inicio del año                       | <u>300</u>                                 | <u>560</u>                                 |
| Efectivo y equivalentes de efectivo al final del año                        | <u><u>19</u></u>                           | <u><u>300</u></u>                          |

Pasan...

**AGRICOLA ROTECA S.A.**  
**ESTADO DE FLUJOS DE EFECTIVO**  
**POR LOS AÑOS TERMINADOS EL 31 DE DICIEMBRE DEL 2019 Y 2018**  
(Expresado en dólares estadounidenses)

Vienen...

Conciliación De la Utilidad neta con el efectivo neto provisto por las actividades de operación

|  |    | <u><b>Al 31 de<br/>diciembre<br/>del 2019</b></u> | <u><b>Al 31 de<br/>diciembre<br/>del 2018</b></u> |
|--|----|---|---|
| Pérdida (Utilidad Neta)  |    | 1,355   | 1,502   |
| Partidas de conciliación entre la Utilidad neta con el efectivo neto provisto por las actividades de operación |    |   |   |
| Depreciación   | 10 | 63,271  | 205,773   |
| Reserva para Jubilación Patronal y Desahucio   |    | -   | 1,357   |
| Participación trabajadores 15%   |    | (203)   | (225)   |
| Impuesto a la renta  |    | (4,421)   | (19,400)  |
| Total de partidas Conciliatorias   |    | 60,001  | 189,007   |
| Cambios en activos y pasivos:  |    |   |   |
| Cuentas por Cobrar   |    | (179,105)   | 23,787  |
| Otros activos  |    | 910,180   | (202,042)   |
| Cuentas por pagar  |    | (52,105)  | (127,330)   |
| Pasivos acumulados   |    | (4,370)   | (619)   |
| Otros pasivos  |    | (43,911)  | (88,542)  |
| Total cambios en activos y pasivos   |    | <u>630,688</u>                                    | <u>(394,746)</u>                                  |
| Efectivo neto provisto por las actividades de operación  |    | <u>690,689</u>                                    | <u>(205,739)</u>                                  |

Las notas adjuntas son parte integrante de los estados financieros.

  
Ing. Iván Marcel Cabrera Muñoz  
Gerente General

  
Ing. Newton Ponce Salvatierra  
Contador

**1. INFORMACION GENERAL**

La compañía AGRICOLA ROTECA S.A., es una sociedad anónima de nacionalidad ecuatoriana, con domicilio principal en el cantón Guayaquil, constituida el 16 de Abril del 2007.

Su objeto principal la comercialización de productos agrícolas particularmente café, cacao, banano y soya. En la actualidad se dedica al cultivo de maíz. El plazo por la cual se constituyó la Compañía es de cincuenta años contados a partir de la fecha de inscripción de la Escritura en el Registro Mercantil; siendo la misma el 16 de abril 2007. De acuerdo con el Registro Único de Contribuyentes, número 0992562099001, su actividad principal es la Venta al por mayor de productos agrícolas.

**Situación del País**

El 30 de enero de 2020, la Organización Mundial de la Salud (OMS) declaró una emergencia sanitaria internacional debido al brote de coronavirus. Desde el 11 de marzo de 2020, la OMS ha caracterizado la propagación del coronavirus como una pandemia y el virus vive hoy su máximo desarrollo en Europa y Estados Unidos y continuara su desarrollo en América Latina.

El efecto de la pandemia del coronavirus ha desencadenado una serie de efectos macroeconómicos negativos, la caída del precio internacional del petróleo, una posible recesión global y bloqueo internacional de fronteras, entre otros. El gobierno del Ecuador ha planteado a la fecha, ciertas medidas paliativas que permitirán atender de manera preliminar las necesidades de los ciudadanos y las empresas y enfocada en el campo de la salud. En nuestro país se prevé un impacto adverso en la economía, que deberá ser atendido por el gobierno ecuatoriano mediante medidas debidamente estructuradas que ayuden a hacerle frente a esta Pandemia y que permitan paliar el impacto económico, evitando que el déficit fiscal se incremente sustancialmente, otorgar medidas de incentivo y de ayuda a los empresarios que les permita mantener sus operaciones dentro de este nuevo contexto económico. Por otro lado, el Gobierno debe generar recursos emergentes y prioritarios que permitan encarar el problema de salud que afecta al país. La situación descrita puede comprometer de manera importante a las empresas en sus planes de crecimiento y para ciertos sectores económicos dependiendo, de su actividad, podría afectar la continuidad de los negocios como empresa en marcha.

Bajo este contexto, las medidas preliminares tomadas por la administración de la empresa se centran en el constante monitoreo del flujo de caja, optimizar los recursos controlando el gasto y estableciendo un programa de operación sin generación de ingresos sustentándose con el apoyo de sus accionistas. En general se encuentra definiendo sus planes de operación y expectativas de rentabilidad en el mediano plazo en este nuevo escenario. Tales efectos se verán reflejados en los estados financieros correspondientes al año 2020.

**Asuntos de énfasis**

9. Según se indica en la Nota 1, durante el año terminado el 31 de diciembre de 2019 la Compañía incurrió en una pérdida neta de US\$ 3.270. De acuerdo con la Ley de Compañías del Ecuador, cuando las pérdidas acumuladas alcancen el 50% o más del capital y reservas, la Compañía entraría en Causal de Disolución.

(Véase página siguiente)

**AGRICOLA ROTECA S.A.**  
**NOTAS A LOS ESTADOS FINANCIEROS**  
**31 DE DICIEMBRE DEL 2019 Y 2018**  
(Expresado en dólares estadounidenses)

---

Los apoderados de la compañía, conjuntamente con sus administradores, se encuentran analizando distintas alternativas para continuar con el proceso de mejora financiera, que permita revertir la situación antes descrita y tornar rentables las operaciones en el mediano plazo, tales como:

- e) Reforzamiento de la gestión comercial, enfocados principalmente en aquellos mercados en donde la Compañía ha demostrado tener ventajas técnicas y comerciales, además de un mayor esfuerzo por aumentar la cobertura a nivel nacional.
- f) Mantenimiento de la política de control de los costos e impulso de acciones destinadas a tener una mejor gestión de los mismos.
- g) Refinanciamiento a largo plazo de la deuda con partes relacionadas.
- h) Apoyo financiero continuado por parte de los accionistas para impulsar nuevas inversiones en equipos, necesarios para implementar la política comercial.

Los estados financieros adjuntos han sido preparados de acuerdo con principios de contabilidad aplicables a una empresa en marcha y, por lo tanto, no reflejan los ajustes y reclasificaciones que pudieran surgir como consecuencia de esta incertidumbre, y, por esta razón, se viera obligada a realizar sus activos y liquidar sus obligaciones en otra forma que no sea a través del curso normal de sus operaciones y por montos y plazos que difieran de los expuestos en los estados financieros.

Los estados financieros deben ser leídos a la luz de estas circunstancias.

## **2. RESUMEN DE LAS PRINCIPALES POLITICAS CONTABLES**

Los estados financieros de la compañía al 31 de diciembre del 2019, han sido preparados de acuerdo con las Normas Internacionales de Información Financiera (NIIF) emitidas por el IASB (Consejo de Normas Internacionales de Contabilidad) que han sido adoptadas en Ecuador y representan la adopción integral, explícita y sin reservas de las referidas normas internacionales y aplicadas de manera uniforme a los ejercicios que se presentan.

La información contenida en estos estados financieros es responsabilidad de la Gerencia de la Compañía, la que expresamente confirma que en su preparación se ha aplicado todos los principios y criterios contemplados en las NIIF emitidas por el IASB. A la fecha de emisión de estos estados financieros, se han publicado enmiendas, mejoras e interpretaciones a las normas existentes.

A la fecha de emisión de estos estados financieros, no se han publicado enmiendas, mejoras e interpretaciones a la Norma existente.

### **1.1 Bases de preparación**

Los presentes estados financieros de la Compañía al 31 de diciembre del 2019 Y 2018 están preparados de acuerdo con la Norma Internacional de Información Financiera para Pequeñas y Medianas Entidades (NIIF para las PYMES), emitidas por el Consejo de Normas Internacionales de Contabilidad (IASB), las que han sido adoptadas en Ecuador, y representan la adopción integral, explícita y sin reservas de la referida norma internacional aplicadas de manera uniforme en los ejercicios que se presentan. Los estados financieros de la Compañía han sido preparados de acuerdo con el principio del costo histórico.

(Véase página siguiente)

**AGRICOLA ROTECA S.A.**  
**NOTAS A LOS ESTADOS FINANCIEROS**  
**31 DE DICIEMBRE DEL 2019 Y 2018**  
(Expresado en dólares estadounidenses)

---

La preparación de los estados financieros de acuerdo con NIIF para las PYMES requiere el uso de ciertos estimados contables. También requiere que la Administración exige su juicio en el proceso de aplicación de las políticas contables de la Compañía. En la Nota 4 se revelan las áreas que implican un mayor grado de juicio o complejidad o las áreas donde los supuestos y estimaciones son significativos para los estados financieros.

Debido a la subjetividad inherente en este proceso contable, los resultados reales pueden diferir de los montos estimados por la Administración.

**i) Moneda funcional y de presentación**

Las partidas en los estados financieros de la compañía se expresan en la moneda del ambiente económico primario donde opera la compañía (moneda funcional). A menos que se indique lo contrario, las cifras incluidas en los estados financieros adjuntos están expresadas en dólares estadounidenses que corresponde a la moneda funcional y de presentación de la compañía.

Las transacciones en moneda extranjera, principalmente deudas con proveedores del exterior, se traducen a la moneda funcional usando los tipos de cambio vigentes a las fechas de las transacciones. Las ganancias y pérdidas por diferencias en cambio que resulten del pago de tales transacciones, se reconocen en el estado de resultados, excepto cuando son diferidos en el patrimonio en transacciones que califican como coberturas de flujos de efectivo.

**ii) Negocio en marcha**

Los principios contables parten del supuesto de la continuidad de las operaciones de la Compañía.

**iii) Juicios y estimaciones contables**

La preparación de los estados financieros requiere que la Compañía realice estimaciones, juicios, y supuestos necesarios inherentes a la actividad económica que afectan los montos incluidos en estos estados financieros y sus notas relacionadas.

En opinión de la Administración, dichas estimaciones y supuestos se han basado en la mejor utilización de la información disponible al momento de la preparación de los estados financieros, los cuales podrían llegar a diferir de sus efectos finales.

Las estimaciones y juicios son continuamente evaluados y están basados en la experiencia histórica y otros factores, incluyendo la expectativa de eventos futuros que se cree son razonables bajo las actuales circunstancias. En opinión de la Gerencia, estas estimaciones se efectuaron sobre la base de su mejor conocimiento de los hechos relevantes y circunstancias a la fecha de preparación de los estados financieros.

Las principales estimaciones y supuestos realizados por la Administración se encuentran relacionadas con los siguientes conceptos:

(Véase página siguiente)

**Provisión por deterioro de cuentas por cobrar:** La Compañía evalúa la posibilidad de recuperación de los saldos mantenidos en préstamos y cuentas por cobrar, basándose en una serie de factores, tales como: existencia de dificultades financieras significativas por parte del deudor, la probabilidad de que el deudor entre en quiebra o reorganización financiera, y la falta de pago en sí, que se considera un indicador de que la cuenta por cobrar se ha deteriorado.

Si en un periodo posterior, el monto de la pérdida por deterioro disminuye y, dicha disminución se relaciona objetivamente a un evento que haya ocurrido después de que se reconoció dicho deterioro, se reconoce en el estado de resultados integrales la reversión de la pérdida previamente reconocida.

**Vida útil de propiedad, planta y equipo:** La Compañía revisa al final de cada período contable sus estimaciones de la vida útil y valor residual de Activos fijos, adicionalmente revisa el método utilizado para el cálculo de la depreciación de estos activos.

**Obligaciones por beneficios por retiros del personal:** El valor presente de las obligaciones por planes de pensión depende de un número de factores que se determinan sobre las bases actuariales usando varios de supuestos actuariales. Los supuestos usados al determinar el costo neto por pensiones incluyen una tasa de descuento. Cualquier cambio en estos supuestos tendrá impacto en el valor en libros de la obligación por planes de pensión.

## **2.1 Efectivo y equivalentes de efectivo**

Constituyen el efectivo disponible en la empresa y saldos de efectivo en bancos del país depositados en cuentas corrientes altamente líquidas, las cuales son de libre disponibilidad.

## **2.2 Activos y Pasivos financieros**

### **2.2.1 Clasificación**

#### **a) Activos Financieros**

La Compañía clasifica sus activos financieros en las siguientes categorías: i) valor razonable con cambios en resultados; y ii) Préstamos y cuentas por cobrar. La clasificación depende del propósito para el cual se adquirieron los activos o contrataron los pasivos financieros. La Administración determina la clasificación de sus activos y pasivos financieros a la fecha de su reconocimiento inicial.

Los activos financieros se exponen como activos corrientes con excepción de aquellos con vencimientos originales superiores a 12 meses a partir de la fecha del estado de situación financiera, que son clasificados como activos no corrientes.

Un activo financiero se reconoce a la fecha de negociación y se dan de baja cuando expiran los derechos a recibir los flujos de efectivo del activo o si la Compañía transfiere el activo a un tercero sin retener sustancialmente los riesgos y beneficios del activo.

(Véase página siguiente)



Los activos financieros son medidos inicialmente a su valor razonable más cualquier costo atribuible a la transacción, que de ser significativo, es reconocido como parte del activo o pasivo; siempre que el activo o pasivo financiero no sea designado como de “valor razonable a través de pérdidas y ganancias” y este es significativo.

Al 31 de diciembre del 2019 Y 2018, la Compañía mantuvo Activos financieros en la categoría: Préstamos y cuentas por cobrar. Además, se mantuvo únicamente pasivos financieros en las categorías de obligaciones financieras y cuentas por pagar. Las características de los referidos instrumentos financieros se explican a continuación:

#### **Préstamos y cuentas por cobrar**

Representados por las Cuentas por cobrar a Clientes, los cuales son activos financieros no derivados que dan derecho a pagos fijos o determinables y que no cotizan en un mercado activo. Se incluyen en el activo corriente, excepto por los de vencimiento mayor a 12 meses cortados desde la fecha del estado de situación financiera.

#### **b) Pasivos Financieros**

La Compañía clasifica sus pasivos financieros como “Cuentas por pagar”. Los instrumentos de deuda son clasificados como pasivos financieros de conformidad a la sustancia del acuerdo contractual. La compañía determina la clasificación de sus pasivos financieros a la fecha de su reconocimiento inicial.

Los pasivos financieros se exponen como pasivos corrientes con excepción de aquellos con vencimientos originales superiores a 12 meses a partir de la fecha del estado de situación financiera, que son clasificados como pasivos no corrientes. Los pasivos financieros son dados de baja cuando las obligaciones contractuales de la Compañía se han liquidado.

Los pasivos financieros son medidos inicialmente a su valor razonable más cualquier costo atribuible a la transacción, que de ser significativo, es reconocido como parte del activo o pasivo; siempre que el activo o pasivo financiero no sea designado como de “valor razonable a través de pérdidas y ganancias” y este es significativo. Con posterioridad al reconocimiento inicial la Compañía valoriza los mismos como se describe a continuación:

- **Obligaciones Financieras**

Representa Obligaciones de Crédito con Instituciones financieras de Cortos y largo plazo (mayores a 12 meses), contados a partir de la fecha del estado de situación financiera.

#### **Proveedores y Cuentas por Pagar**

Representan las cuentas por pagar a Proveedores. Se incluyen en el pasivo corriente, excepto por los de vencimiento mayor a 12 meses cortados a partir de la fecha del estado de situación financiera. Los proveedores, pasivos acumulados y otras cuentas por pagar son pasivos financieros, no derivados con pagos fijos o determinables, que no cotizan en un mercado activo son obligaciones de pago por bienes o servicios adquiridos de proveedores o terceros. Se reconocen a su valor nominal que es equivalente a su costo amortizado ya que no generan intereses y son pagaderas en plazos menores a 90 días.

(Véase página siguiente)

Las cuentas por pagar proveedores, pasivos acumulados y otras cuentas por pagar se clasifican en pasivos corrientes, excepto los vencimientos superiores a 12 meses desde la fecha del estado de situación financiera, que se clasifican como pasivos no corrientes.

## **2.2.2 Reconocimiento y medición inicial y posterior**

### **a) Reconocimiento**

La Compañía reconoce un activo o pasivo financiero en el estado de situación financiera a la fecha de la negociación y se reconocen cuando se compromete a comprar o vender el activo o pagar el pasivo.

### **b) Medición inicial**

Los activos y pasivos financieros son medidos inicialmente a su valor razonable más cualquier costo atribuible a la transacción, si el activo o pasivo financiero no es designado como de valor razonable a través de ganancias o pérdidas y este es significativo. Con posterioridad al reconocimiento inicial la Compañía valoriza los mismos como se describe a continuación.

### **c) Medición posterior**

#### **i) Préstamos y cuentas por cobrar:**

Posterior a su reconocimiento inicial se miden al costo amortizado aplicando el método de interés efectivo. En específico, la Compañía presenta la siguiente cuenta dentro de esta categoría:

**Cuentas por cobrar comerciales:** Estas cuentas corresponden a los montos adeudados por sus clientes por la venta de maíz en el curso normal de los negocios. Si se esperan cobrar en un año o menos se clasifican como activos corrientes, de lo contrario se presentan como activos no corrientes. Se reconocen a su costo amortizado, menos la provisión por deterioro correspondiente.

#### **ii) Pasivos financieros**

Posterior a su reconocimiento inicial se miden al costo amortizado aplicando el método de interés efectivo. En específico, la Compañía presenta la siguiente cuenta dentro de esta categoría:

**Obligaciones financieras:** Corresponde a Obligaciones con instituciones financieras de corto y largo plazo devengan el interés legal vigente en el país. Se mide a su costo amortizado.

**Proveedores:** Son obligaciones de pago por bienes o servicios adquiridos de proveedores en el curso normal de los negocios, medidos a su costo amortizado.

## **2.2.3 Baja de activos y pasivos financieros**

Los activos financieros se dejan de reconocer cuando los derechos a recibir sus flujos de efectivos expiran o se transfieren a un tercero y la Compañía ha transferido sustancialmente todo los riesgos y beneficios derivados de su propiedad. Un pasivo es eliminado cuando las obligaciones de la Compañía se han liquidado.

(Véase página siguiente)

#### **2.2.4 Compensación de instrumentos financieros**

Los activos financieros y los pasivos financieros se compensan, y presentan por un neto en el estado de situación financiera, cuando existe un derecho, exigirle legalmente, de compensar los importes reconocidos, y la Compañía tiene la intención de liquidar por el neto, o de realizar el activo y cancelar el pasivo simultáneamente.

#### **2.3 Inventarios**

Los inventarios son presentados al costo de adquisición o valor neto realizable, el menor. Son valuados con el método del costo promedio ponderado para la importación de las salidas de dichos inventarios. El costo de todas sus existencias comprende los costos de compra, otros costos directos, deducidos los descuentos en compras y bonificaciones otorgadas por sus proveedores. Las importaciones en tránsito se encuentran registradas a su costo de adquisición más otros cargos relacionados con la importación.

El valor neto de realización es el precio de venta estimado en el curso normal del negocio, menos los gastos estimados para llevar a cabo la venta. El costo de los inventarios puede ser no recuperable en caso de que los mismos no estén dañados, o bien si sus precios de mercado han disminuido por motivos como los citados precedentemente. El importe de cualquier rebaja de valor de los inventarios, hasta alcanzar su valor neto de realización, se reconoce en el ejercicio en que ocurre la pérdida.

#### **2.4 Deterioro de activos financieros**

##### **Activos valuados a costo amortizado**

La Compañía evalúa al final de cada período si hay evidencia objetiva de deterioro de un activo financiero o grupo de activos financieros. Si existe deterioro de un activo financiero o grupo de activos financieros la pérdida por deterioro se reconoce solo si hay evidencia objetiva de deterioro como resultado de uno o más eventos que ocurrieron después del reconocimiento inicial del activo (un “evento de pérdida”) y que el evento de pérdida (o eventos) tiene un impacto sobre los flujos de efectivo estimados del activo financiero o grupo de activos financieros que puede ser estimado confiablemente.

El monto de la pérdida se mide como la diferencia entre el valor en libros de los activos y el valor presente de los futuros flujos de efectivo estimados descontados a la tasa de interés efectiva original del activo financiero. El valor en libros del activo se reduce y el monto de la pérdida se reconoce en el estado de resultados integrales. Si, en un período posterior, el monto de la pérdida por deterioro disminuye y dicha disminución se relaciona objetivamente a un evento que haya ocurrido después de que se reconoció dicho deterioro, se reconoce en el estado de resultados integrales la reversión de la pérdida por deterioro previamente reconocida.

La Administración ha realizado los análisis pertinentes y considera que no se han producido eventos que indiquen que sus activos financieros significativos no podrían recuperarse a su valor en libros e identificó que no existe evidencia de deterioro significativa.

#### **2.5 Propiedad, Planta y Equipo**

(Véase página siguiente)

**a) Reconocimiento y medición**

Propiedad, planta y equipo son registrados al costo histórico, menos depreciaciones acumuladas y pérdidas por deterioro, en caso de producirse. Los Activos Fijos se reconocen como activos si es probable que se deriven de ellos beneficios económicos futuros y su costo puede ser determinado de una manera confiable; el costo incluye los desembolsos directamente atribuibles a la adquisición del activo. Los desembolsos posteriores a la compra o adquisición sólo son capitalizados cuando es probable que beneficios económicos futuros asociados a la inversión fluyan hacia la Compañía y los costos pueden ser medidos razonablemente.

Las mejoras y renovaciones mayores que incrementen la vida útil del activo o su capacidad productiva, son capitalizadas solo si es probable que se deriven de ellos beneficios económicos futuros para la compañía y si su costo puede ser confiablemente estimado. Por otra parte los costos por reparaciones y mantenimientos de rutina en mobiliarios y equipos son reconocidos en resultados cuando ocurren.

**b) Depreciación**

La depreciación de Propiedad, planta y equipo, es calculada linealmente basada en la vida útil estimada de los bienes o de componentes significativos identificables que posean vidas útiles diferenciadas, y no considera valores residuales, debido a que la Administración de la Compañía estima que el valor de realización de sus propiedades y equipos al término de su vida útil será irrelevante. Las estimaciones de vidas útiles y valores residuales de los activos fijos son revisadas, y ajustadas si es necesario, a cada fecha de cierre de los estados financieros.

Las vidas útiles estimadas de Activos Fijos para los periodos actuales y comparativos, de acuerdo al avalúo efectuado o la política corporativa de la Compañía, son las siguientes:

|                                       | <u><b>Tiempo</b></u> | <u><b>Porcentaje</b></u> |
|---------------------------------------|----------------------|--------------------------|
| Muebles, enseres y equipos de oficina | 10 años              | 10%                      |
| Maquinaria y equipos                  | 10 años              | 10%                      |
| Equipos de computación                | 3 años               | 33%                      |
| Vehículos                             | 5 años               | 20%                      |

**c) Retiro o venta de Activos fijos**

La utilidad o pérdida que surja del retiro o venta de un activo fijo es calculada como la diferencia entre el precio de venta y el valor en libros del activo y reconocida en resultados.

**2.6 Activos Intangibles**

**Activos Intangibles adquiridos de forma separada**

(Véase página siguiente)

Son registrados al costo menos la amortización acumulada y cualquier pérdida por deterioro acumulada. La amortización se reconoce con base en el método de línea recta sobre su vida útil estimada. La vida útil estimada, valor residual y método de amortización son revisados al final de cada año, siendo el efecto de cualquier cambio en el estimado registrado sobre una base prospectiva. Los activos intangibles con vida útil indefinida que son adquiridos separadamente se registran al costo menos cualquier pérdida por deterioro acumulada.

### **Baja de activos intangibles**

Un activo intangible se da de baja al momento de su disposición, o cuando no se esperan beneficios económicos futuros de su uso o disposición. Las ganancias o pérdidas que surgen de la baja en libros de un activo intangible, se reconocen en el resultado del período al momento en que el activo es dado de baja.

## **2.7 Activo biológico - medición**

La Compañía mide sus activos biológicos (maíz) al costo de siembra en el momento del registro o reconocimiento inicial, y en cada fecha sobre la que se informe a su valor razonable menos los costos de venta. Los cambios en el valor razonable menos los costos de venta se reconocen en resultados. (Ver Nota 11).

El saldo del rubro no excede su valor neto de realización.

Los productos agrícolas cosechados o recolectados (maíz) se miden a su valor razonable menos los costos de venta en el punto de cosecha o recolección. Esta medición será el costo histórico a esa fecha para registrar al inventario los productos agrícolas.

## **2.8 Impuesto a la renta**

El gasto por impuesto a la renta del año comprende el impuesto a la renta corriente y el diferido. El impuesto se reconoce en el estado de resultados integrales, excepto cuando se trata de partidas que se reconocen directamente en el patrimonio. En este caso el impuesto también se reconoce en otros resultados integrales o directamente en el patrimonio.

### **Impuesto a la renta corriente**

La provisión para Impuesto a la renta se calcula mediante la tasa de impuesto aplicable a las utilidades gravables y se carga a los resultados del año en que se devenga con base en el impuesto por pagar exigible.

### **Impuesto a la renta diferido**

El Impuesto a la renta diferido se provisiona en su totalidad, por el método del pasivo, sobre las diferencias temporarias que surgen entre las bases tributarias de activos y pasivos y sus respectivos valores mostrados en los estados financieros preparados bajo NIIF para PYMES.

(Véase página siguiente)

El Impuesto a la renta diferido se determina usando tasas tributarias que han sido promulgadas a la fecha del estado de situación financiera y que se espera serán aplicables cuando el impuesto a la renta diferido activo se realice o el impuesto a la renta pasivo se pague.

Los activos por impuestos diferidos comprenden las cantidades de impuestos sobre las ganancias a recuperar en periodos futuros, relacionadas con:

- i) las diferencias temporarias deducibles;
- ii) la compensación de pérdidas obtenidas en periodos anteriores que todavía no hayan sido objeto de deducción fiscal;
- iii) la compensación de créditos tributarios no utilizados procedentes de periodos anteriores, siempre y cuando no se solicite su devolución ante el Servicio de Rentas Internas y sea probable la disponibilidad de ganancias fiscales futuras, para su utilización.

Los impuestos a la renta diferidos activos sólo se reconocen en la medida que sea probable que se produzcan beneficios tributarios futuros contra los que se puedan usar las diferencias temporales.

Los saldos de impuestos a la renta diferidos activos y pasivos se compensan cuando exista el derecho legal exigible a compensar impuestos activos corrientes con impuestos pasivos corrientes y cuando los impuestos a la renta diferidos activos y pasivos se relacionen con la misma autoridad tributaria.

## **2.9 Beneficio sociales**

### **2.9.1 Beneficio de corto plazo**

Se registran en el rubro "beneficios sociales" del estado de situación financiera con contrapartida en el estado de resultado y otros resultados integrales y corresponden principalmente a:

- i) Participación de los empleados en las utilidades: El 15% de la utilidad anual que la Compañía debe reconocer a sus trabajadores de acuerdo con la legislación laboral es registrado con cargo a los resultados del ejercicio en que se devenga.
- ii) Fondos de Reserva: Se registra de acuerdo a la legislación vigente en el Ecuador.
- iii) Décimo tercer y décimo cuarto sueldo: Se provisionan y pagan de acuerdo a la legislación vigente en el Ecuador.

### **2.9.2 Beneficios de largo plazo**

#### **Jubilación patronal y desahucio (no fondeados)**

El costo de estos beneficios definidos establecidos por la leyes laborales ecuatorianas se registra con cargo a los gastos del ejercicio y su pasivo representa el 100% del valor presente de la obligación, a la fecha del estado de situación financiera, para todos los trabajadores que a esa fecha se encontraban prestando servicios a la Compañía. Dichas provisiones se determinan anualmente con base a estudios actuariales practicados por un actuario independiente usando el método de crédito unitario proyectado.

(Véase página siguiente)

El valor presente de la obligación de beneficio definido se determina descontando los flujos de salida de efectivo estimado usando la tasa de interés del 8.34%. Esta tasa de descuento se determina utilizando la tasa de bonos del Gobierno publicados por el Banco Central que están denominados en la misma moneda en la que los beneficios serán pagados y que tienen términos que se aproximan a los términos de la obligación por pensiones hasta su vencimiento.

Además el Código de Trabajo establece que cuando la relación laboral termine por desahucio, el empleador deberá pagar una indemnización calculada en base al número de años de servicio.

Las hipótesis actuariales incluyen estimaciones (variables) como son, en adición a la tasa de descuento, tasa de mortalidad, edad, sexo, años de servicio, remuneraciones, incremento futuro de remuneraciones, tasa de rotación, entre otras.

Las ganancias y pérdidas actuariales que surgen de los ajustes basados en la experiencia y cambios en los supuestos actuariales, de acuerdo a modificaciones de la Sección 28, se cargan en otros resultados integrales en el período en el que surgen.

Los costos de los servicios prestados se reconocen inmediatamente en resultados del año. Al cierre del año las provisiones cubren a todos los empleados que se encontraban trabajando para la Compañía.

### **Beneficios por Terminación**

Las Indemnizaciones por terminación intempestiva o cese laboral son reconocidas como gasto cuando es tomada la decisión de dar por terminada la relación contractual con los empleados de acuerdo a las normativas y leyes vigentes.

### **2.10 Provisión corriente**

La Compañía registra provisiones cuando: i) existe una obligación presente, ya sea legal o implícita, como resultados de eventos pasados, ii) es probable vaya a ser necesario una salida de recursos para liquidar la obligación y iii) el monto se ha estimado de forma fiable. Los montos reconocidos como provisión son la mejor estimación de la Compañía, a la fecha de cierre de los estados financieros, de los desembolsos necesarios para liquidar la obligación.

### **2.11 Provisiones y Contingencias**

Las obligaciones o pérdidas asociadas con provisiones y contingencias, originadas en reclamos, litigios, multas o penalidades en general, se reconocen como pasivo en el estado de situación financiera cuando existe una obligación legal o implícita resultante de eventos pasados, es probable que sea necesario un desembolso para cancelar la obligación referida y el monto puede ser razonablemente estimado.

El importe reconocido como provisión corresponde a la mejor estimación, a la fecha del estado de situación financiera, del desembolso necesario para cancelar la obligación presente, tomando en consideración los riesgos e incertidumbre que rodean a la mayoría de los sucesos y circunstancias concurrentes a la valoración de estas.

(Véase página siguiente)

Cuando no es probable que un flujo de salida de beneficios económicos sea requerido, o el monto no puede ser estimado de manera fiable, la obligación (no cuantificada) es revelada como un pasivo contingente obligaciones razonablemente posibles, cuya existencia será conformada por la ocurrencia o no ocurrencia de uno o más eventos futuros, son también reveladas como pasivos contingentes (no cuantificada) al menos que la probabilidad de un flujo de salida de beneficios económica sea remota.

## **2.12 Arrendamientos**

El ingreso por concepto de alquileres bajo arrendamientos operativos se reconoce empleando el método de línea recta durante el plazo correspondiente al arrendamiento.

## **2.13 Reconocimiento de Ingresos Ordinarios y Gastos**

Se calculan al valor razonable de la contraprestación cobrada o por cobrar, teniendo en cuenta el importe estimado de cualquier descuento, bonificación o rebaja comercial que la compañía pueda otorgar.

### **Ventas de bienes**

Los ingresos ordinarios procedentes de las ventas de bienes son reconocidos cuando se cumplen todas y cada una de las siguientes condiciones:

- La Compañía ha transferido al comprador los riesgos y ventajas, de tipo significativo, derivados de la propiedad de los bienes;
- la compañía no conserva para sí ninguna implicación en la gestión corriente de los bienes vendidos, en el grado usualmente asociado con la propiedad, ni retiene el control efectivo sobre los mismos;
- el importe de los ingresos ordinarios pueda medirse con fiabilidad;
- sea probable que la compañía reciba los beneficios económicos asociados con la transacción; y
- los costos incurridos, o por incurrir, en relación con la transacción pueden ser medidos con fiabilidad.

Los gastos son reconocidos con base al devengado o cuando son incurridos. Se reconoce inmediatamente un gasto cuando el desembolso efectuado no produce beneficios económicos futuros.

## **2.14 Ingresos Financieros y Costos Financieros**

Los ingresos financieros están compuestos por ingresos por concepto de intereses, y cambios en la evaluación de los activos financieros al valor razonable, expuestos en resultados.

Los ingresos por intereses son reconocidos al costo amortizado, utilizando el método de interés efectivo.

Los costos financieros están compuestos por gastos de actualización del valor presente de las provisiones, y las pérdidas por deterioro reconocidos en los activos financieros. Los costos por préstamos que no son directamente atribuibles a la adquisición o la construcción de un activo que califica como tal (capitalizable) se reconocen en resultados usando un método de interés efectivo.

## **2.15 Reserva Legal**

(Véase página siguiente)



Reserva Legal: La Ley de Compañías del Ecuador exige que las compañías anónimas transfieran a Reserva Legal un porcentaje no menor del 10% de la utilidad neta anual, hasta que represente o alcance por lo menos el 50% del capital suscrito y pagado. Dicha reserva no está sujeta a distribución, excepto en caso de liquidación de la compañía, pero puede ser utilizada para aumento de capital o para cubrir pérdidas en las operaciones.

### **3. ADMINISTRACION DE RIESGOS FINANCIEROS**

#### **3.1 Factores de riesgos financieros**

Las actividades de la Compañía la exponen a una variedad de riesgos financieros: riesgo de liquidez, de crédito y de mercado (tasas de interés, tipo de cambio, y otros). La Compañía se concentra principalmente en lo impredecible de los mercados financieros y trata de minimizar potenciales efectos adversos en su desempeño financiero. La administración de riesgos se efectúa a través de un análisis desarrollado internamente, el mismo no solo permite minimizar el riesgo sino que es una herramienta que ayuda a evaluar donde se debe invertir y que retorno se alcanzaría.

##### **a) Riesgo de crédito**

La Compañía tiene por política la venta de maíz al por mayor en cualquiera de sus formas (cacao en grano), AGRICOLA ROTECA S.A. se encarga de enviar el producto terminado ya ensacado al puerto de Guayaquil, en donde se consolida en contenedores para su destino final. Las exportaciones, en su mayoría, son a crédito, por un plazo aproximado de 30 días, desde la fecha de embarque hasta la recepción del producto, el pago se lo realiza a través de transferencias bancarias.

Las políticas de administración de riesgo crediticio son aplicadas principalmente por el área de contabilidad. El riesgo de crédito se encuentra presente en el efectivo depositado en bancos, las inversiones mantenidas hasta su vencimiento, y las cuentas por cobrar clientes.

Respecto a los bancos e instituciones financieras donde se mantiene el efectivo y las inversiones mantenidas hasta su vencimiento, tienen calificaciones de riesgo independiente que denoten niveles de solvencia y respaldo adecuados; dichas calificaciones en general superan la calificación “AAA”.

La Compañía mantiene su efectivo e inversiones en instituciones financieras con las siguientes calificaciones:

| <u>Entidad financiera</u> | <u>Calificación</u> |             |
|---------------------------|---------------------|-------------|
|                           | <u>2019</u>         | <u>2018</u> |
| Banco Machala S.A.        | AAA-                | AAA-        |

(Véase página siguiente)

La Compañía mantiene políticas para el otorgamiento de créditos directos y aceptación de clientes, relacionadas con: revisión del buró de crédito, nivel de endeudamiento, la antigüedad de la compañía, garantías, entre otras. Las cuentas por cobrar comerciales por créditos directos otorgados por la Compañía corresponden hasta el 50% del total de las ventas. La Compañía analiza la calificación de riesgo crediticio individual por cada cliente y calcula el monto recuperable correspondiente. Los límites de crédito se establecen en función del análisis de la capacidad de pago de cada cliente, tomando en consideración los resultados de calificaciones internas y/o externas. Para las operaciones de crédito otorgadas por la Compañía, la evolución de los indicadores de cartera vencida ha sido del 15% aproximadamente del total de la cartera.

De acuerdo al modelo de negocio de la Compañía para reducirlo se cuenta con diferentes controles, que incluyen:

- Revisión de clientes de acuerdo a las políticas de crédito.
- Análisis mensual de indicadores de cartera.

**b) Riesgo de mercado**

**i) Riesgo de valor razonable por tipo de interés:**

El riesgo de tasa de interés para la Compañía surge de su endeudamiento de largo plazo. El endeudamiento a tasas variables expone a la Compañía al riesgo de tasa de interés sobre sus flujos de efectivo. Sin embargo, el endeudamiento a tasas fijas expone la Compañía al riesgo de tasa de interés sobre el valor razonable de sus pasivos.

La Compañía ha establecido una política de endeudamiento en instrumentos de corto y largo plazo siempre y cuando no se deba comprometer los activos de la entidad, procurando mantener tasas de un mercado competitivo, y fijas. El endeudamiento de la compañía es principalmente con partes relacionadas a tasas adecuadas y a plazos apropiados que no afectan su flujo de caja.

**ii) Riesgo de tipo de cambio**

Por haber asumido el Ecuador como moneda oficial el dólar estadounidense, sus operaciones las realiza en dicha moneda, por consiguiente, sus estados financieros no reflejan ninguna partida que pueda estar expuesta a algún ajuste por tipo de cambio.

**iii) Riesgo de precio de venta**

Los productos que comercializa **AGRICOLA ROTECA S.A.** se tranzan a valor de mercado, los precios se rigen por el mercado nacional, como consecuencia de la oferta y demanda existente a lo largo de un período económico.

(Véase página siguiente)

**c) Riesgo de liquidez**

La principal fuente de liquidez al 31 de diciembre del 2019 Y 2018, ha sido las cuentas por cobrar proveniente de sus actividades comerciales y de las cuentas por pagar Por Institución Financiera. Para administrar la liquidez de corto plazo, la Compañía se basa en los flujos de caja proyectados para un periodo de doce meses.

La política para el manejo del riesgo de liquidez involucra el mantenimiento de nivel de efectivo y equivalentes de efectivo de seguridad y acceso inmediato a recursos. Al 31 de diciembre del 2019, la compañía no mantiene los niveles adecuados de liquidez como para asumir eventuales pasivos inmediatos con saldos relacionados a proveedores, beneficios a empleados, impuestos y otros con antigüedad menor a un año. Básicamente, el desfase se debe a deudas con partes relacionadas, deuda adquirida para financiar la compra del activo fijo. Esta deuda debe ser refinanciada a largo plazo, con lo cual el índice de liquidez – capital de trabajo mejorará.

La Compañía durante el ejercicio económico 2019, concentró su apalancamiento netamente con capital propio y financiamiento de instituciones financieras, debido a que los niveles de liquidez que han presentado dentro del último periodo fiscal son bajos y se ven reflejados en la pérdida actual de la empresa.

Continuando con el modelo de negocio y factibilidad interno que se maneja internamente se administra la liquidez tomando en consideración los siguientes puntos:

- Elaboración y aplicación de políticas, procedimientos, manuales de cobranzas claras que permitan un mejor seguimiento del crédito otorgado, a través de una estructura administrativa descentralizada que la soporte.
- Elaboración y análisis mensual de indicadores que permitan evaluar la gestión en determinados procesos.

La cobranza es realizada por el departamento de finanzas.

**Riesgo operacional**

El riesgo operacional es el riesgo de pérdida directa e indirecta originado de una amplia variedad de causas asociadas con los procesos de importación y comercialización, el personal, la infraestructura de la Compañía, y con los factores externos distintos de los riesgos de liquidez, de mercado y de créditos como aquellos riesgos que se originan de requerimientos legales y de las normas generalmente aceptadas de comportamiento corporativo. Los riesgos operacionales surgen de todas las operaciones de la Compañía. El objetivo de la Compañía es administrar el riesgo operacional de forma tal que logre equilibrar la prevención de pérdidas financieras y el daño a la reputación de la Compañía con la efectividad general de costos, así como de limitar los procedimientos que puedan restringir la iniciativa y la creatividad.

La Administración tiene la responsabilidad básica de desarrollar e implementar los controles direccionados a evaluar y monitorear el riesgo operacional. Esta responsabilidad está respaldada por el desarrollo de normas y procedimientos establecidos por la Compañía.

(Véase página siguiente)

**AGRICOLA ROTECA S.A.**  
**NOTAS A LOS ESTADOS FINANCIEROS**  
**31 DE DICIEMBRE DEL 2019 Y 2018**  
(Expresado en dólares estadounidenses)

---

El cumplimiento de las normas de la Compañía está respaldado por un programa de revisiones periódicas efectuadas por la Administración y Auditoría Externa.

### **3.2 Administración del riesgo de capital**

Los objetivos de la Compañía al administrar el capital son el salvaguardar la capacidad de la misma de continuar como empresa en marcha con el propósito de generar fondos para mantener niveles de capital de trabajo y estructura de capital óptima.

La Compañía monitorea su capital sobre la base del ratio de apalancamiento. Este ratio se calcula como la deuda neta dividida entre el capital total. La deuda neta se calcula como el total de los recursos ajenos (cuentas por pagar proveedores, otras cuentas por pagar y provisiones) menos el efectivo y equivalentes al efectivo. El capital total se calcula como el "patrimonio neto" más la deuda neta.

Los ratios de apalancamiento al 31 de diciembre de 2019 y de 2018 fueron los siguientes:

|  | <u><b>Al 31 de<br/>diciembre del<br/>2019</b></u> | <u><b>Al 31 de<br/>diciembre<br/>del 2018</b></u> |
|--|---|---|
| Total deuda con terceros                   | 249,563   | 5,781,140   |
| Menos: Efectivo y equivalentes de efectivo | (19)  | (300)   |
| Deuda neta                                 | <u>249,544</u>                                    | <u>5,780,840</u>                                  |
| Total patrimonio                           | <u>18,149</u>                                     | <u>21,418</u>                                     |
| Capital total                              | <u><u>267,693</u></u>                             | <u><u>5,802,258</u></u>                           |
| Ratio de apalancamiento                    | <u><u>93.22%</u></u>                              | <u><u>99.63%</u></u>                              |

El ratio de endeudamiento es resultado, fundamentalmente, del financiamiento con partes relacionadas.

## **4. INSTRUMENTOS FINANCIEROS**

### **4.1 Categorías de instrumentos financieros**

A continuación se presentan los valores de cada categoría de instrumentos financieros al cierre de cada ejercicio:

(Véase página siguiente)

**AGRICOLA ROTECA S.A.**  
**NOTAS A LOS ESTADOS FINANCIEROS**  
**31 DE DICIEMBRE DEL 2019 Y 2018**  
(Expresado en dólares estadounidenses)

|  | <u>Al 31 de diciembre del 2019</u> |                     | <u>Al 31 de diciembre del 2018</u> |                     |
|--|------------------------------------|---------------------|------------------------------------|---------------------|
|  | <u>Corriente</u>                   | <u>No corriente</u> | <u>Corriente</u>                   | <u>No corriente</u> |
| <b>Activos financieros medidos al costo</b>            |                                    |                     |                                    |                     |
| Efectivo y equivalentes de efectivo                    | 19                                 | -                   | 300                                | -                   |
| Cuentas por cobrar clientes                            | 12.481                             | -                   | 15.334                             | -                   |
| Otras cuentas por cobrar                               | 229.923                            | -                   | 795.897                            | -                   |
| <b>Total activos financieros</b>                       | <u>242.423</u>                     | <u>-</u>            | <u>811.531</u>                     | <u>-</u>            |
| <b>Pasivos financieros medidos al costo amortizado</b> |                                    |                     |                                    |                     |
| Obligaciones financieras                               | 49.453                             | -                   | 141.081                            | -                   |
| Cuenta por pagar proveedores                           | 88.079                             | -                   | 140.184                            | -                   |
| Otras cuentas por pagar                                | 112.367                            | -                   | 167.893                            | -                   |
| <b>Total pasivos financieros</b>                       | <u>249.899</u>                     | <u>-</u>            | <u>449.158</u>                     | <u>-</u>            |

#### 4.2 Valor razonable de instrumentos financieros

El valor en libros de Documentos y cuentas por cobrar, efectivo y equivalentes de efectivo, Obligaciones financieras y Documentos y cuentas por pagar se aproxima al valor razonable debido a la naturaleza de corto plazo de estos instrumentos y a que los pasivos no generan una tasa de interés de mercado.

#### 5. EFECTIVO Y EQUIVALENTES DE EFECTIVO

Composición:

|            | <u>Al 31 de<br/>diciembre<br/>del 2019</u> | <u>Al 31 de<br/>diciembre<br/>del 2018</u> |
|------------|--|--|
| Caja Chica | 19   | 300  |
| Bancos     | -  | -  |
|            | <u>19</u>                                  | <u>300</u>                                 |

#### 6. CUENTAS POR COBRAR - CLIENTES

Composición:

|                                    | <u>Al 31 de<br/>diciembre<br/>del 2019</u> | <u>Al 31 de<br/>diciembre<br/>del 2018</u> |
|------------------------------------|--|--|
| Kleber Jimenez León                | -  | 14.972                                     |
| Carlos Joffre Magallan Beltran (1) | 2.108                                      | -  |
| Osmedy Cerna Guillen (2)           | 3.662                                      | -  |
| Banco del Pacifico S.A.            | 6.711                                      | -  |
|                                    | <u>12.481</u>                              | <u>14.972</u>                              |

(Véase página siguiente)

**AGRICOLA ROTECA S.A.**  
**NOTAS A LOS ESTADOS FINANCIEROS**  
**31 DE DICIEMBRE DEL 2019 Y 2018**  
(Expresado en dólares estadounidenses)

---

- (1) Corresponde a producción por la venta de maíz en grano. Las cuentas por cobrar no presentan vencimientos mayores a 45 días, y no devengan interés.
- (2) Corresponde por la venta de insumos. Las cuentas por cobrar no presentan vencimientos mayores a 45 días, y no devengan interés.

**7. OTROS DEUDORES**

|                                  | <u>Al 31 de<br/>diciembre<br/>del 2019</u> | <u>Al 31 de<br/>diciembre<br/>del 2018</u> |
|----------------------------------|--|--|
| Lumacor S.A.                     | -  | 6.222                                      |
| Gasto pagados por Anticipado     | -  | -  |
| Intereses Pagados por Anticipado | -  | -  |
| Otros Menores                    | 152  | 2.800                                      |
|                                  | <u>152</u>                                 | <u>9.022</u>                               |

**8. IMPUESTOS POR RECUPERAR**

Composición:

|   | <u>Al 31 de<br/>diciembre<br/>del 2019</u> | <u>Al 31 de<br/>diciembre<br/>del 2018</u> |
|---|--|--|
| IVA pagado                                  | -  | 34,032                                     |
| Retención en la fuente (Credito Tributario) | 27,175                                     | 6,749                                      |
|   | <u>27,175</u>                              | <u>40,781</u>                              |

Corresponden a valores tributarios a favor de la Compañía, los que serán utilizados como créditos fiscales en las declaraciones mensuales.

**9. INVENTARIO**

|                              | <u>Al 31 de<br/>diciembre<br/>del 2019</u> | <u>Al 31 de<br/>diciembre<br/>del 2018</u> |
|------------------------------|--|--|
| Repuestos y Herramientas (1) | -  | 6.835                                      |
| Suministros y Materiales     | -  | 2.401                                      |
|                              | <u>-</u>                                   | <u>9.236</u>                               |

- (1) Corresponden a herramientas utilizadas durante las operaciones agrícolas de la empresa.

(Véase página siguiente)

**AGRICOLA ROTECA S.A.**  
**NOTAS A LOS ESTADOS FINANCIEROS**  
**31 DE DICIEMBRE DEL 2019 Y 2018**  
(Expresado en dólares estadounidenses)

**10. PROPIEDAD PLANTA Y EQUIPO**

Composición:

| <b><u>2019</u></b>           | <b><u>Al inicio</u></b> | <b><u>Adiciones/(bajas)</u></b> | <b><u>Al final</u></b> |
|------------------------------|-------------------------|---------------------------------|------------------------|
| Terrenos                     | 2,353,105               | (2,353,105)                     | -                      |
| Maquinarias y equipos        | 1,604,996               | (1,604,996)                     | -                      |
| Obras de Infrestuctura       | 1,601,260               | (1,601,260)                     | -                      |
| Vehiculo                     | 78,849                  | -                               | 78,849                 |
|                              | 5,638,210               | (5,559,361)                     | 78,849                 |
| Menos depreciación acumulada | (675,930)               | 622,707                         | (53,223)               |
|                              | <u>4,962,280</u>        | <u>(4,936,654) (1)</u>          | <u>25,626</u>          |

| <b><u>2018</u></b>           | <b><u>Al inicio</u></b> | <b><u>Adiciones/(Bajas)</u></b> | <b><u>Al final</u></b> |
|------------------------------|-------------------------|---------------------------------|------------------------|
| Terrenos                     | 2,353,105               | -                               | 2,353,105              |
| Maquinarias y equipos        | 1,337,089               | 267,907                         | 1,604,996              |
| Obras de Infrestuctura       | 1,591,862               | 9,398                           | 1,601,260              |
| Construcciones en curso      | 279,008                 | (279,008)                       | -                      |
| Vehiculo                     | 78,849                  | -                               | 78,849                 |
|                              | 5,639,913               | (1,703)                         | 5,638,210              |
| Menos depreciación acumulada | (470,157)               | (205,773)                       | (675,930)              |
|                              | <u>5,169,756</u>        | <u>(207,476)</u>                | <u>4,962,280</u>       |

(1) Al 31 de diciembre del 2019 no se registraron adiciones.

**11. ACTIVOS BIOLOGICOS**

Composición:

|   | <b><u>Al 31 de<br/>diciembre<br/>del 2019</u></b> | <b><u>Al 31 de<br/>diciembre<br/>del 2018</u></b> |
|---|---|---|
| <i>Activo Biológico</i>                     |   |   |
| Inventario en Proceso - Cultivo de Maiz (1) | -   | 786.440   |
|   | <u>-</u>  | <u>786.440</u>                                    |

(1) Corresponde a la producción de maíz pendiente por recolectar para su despacho futuro. Al costo de siembra en el momento del registro o reconocimiento inicial, y en cada fecha sobre la que se informe a su valor razonable menos los costos de venta.

(Véase página siguiente)

**AGRICOLA ROTECA S.A.**  
**NOTAS A LOS ESTADOS FINANCIEROS**  
**31 DE DICIEMBRE DEL 2019 Y 2018**  
(Expresado en dólares estadounidenses)

**12. SALDOS Y TRANSACCIONES CON COMPAÑÍAS Y PARTES RELACIONADAS**

El siguiente es un resumen de los principales saldos y transacciones realizadas durante el 2019 Y 2018 con compañías y partes relacionadas. Se incluye bajo la denominación de partes relacionadas a las Compañías con accionistas comunes, con participación accionaria significativa en la empresa y accionistas de la misma:

|  | <u>Al 31 de<br/>diciembre<br/>del 2019</u> | <u>Al 31 de<br/>diciembre<br/>del 2018</u> |
|--|--|--|
| <b><u>Cuentas por cobrar corto plazo</u></b> |  |  |
| Camuplastic S.A.                             | 21.000                                     | 21.000                                     |
| Teocac S.A                                   | 181.596                                    | -  |
|  | <u>202.596</u>                             | <u>21.000</u>                              |
| <b><u>Cuentas por pagar corto plazo</u></b>  |  |  |
| Teocac S.A                                   | 337  | -  |
|  | <u>337</u>                                 | <u>-</u>                                   |
| <b><u>Cuentas por pagar largo plazo</u></b>  |  |  |
| Teocac S.A                                   | -  | 5.473.063                                  |
|  | <u>-</u>                                   | <u>5.473.063</u>                           |

**13. OBLIGACIONES BANCARIAS CORTO PLAZO**

Composición

|                    | <u>Al 31 de<br/>diciembre del<br/>2019</u> | <u>Al 31 de<br/>diciembre<br/>del 2018</u> |
|--------------------|--|--|
| Sobregiro Contable | 49,453                                     | 141,080                                    |
|                    | <u>49,453</u>                              | <u>141,080</u>                             |

**14. PASIVOS ACUMULADOS**

Composición y movimiento al 31 de diciembre del 2019:

|                      | <u>Saldo al<br/>Inicio</u> | <u>Incrementos</u> | <u>Pagos/Ajustes</u> | <u>Saldo al Final</u> |
|----------------------|----------------------------|--------------------|----------------------|-----------------------|
| Décimo tercer sueldo | 300                        | 915                | 1.215                | 0                     |
| Décimo cuarto sueldo | 1.095                      | 836                | 1.931                | 0                     |
| Vacaciones           | 919                        | 468                | 1.387                | 0                     |
| Fondos de reserva    | 6.471                      | 782                | 7.253                | 0                     |
|                      | <u>8.785</u>               | <u>3.001</u>       | <u>11.786</u>        | <u>0</u>              |

(Véase página siguiente)



## 15. IMPUESTO A LA RENTA

### Conciliación contable-tributaria

A continuación, se detalla la determinación de la provisión para impuesto sobre la renta del año terminado el 31 de diciembre:

Composición:

|   | <u>Al 31 de<br/>diciembre<br/>del 2019</u> | <u>Al 31 de<br/>diciembre<br/>del 2018</u> |
|---|--|--|
| <b>Utilidad del Ejercicio</b>   | 1,355                                      | 1,502                                      |
| (-) Ingreso al valor razonable del activo biológico   | -  | -  |
| <b>Base de cálculo de Participación a trabajadores</b>  | <u>1,355</u>                               | <u>1,502</u>                               |
| <b>Diferencias Permanentes</b>  |  |  |
| (-) Participación a trabajadores  | (203)                                      | (225)                                      |
| (+) Gastos no deducibles  | <u>18,946</u>                              | <u>9,780</u>                               |
|   | <u>18,743</u>                              | <u>9,555</u>                               |
|   | -  | -  |
| <b>Utilidad gravable</b>  | 20,098                                     | 11,057                                     |
| <b>Impuesto a la renta Causado</b>  | 4,422                                      | 2,433                                      |
| Saldo de anticipo pendiente de pago antes rebaja  | -  | 11,935                                     |
| Anticipo determinado correspondiente al ejercicio fiscal declarado  | 7,601                                      | 19,400                                     |
| (=) Rebaja del Anticipo   | -  | -  |
| (=) Anticipo Reducido correspondiente al ejercicio fiscal declarado   | 7,601                                      | 19,400                                     |
| (=) Impuesto a la renta causado mayor al anticipo reducido  | -  | 19,400                                     |
| (=) Crédito tributario generado por anticipo (en régimen general aplica para ejercicios anteriores al 2010) | 3,179                                      | -  |
| (-) Retenciones en la fuente que le realizaron en el ejercicio fiscal                                       | (17,246)                                   | (10,804)                                   |
| (-) Crédito Tributario de años anteriores   | (6,749)                                    | (7,879)                                    |
| Subtotal a Favor  | 27,175                                     | 6,749                                      |
| <b>Impuesto a la Renta Corriente</b>  | <u><u>4,422</u></u>                        | <u><u>19,400</u></u>                       |

### Otros asuntos

**“Ley Orgánica de Simplificación y Progresividad Tributaria”:** El 31 de diciembre del 2019 se publicó la referida Ley en el Suplemento del Registro Oficial No. 111, donde, entre otros aspectos, se efectúan las siguientes reformas a la Ley de Régimen Tributario Interno detalladas a continuación:

- Se efectúan modificaciones en los conceptos de exención para la determinación y liquidación del impuesto a la renta:

(Véase página siguiente)

- Los dividendos y utilidades, calculados después del pago del impuesto a la renta, distribuidos por sociedades residentes nacionales o extranjeras residentes en el Ecuador, a favor de otras sociedades nacionales. La capitalización de utilidades no será considerada como distribución de dividendos, inclusive en los casos en los que dicha capitalización se genere por efectos de la reinversión de utilidades en los términos definidos en el artículo 37 de esta Ley.
- También estarán exentos del impuesto a la renta las utilidades, rendimientos o beneficios de las sociedades, fondos y fideicomisos de titularización en el Ecuador, o cualquier otro vehículo similar, cuya actividad económica exclusivamente sea la inversión y administración de activos inmuebles. Para el efecto deberán cumplir las condiciones establecidas en esta Ley.
- Las provisiones para atender el pago de desahucio y de pensiones jubilares patronales, actuarialmente formuladas por empresas especializadas o de profesionales en la materia, siempre que, para las segundas, se cumplan las siguientes condiciones:
  - a) Se refieran al personal que haya cumplido por lo menos diez años de trabajo en la misma empresa; y,
  - b) Los aportes en efectivo de estas provisiones sean administrados por empresas especializadas en administración de fondos autorizadas por la Ley de Mercado de Valores."
- Las personas naturales con ingresos netos inferiores a cien mil dólares de los Estados Unidos de América (USD\$100.000,00) podrán deducir sus gastos personales, de conformidad con lo establecido en el reglamento".
- Las personas naturales que tengan ingresos netos mayores a cien mil dólares de los Estados Unidos de América (USD\$100.000,00), podrán deducir sus gastos personales de salud por enfermedades catastróficas, raras o huérfanas debidamente certificadas o avaladas por la autoridad sanitaria nacional competente, así como los gastos por los mismos conceptos antes mencionados de sus padres, cónyuge o pareja en unión de hecho e hijos, que no perciban ingresos gravados y que dependan de este. Estos gastos se deducirán sin IVA hasta el cincuenta por ciento (50%) del total de sus ingresos gravados, sin que supere un valor equivalente a uno punto tres (1.3) veces la fracción básica desgravada del impuesto a la renta de personas naturales.
- Las sociedades que realicen actividades económicas, y que hayan generado ingresos gravados iguales o superiores a (US\$1.000.000) en el ejercicio fiscal 2019, pagarán una contribución única y temporal, para los ejercicios fiscales 2020, 2021 y 2022, calculada de acuerdo a los ingresos declarados en el 2019 con tarifas entre el (0,10%) hasta (0,20%), en ningún caso esta contribución será superior al veinte y cinco por ciento (25%) del impuesto a la renta causado del ejercicio fiscal 2019. Se incluyen los ingresos que se encuentren bajo un régimen de impuesto a la renta único. Esta contribución no será aplicable para las empresas públicas.

Esta contribución no podrá ser utilizada como crédito tributario, ni como gasto deducible para la determinación y liquidación de otros tributos durante los años 2020, 2021 y 2022.

(Véase página siguiente)

- Los dividendos o utilidades que distribuyan las sociedades residentes o establecimientos permanentes en el Ecuador estarán sujetos, en el ejercicio fiscal en que se produzca dicha distribución, al impuesto a la renta, conforme las siguientes disposiciones:
  1. Se considerará como ingreso gravado toda distribución a todo tipo de contribuyente, con independencia de su residencia fiscal, excepto la distribución que se haga a una sociedad residente en el Ecuador o a un establecimiento permanente en el país de una sociedad no residente conforme lo previsto en esta Ley;
  2. El ingreso gravado será igual al cuarenta por ciento (40%) del dividendo efectivamente distribuido;
  3. En el caso que la distribución se realice a personas naturales residentes fiscales en el Ecuador, el ingreso gravado referido en el numeral anterior formará parte de su renta global. Las sociedades que distribuyan dividendos actuarán como agentes de retención del impuesto aplicando una tarifa de hasta el veinte y cinco por ciento (25%) sobre dicho ingreso gravado, conforme la resolución que para el efecto emita el Servicio de Rentas Internas;
  4. Las sociedades que distribuyan dividendos a personas naturales o sociedades no residentes fiscales en el Ecuador, actuarán como agentes de retención del impuesto aplicando la tarifa general prevista para no residentes en esta Ley;
  5. En el caso de que la distribución se realice a no residentes fiscales en Ecuador y el beneficiario efectivo sea una persona natural residente fiscal en el Ecuador se aplicará lo dispuesto en el numeral 3 de este artículo; y,
  6. En el caso de que la sociedad que distribuye los dividendos incumpla el deber de informar sobre su composición societaria, se procederá a la retención del impuesto a la renta, sobre los dividendos que correspondan a dicho incumplimiento, con la máxima tarifa de impuesto a la renta aplicable a personas naturales.

Cuando una sociedad otorgue a sus beneficiarios de derechos representativos de capital, préstamos de dinero, o a alguna de sus partes relacionadas préstamos no comerciales, esta operación se considerará como pago de dividendos anticipados y, por consiguiente, la sociedad deberá efectuar adicionalmente la retención correspondiente a la tarifa prevista para sociedades sobre el monto de la operación. Tal retención será declarada y pagada al mes siguiente de efectuada dentro de los plazos previstos en el reglamento y constituirá crédito tributario para la sociedad en su declaración del impuesto a la renta.

- Se establece un régimen impositivo, aplicable a los impuestos a la renta, al valor agregado y a los consumos especiales, para microempresas, incluidos emprendedores que cumplan con la condición de microempresas, y de acuerdo a las disposiciones contenidas en esta ley. Se sujetarán a este régimen los contribuyentes considerados microempresas, incluidos los emprendedores que cumplan con la condición de microempresas, según lo establecido en el Código Orgánico de la Producción, Comercio e Inversiones y el Reglamento correspondiente, salvo aquellos que se encuentren sujetos al régimen impositivo simplificado.

(Véase página siguiente)

Los contribuyentes previstos en este título, deberán sujetarse obligatoriamente a este régimen mediante la actualización del Registro Único de Contribuyentes (RUC) para lo cual el Servicio de Rentas Internas implementará los sistemas necesarios para el efecto. El Servicio de Rentas Internas rechazará la sujeción al régimen cuando no se cumplan los requisitos establecidos en este Título. Sin perjuicio de lo anterior, el Servicio de Rentas Internas podrá realizar de oficio la inclusión a este Régimen, cuando el contribuyente cumpla las condiciones establecidas para el efecto. Los contribuyentes que se acojan a este régimen cumplirán los deberes formales determinados en esta Ley.

Los contribuyentes determinarán el impuesto a la renta aplicando la tarifa del dos por ciento (2%) sobre los ingresos brutos del respectivo ejercicio fiscal exclusivamente respecto de aquellos ingresos provenientes de la actividad empresarial. Los ingresos percibidos por las microempresas por fuentes distintas a la actividad empresarial se sujetarán al régimen general del impuesto a la renta y será de aplicación obligatoria para las microempresas.

- Se tendrá derecho a crédito tributario por el IVA pagado en las adquisiciones locales o importaciones de los bienes que pasen a formar parte de su activo fijo; o de los bienes, de las materias primas o insumos y de los servicios gravados con este impuesto, siempre que tales bienes y servicios se destinen únicamente a la producción y comercialización de otros bienes y servicios gravados con este impuesto, que podrá ser usado hasta en cinco (5) años contados desde la fecha de exigibilidad de la declaración. Para tener derecho al crédito tributario el valor del impuesto deberá constar por separado en los respectivos comprobantes de venta por adquisiciones directas o que se hayan reembolsado, documentos de importación y comprobantes de retención. El crédito tributario generado por el Impuesto al Valor Agregado podrá ser usado de acuerdo a lo determinado en la presente Ley.

**“Ley Orgánica para el Fomento Productivo, Atracción de Inversiones, Generación de Empleo, y Estabilidad y Equilibrio Fiscal”:** El 21 de agosto del 2019 se publicó la referida Ley en el Suplemento del Registro Oficial No. 309, en la cual se incluye las siguientes consideraciones principales:

- Remisión del 100% intereses, multas y recargos de obligaciones tributarias, fiscales y aduaneras, que incorporó cuya administración y/o recaudación le corresponde únicamente al Servicio de Rentas Internas, según los términos y condiciones establecidos por dicho organismo
- Remisión de la totalidad de los intereses y recargos derivados de las obligaciones aduaneras establecidas en control posterior a través de rectificaciones de tributos, cuya administración y/o
- Recaudación le corresponde únicamente al Servicio Nacional de Aduanas del Ecuador, determinadas al 2 de abril del 2019.
- Reducción de intereses, multas y recargos de las obligaciones patronales en mora con el Instituto Ecuatoriano de Seguridad Social (IESS), causados en obligaciones de aportes en mora generados y en firme hasta el 2 de abril del 2019, Se incluyen las obligaciones en glosa, títulos de crédito, acuerdos de pagos parciales o convenios de purga de mora. Se dispuso de un plazo un porcentaje para la reducción de estos conceptos.

(Véase página siguiente)

- Exoneración del Impuesto a la renta para las nuevas inversiones productivas en sectores priorizados:
  - ✓ Las nuevas inversiones productivas (definiciones del Código Orgánico de la Producción, Comercio e Inversiones - en los sectores priorizados) tendrán derecho a la exoneración del impuesto a la renta, y su anticipo, por 12 años (que se encuentren fuera de las jurisdicciones urbanas de los cantones de Quito y Guayaquil.
  - ✓
  - ✓ Las inversiones realizadas en estos sectores en las áreas urbanas de Quito y Guayaquil podrán acogerse a la misma exoneración por 8 años.
  - ✓ Las nuevas inversiones productivas que se ejecuten en los sectores priorizados industrial, agroindustrial y agroasociativo, dentro de los cantones de frontera, gozarán de la exoneración prevista en este artículo por 15 años.
- Las nuevas inversiones productivas que suscriban contratos de inversión, tendrán derecho a la exoneración del Impuesto a la salida de divisas (ISD) en los pagos realizados al exterior por la importaciones de bienes de capital y materias primas necesarias para el desarrollo del proyecto (montos y plazos establecidos en el contrato); y, dividendos distribuidos por sociedades nacionales o extranjeras domiciliadas en el Ecuador, después del pago del impuesto a la renta, a favor de beneficiarios efectivos que sean personas naturales domiciliadas o residentes en el Ecuador o en el exterior.
- Las sociedades que reinviertan en el país desde al menos el 50% de las utilidades, en nuevos activos productivos, estarán exoneradas del ISD, por pagos al exterior por concepto de distribución de dividendos a beneficiarios efectivos residentes en el Ecuador.
- Remisión del 100% de intereses, multas, costas procesales de procedimientos de ejecución coactiva y demás recargos derivados del saldo de las obligaciones, cuya administración y recaudación le corresponde única y directamente a la Superintendencia de Compañías, Valores y Seguros, en un plazo de 90 días.
- Las nuevas inversiones en los sectores económicos determinados como industrias básicas (definición del Código Orgánico de la Producción, Comercio e Inversiones), tendrán derecho a la exoneración del impuesto a la renta y su anticipo por 15 años. Los plazos de exoneración se ampliarán por 5 años más, en el caso de que dichas inversiones se realicen en cantones fronterizos del país.

**“Código del Trabajo”:** El 6 de abril del 2019 se publicó la última modificación mediante sentencia de la Corte Constitucional del Ecuador declarando la inconstitucionalidad de ciertos artículos al tratar sobre el techo de las utilidades.

La Gerencia se encuentra evaluando los posibles efectos que tendría la aplicación de esta Ley para los ejercicios económicos posteriores.

(Véase página siguiente)

**AGRICOLA ROTECA S.A.**  
**NOTAS A LOS ESTADOS FINANCIEROS**  
**31 DE DICIEMBRE DEL 2019 Y 2018**  
(Expresado en dólares estadounidenses)

---

**16. BENEFICIOS SOCIALES A LARGO PLAZO**

El saldo de las provisiones para jubilación patronal y desahucio al 31 de diciembre del 2019 y 2018 corresponde al 100% del valor actual de la reserva matemática calculada actuarialmente por un profesional independiente para todos los trabajadores que al 31 de diciembre del 2019 Y 2018 se encontraban prestando servicios a la Compañía

Los principales supuestos actuariales usados fueron los siguientes:

|                            | <u><b>Al 31 de<br/>diciembre<br/>del 2019</b></u> | <u><b>Al 31 de<br/>diciembre<br/>del 2018</b></u> |
|----------------------------|---|---|
| Jubilación patronal        | -   | 2.064   |
| Bonificación por desahucio | -   | 756   |
|                            | <u>-</u>  | <u>2.821</u>                                      |

Los principales supuestos actuariales usados fueron los siguientes:

|                             | <u><b>Al 31 de<br/>diciembre<br/>del 2019</b></u> | <u><b>Al 31 de<br/>diciembre<br/>del 2018</b></u> |
|-----------------------------|---|---|
|                             | %   | %   |
| Tasa de descuento           | 8,21%   | 8,34%   |
| Tasa de incremento salarial | 3,91%   | 3,97%   |

**17. CAPITAL SOCIAL**

Al 31 de diciembre del 2019, el capital social de la compañía está conformado por US\$ 800 participaciones de acciones ordinarias y nominativas de US\$ 1,00.

Composición:

| <u><b>Accionistas</b></u> | <u><b>Acciones</b></u> | <u><b>Valor US\$</b></u> |
|---------------------------|------------------------|--------------------------|
| Teodoro Cabrera           | 700                    | 700                      |
| Esteban Cabrera           | 27                     | 27                       |
| Ivan Cabrera              | 27                     | 27                       |
| Andres Cabrera            | 27                     | 27                       |
| Juan Sebastian Cabrera    | 19                     | 19                       |
|                           | <u>800</u>             | <u>800</u>               |

(Véase página siguiente)

**AGRICOLA ROTECA S.A.**  
**NOTAS A LOS ESTADOS FINANCIEROS**  
**31 DE DICIEMBRE DEL 2019 Y 2018**  
(Expresado en dólares estadounidenses)

---

**18. INGRESOS Y COSTO DE VENTA**

Composición:

|   | <u>Al 31 de</u><br><u>diciembre del</u><br><u>2019</u> | <u>Al 31 de</u><br><u>diciembre</u><br><u>del 2018</u> |
|---|--|--|
| <b><u>Ingresos por ventas</u></b>                                 |  |  |
| Ventas  | 500.787  | 715.213  |
| Otros Ingresos  | 91.264   | 3.396  |
|   | <u>592.051</u>   | <u>718.609</u>   |
| <br><b><u>Costos Operacionales Hacienda</u></b>                   |  |  |
| <b><u>Costos Mano de obra</u></b>                                 |  |  |
| Mano de obra Hacienda   | 14.899   | 62.630   |
|   | <u>14.899</u>  | <u>62.630</u>  |
| <br><b><u>Materia Prima y Costos indirectos de producción</u></b> |  |  |
| Materia prima y Costos indirectos Hacienda                        | 258.726  | 567.350  |
|   | <u>258.726</u>   | <u>567.350</u>   |
| <br><b><u>Total Costos operacionales Hacienda</u></b>             | <u>273.625</u>   | <u>629.980</u>   |

**19. GASTOS ADMINISTRATIVOS Y FINANCIEROS**

Composición:

(Véase página siguiente)

**AGRICOLA ROTECA S.A.**  
**NOTAS A LOS ESTADOS FINANCIEROS**  
**31 DE DICIEMBRE DEL 2019 Y 2018**  
(Expresado en dólares estadounidenses)

|                                       | <u><b>Al 31 de<br/>diciembre<br/>del 2019</b></u> | <u><b>Al 31 de<br/>diciembre<br/>del 2018</b></u> |
|---------------------------------------|---|---|
| Sueldos, Beneficios Sociales, IESS    | 11.014  | 39.332  |
| Participación Laboral                 | 203   | 225   |
| Depreciaciones                        | 15.770  | 15.770  |
| Combustible                           | 371   | 150   |
| Servicios Públicos                    | 90.983  | -   |
| Mantenimiento y reparaciones          | 429   | 2.364   |
| Seguros                               | 1.355   | 2.671   |
| Impuestos, contribuciones y otros     | 70.276  | 10.844  |
| Provisión para Jubilación y Desahucio | 126   | 1.357   |
| Gastos Legales                        | 3.603   | 317   |
| Trámites y Diligencias                | 1.653   | 547   |
| Honorarios Profesionales              | 224   | 4.644   |
| Papelería y suministros               | 1.223   | 333   |
| Pérdida en Venta de Activos Fijos     | 62.581  | -   |
| Otros gastos                          | 52.359  | 7.520   |
|                                       | <u><b>312.170</b></u>                             | <u><b>86.075</b></u>                              |

**20. EVENTOS SUBSECUENTES**

En adición a lo mencionado en la Nota 1, entre el 31 de diciembre del 2019 y la fecha de emisión de estos estados financieros (1 de junio del 2020), no se produjeron eventos que, en opinión de la Administración de la Compañía, pudieran tener un efecto significativo sobre dichos estados financieros que no se hayan revelado en los mismos.

**21. APROBACIÓN DE LOS ESTADOS FINANCIEROS**

Los estados financieros por el año terminado el 31 de diciembre del 2019, que corresponden a los estados financieros bajo NIIF de la Compañía, han sido emitidos con la autorización de fecha 16 de abril del 2020 de Gerencia y posteriormente serán puestos a consideración de la Junta General de Accionistas para su aprobación. En opinión de la Administración de la Compañía, los estados financieros adjuntos serán aprobados por los Accionistas sin modificaciones.

  
**AGRICOLA ROTECA S.A.**  
Ing. Iván Marcel Cabrera Muñoz  
Gerente General

  
**AGRICOLA ROTECA S.A.**  
Ing. Newton Ponce S.  
Contador General

\*\*\*\*\*