

**CONSULTORA PANAMERICAN MARTINEZ
Y ASOCIADOS CONMARTINEZ C. LTDA.
AUDITORES EXTERNOS INDEPENDIENTES**

Guayaquil, 03 de Abril del 2012.

**Señores
SUPERINTENDENCIA DE COMPAÑIAS
Ciudad.**

De nuestras consideraciones:

Sírvase encontrar adjunto a la presente el Informe de Auditoría Externa correspondiente al ejercicio del 2011 de la Empresa **ARMATECSA S.A.**

El contenido de éste Informe está clasificado de la siguiente manera:

- 1.- Opinión sobre la Auditoría Externa**
- 2.- Estados Financieros**
- 3.- Notas explicativas de los Estados Financieros**


Agradecemos la gentileza que se digne dar a la presente, quedamos de ustedes.

Atentamente,

CONMARTINEZ C. LTDA.

**Ing. Mario Martínez C.
GERENTE GENERAL
C. I. 09-04103934**

**Expediente No.: 26638
MMC/nbv.**



ARMATECSA S.A.

Índice del Contenido

Informe de los Auditores Independientes

Balances Generales


Estados de Resultados

Estados de Evolución del Patrimonio

Estados de Flujos de Efectivo

Notas a los Estados Financieros





**CONSULTORA PANAMERICAN MARTINEZ
Y ASOCIADOS CONMARTINEZ C. LTDA.
AUDITORES EXTERNOS INDEPENDIENTES**

panamerican & asociados co.
CONSULTORES Y AUDITORES INDEPENDIENTES

Informe de los Auditores Independientes

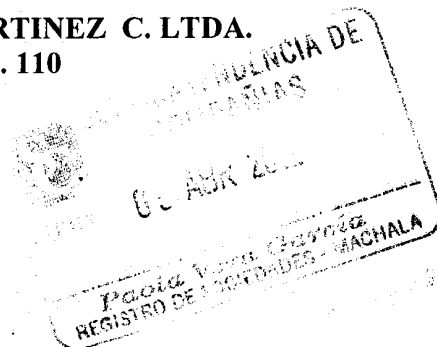
A los Accionistas de
ARMATECSA S. A.
Machala, Ecuador

1. Hemos auditado los estados financieros adjunto de ARMATECSA S. A; que comprende el Estado de Situación Financiera al 31 de diciembre del 2011 y 2010, y los correspondientes estados de resultados integrales, de cambios en el patrimonio neto y de flujos de efectivo por el año terminado en esas fechas, así como el resumen de políticas contables significativas y otras notas explicativas.- Estos estados financieros son responsabilidad de la Administración de la Compañía. Nuestra responsabilidad es expresar una opinión sobre estos estados financieros basados en nuestra auditoria.
2. Efectuamos nuestra auditoria de acuerdo con normas internacionales de auditoría.- Tales normas requieren que cumplamos con requerimientos éticos y planifiquemos y realicemos la auditoria para obtener una seguridad razonable de que los estados financieros estén libres de manifestaciones erróneas de importancia relativa. Una auditoria incluye el examen, con base en pruebas selectivas, de las evidencias que respaldan los montos y revelaciones en los estados financieros. También, una auditoria incluye la evaluación de los principios de contabilidad utilizados y de las estimaciones contables significativas hechas por la gerencia, así como la evaluación de la completa presentación de los estados financieros.- Consideramos que nuestra auditoria proporciona una base razonable para sustentar nuestra opinión.
3. En nuestra opinión, los estados financieros antes mencionados presentan razonablemente, en todos sus aspectos sustanciales, la situación financiera de **ARMATECSA S.A.**, al 31 de diciembre del 2011, los resultados de sus operaciones y sus flujos de efectivo por el año entonces terminado, de acuerdo con principios de contabilidad generalmente aceptados en el Ecuador.
4. Nuestra opinión, conjuntamente con los anexos exigidos por el SRI, según Resolución 1071 publicada en el R.O. 740 de enero 8 del 2003, sobre el cumplimiento de las obligaciones tributarias de la Compañía, como agente de retención y percepción por el ejercicio terminado el 31 de diciembre del 2011, se emite por separado.

**Ing. Mario Martínez C., Socio
Representante Legal
RNC- No. 13.333**

**Machala, Ecuador
Marzo 26, 2012**

**CONMARTINEZ C. LTDA.
RNAE No. 110**



ARMATECSA S.A.
(Machala – Ecuador)

Estados de Situación Financiera

31 de diciembre de 2011 y 2010

Activos Corrientes		<u>2010</u>	<u>2011</u>
Efectivo	(nota A)	US\$ 10.522,92	0,00
Documentos y Cuentas por Cobrar	(nota C)	519.735,27	41.496,08
Inventario	(nota E)	55.444,00	56.525,00
Pagos Anticipados	(nota G)	<u>14.254,44</u>	<u>20.689,87</u>
Total Activos Corrientes		599.956,63	118.710,95
Activos Fijos	(nota K)	1.040.371,57	964.388,76
Cargos Diferidos	(nota P)	<u>3.548,80</u>	<u>6.386,85</u>
Total Activos		US\$ <u>1.643.877,00</u>	<u>1.089.486,56</u>

Véanse las notas que acompañan a los estados financieros

ARMATECSA S.A.
(Machala – Ecuador)

Estados de Situación Financiera

31 de diciembre de 2011 y 2010

Pasivo y Patrimonio de los Accionistas		<u>2011</u>	<u>2010</u>
Pasivos Corrientes			
Sobregiros Bancarios	(nota BB)	US\$ 72.190,77	44.764,34
Documentos y Cuentas por Pagar	(nota CC)	578.225,84	716.040,54
Impuestos por Pagar	(nota DD)	44.892,04	60.606,17
Gastos Acumulados por pagar	(nota FF)	40.261,91	45.778,61
Total Pasivos Corrientes		735.570,56	867.189,66
 Pasivo a Largo Plazo	 (nota JJ)	 552.029,00	 0,00
Total Pasivos		1.287.599,56	867.189,66
 Patrimonio de los Accionistas			
Capital Social	(nota LL)	800,00	800,00
Reserva Legal		17.655,88	17.655,88
Utilidades de Ejercicios Anteriores		203.841,02	46.108,15
Utilidad del Ejercicio		133.980,54	157.732,87
Total Patrimonio de los Accionistas		356.277,44	222.296,90
Total Pasivo + Patrimonio		US\$ 1.643.877,00	1.089.486,56

Véanse las notas que acompañan a los estados financieros

ARMATECSA S.A.
(Machala – Ecuador)

Estados de Resultados Integrales

Años terminados el 31 de diciembre de 2011 y 2010

		<u>2011</u>	<u>2010</u>
Ingresos:			
Ventas gravadas con tarifa 0%	(nota V) US\$	1.425.445,77	1.167.778,39
Total Ingresos		1.425.445,77	1.167.778,39
Costos y Gastos de Operación			
Costo de Producción		1.075.180,99	766.129,47
Gastos Administrativos		118.449,52	125.766,00
Gastos Financieros		29.589,10	304,46
Total Costos y Gastos		1.223.219,61	892.199,93
Otros Ingresos		5.818,75	0,00
Total otros ingresos		5.818,75	0,00
Utilidad antes de Participación a			
Trabajadores e Imp. Renta		208.044,91	275.578,46
(-) 15% Participación Trabajadores		31.206,74	41.336,77
(-) Impuesto a la Renta		42.857,63	58.852,94
(-) 10% Reserva Legal		0,00	17.655,88
Utilidad del Ejercicio	US\$	133.980,54	157.732,87

Véanse las notas que acompañan a los estados financieros

ARMATECSA S.A.
(Machala – Ecuador)

Estados de Evolución del Patrimonio

Años terminados el 31 de diciembre de 2011 y 2010

		<u>2011</u>	<u>2010</u>
Capital Social			
Saldo al inicio y final del año	US\$	800,00	800,00
Reserva Legal			
Saldo al inicio del año		17.655,88	0,00
Apropiación Reserva Legal 2010		<u>0,00</u>	<u>17.655,88</u>
Saldo al final del año		17.655,88	17.655,88
Utilidad de años anteriores			
Saldo al inicio del año		46.108,15	17.599,32
Transferencia de Utilidad del Ejercicio		<u>157.732,87</u>	<u>28.508,83</u>
Saldo al final del año		203.841,02	46.108,15
Utilidad del Ejercicio		208.044,91	275.578,46
Participación a Trabajadores		-31.206,74	-41.336,77
Impuesto a la Renta		-42.857,63	-58.852,94
Reserva Legal		<u>0,00</u>	<u>-17.655,88</u>
Saldo al final del año	US\$	133.980,54	157.732,87

Véanse las notas que acompañan a los estados financieros

ARMATECSA S.A.
ESTADO DE FLUJO DE EFECTIVO
AÑO TERMINADO AL 31 DE DICIEMBRE del 2011
(Expresado en miles de dólares)

Flujo de Efectivo de Actividades Operativas	
Utilidad del Ejercicio	133.980,54
Ajustes por;	
Depreciación	3.747,69
Amortización de Cargos Diferidos	2.838,05
Efectivo proveniente de Actividades Operativas antes de cambio en el Capital de Trabajo	140.566,28
Aumento en Cuentas por Cobrar	-478.239,19
Disminución en Inventario	1.081,00
Disminución en Pagos Anticipados	6.435,43
Aumento en Sobregiros Bancarios	27.426,43
Disminución en Cuentas por Pagar	-137.814,70
Disminución en Impuesto por Pagar	-15.714,13
Disminución en Gastos Acumulados por Pagar	-5.516,70
Efectivo neto usado en Actividades Operativas	-461.775,58
Flujo de Efectivo de Actividades de Inversión	
Compra de Activo Fijo	-79.730,50
Efectivo neto usado en Actividades de Inversión	-79.730,50
Flujo de Efectivo de Actividades de Financiamiento	
Aumento en Deuda a Largo Plazo	552.029,00
Efectivo neto proveniente en Actividades de Financiamiento	552.029,00
Aumento del Efectivo y sus Equivalentes	10.522,92
Efectivo y sus Equivalentes al principio del período	0,00
Efectivo y sus Equivalentes al final del período	10.522,92

Véanse las notas que acompañan a los estados financieros

ARMATECSA S.A.
Notas a los Estados Financieros
31 de diciembre de 2011 y 2010

IDENTIFICACIÓN, OBJETIVO Y OPERACIÓN DE LA COMPAÑÍA.

ARMATECSA S.A., (La compañía), fue constituida en la ciudad de Guayaquil, capital provincia del Guayas, República del Ecuador, el primer día del mes de octubre del dos mil siete bajo la denominación de ARMATECSA S.A. e inscrita en el Registro Mercantil del cantón Guayaquil el diecinueve de octubre del dos mil siete, con el número 21.431 del Registro Mercantil.

Cabe indicar q mediante escritura pública celebrada en la ciudad de Machala, Capital de la Provincia de El Oro, República del Ecuador, con fecha dieciséis de septiembre del año dos mil diez, se llevo a cabo el cambio de domicilio de la Compañía AMACTECSA S.A. de la ciudad de Guayaquil a la de Machala y la Reforma del estatuto de la compañía, de fojas 138.511 a 138.527, e inscrita en el Registro Mercantil con fecha veintisiete de diciembre del dos mil diez, con el número 24.613.

La compañía tiene como actividad económica principal la explotación de criaderos de camarones.

La compañía se dedicara a las actividades pesqueras en todas sus fases como: cría, cultivo, captura, extracción, procesamiento, comercialización y exportación de especies bioacuáticas, en los mercados internos y externos, y en general, a la acuicultura, la producción y comercialización de larvas de camarones y otras especies bioacuáticas mediante la instalación de laboratorios, piscinas y camaroneras, especialmente diseñadas para el efecto.

CAPITAL SOCIAL

La compañía ARMATECSA S.A., al treinta y uno de diciembre del dos mil once cerró el ejercicio económico con un capital de OCHOCIENTOS DÓLARES DE LOS ESTADOS UNIDOS DE AMÉRICA (U.S. 800.00), dividido en ochocientas acciones, iguales ordinarios y nominativos de un DÓLAR de los Estados Unidos de América cada una.

PRINCIPALES PRINCIPIOS Y PRACTICAS DE CONTABILIDAD APLICADOS

Los estados financieros adjuntos han sido preparados en base a las Normas Ecuatorianas de Contabilidad (NEC) emitidas por la Federación Nacional de Contadores Públicos del Ecuador en diciembre del año 2000 y 2002, las cuales fueron adoptadas por la Superintendencia de Compañías y Servicios de Rentas Internas de la República del Ecuador.- Estas normas fueron tomadas de las Normas Internacionales de Contabilidad (NIC); sin embargo, no todas las Normas Internacionales de Contabilidad han sido emitidas por la Federación Nacional de Contadores del Ecuador o las emitidas no han sido actualizadas en

ARMATECSA S.A.
Notas a los Estados Financieros

función de los cambios o enmiendas introducidas en las Normas Internacionales de Contabilidad; en aquellas situaciones específicas que no están consideradas en las Normas Ecuatorianas de Contabilidad se aplican las prácticas establecidas o permitidas por la Superintendencia de Compañías del Ecuador.

La Superintendencia de Compañías de la República del Ecuador mediante Resolución No. 06.Q.ICI-004 del 21 de agosto del 2006 publicada en el Registro Oficial 348 del 4 de septiembre del 2006, estableció que a partir del año 2009 las compañías domiciliadas en la República del Ecuador deben preparar sus estados financieros en base a las Normas Internacionales de Información Financiera (NIIF) y Normas Internacionales de Contabilidad (NIC) emitidas por la Junta de Normas Internacionales de Contabilidad (IASB siglas en inglés).

Sin embargo, mediante Resolución No. 08.G.DSC del 20 de noviembre del 2008, la Superintendencia de Compañías dejó sin efecto la Resolución del 21 de agosto del 2006 y emitió una prórroga para la aplicación de las Normas Internacionales de Información Financiera (NIIF), por los posibles impactos que puedan sufrir las Compañías por la crisis financiera global presentada a finales del año 2008. Para lo cual, se estableció el siguiente cronograma de aplicación obligatoria:

<u>Compañías</u>	<u>Período de Transición</u>	<u>Año de Aplicación</u>
1) Compañías y entes sujetos y regulados por la Ley de Mercado de Valores y Compañías que ejercen auditoría externa.	Año 2009, y deberán presentar estados financieros comparativos con observancia en la NIIF.	1 de enero del 2010
2) Compañías que tengan activos totales, iguales o superiores a US\$ 4'000,000.00 al 31 de diciembre del 2007, además las compañías Holding, mixtas, sucursales de compañías extranjeras, estatales extranjeras, paraestatales, privadas o mixtas y asociaciones que ejerzan actividades en el Ecuador.	Año 2010, y deberán presentar estados financieros comparativos con observancia en las NIIF.	1 de enero del 2011
3) Compañías no consideradas en los grupos anteriores.	Año 2011 y deberían presentar estados financieros comparativos con observancia en la NIIF.	1 de enero del 2012

Adicionalmente, la presente Resolución establece que: las compañías pueden aplicar anticipadamente las Normas Internacionales de Información Financiera (NIIF), antes de las fechas previstas, previa notificación a la Superintendencia de Compañías y que las Normas Ecuatorianas de Contabilidad de la 1 a la 27 se mantendrán vigentes hasta el 31 de diciembre

ARMATECSA S.A.
Notas a los Estados Financieros

de cada año de transición para cada compañía y ente relacionado en función del cronograma, esto es hasta el 31 de diciembre del 2009, 2010 y 2011, respectivamente.

Efectivo y Equivalentes de Efectivo

Para propósitos de presentación del estado de flujos de efectivo, la Compañía considera los depósitos en caja y bancos y todas las inversiones de alta liquidez con vencimiento de tres meses o menos como equivalentes de efectivo.

Inventarios

Los inventarios están registrados al costo, el que no excede el valor de mercado. El costo se determina por el método del costo promedio.

Activos Fijos

Están contabilizados al costo de adquisición reexpresado como se menciona en la nota K, las erogaciones por mantenimiento y reparaciones se cargan al gasto al incurrirse en ella las mejoras de importancia se capitalizan. El costo y la correspondiente depreciación acumulada se eliminan de las cuentas al retirarse maquinarias y equipos, las ganancias y pérdidas por retiros se cargan al estado de resultados.

La depreciación de esos activos es cargada al estado de resultado y ha sido calculada sobre los costos originales más las reexpresión establecidas de acuerdo en las disposiciones vigentes, esas depreciaciones se calculan por el método de línea recta tomando como base la vida útil estimada de los activos.

<u>Activos</u>	<u>Tasas (%)</u>
Edificios	5,00
Vehículos	20,00
Instalaciones, maquinarias	10,00
Muebles, y equipos	10,00
Equipos de computación	<u>33,00</u>

ARMATECSA S.A.
Notas a los Estados Financieros

Participación de los Trabajadores en las Utilidades

Según las leyes laborales de la República del Ecuador, la Compañía debe distribuir entre sus trabajadores el 15% de sus utilidades antes del impuesto a la renta. Este cargo es registrado en los resultados del ejercicio en que se devenga.

Provisión para Impuesto a la Renta

La provisión para impuesto a la renta se calcula mediante la aplicación de la tasa de impuesto del 25% aplicable a las utilidades gravables y se carga a los resultados del año en que se devenga.

Reserva Legal

La Ley de Compañías de la República del Ecuador requiere que las sociedades anónimas transfieran a reserva legal, por lo menos el 10% de la utilidad neta anual, hasta igualar por lo menos, el 50% del capital social de la Compañía. Dicha reserva no está sujeta a distribución, excepto en el caso de liquidación de la Compañía, pero puede ser utilizada para aumentos de capital o para cubrir pérdidas en las operaciones

CONCILIACIÓN TRIBUTARIA

UTILIDAD ANTES DEL 15%	208.044,91
15% PARTICIPACION EMPLEADOS	31.206,74
UTILIDAD ANTES DE IMPUESTO	176.838,17
(+) GASTOS NO DEDUCIBLES	1.735,27
UTILIDAD GRAVABLE	178.573,44
TOTAL IMPUESTO CAUSADO	42.857,63
(-) ANTICIPO PAGADO	-11.089,64
(-) RETENCIONES EN LA FUENTE	-14.254,44
(+) SALDO DEL ANTICIPO PENDIENTE DE PAGO	11.089,64
IMPUESTO A LA RENTA POR PAGAR	28.603,19

ARMATECSA S.A.
Notas a los Estados Financieros

(A) Efectivo

El detalle de Efectivo al 31 de diciembre de 2011 y 2010 fue como sigue:

		<u>2011</u>	<u>2010</u>
Caja Principal	US\$	10.522,92	0,00
Saldo al final del año	US\$	<u>10.522,92</u>	<u>0,00</u>

(C) Cuentas por Cobrar

El detalle de las cuentas por cobrar al 31 de diciembre de 2011 y 2010 fue como sigue:

		<u>2011</u>	<u>2010</u>
Cuentas por Cobrar Clientes	1 US\$	10.735,27	41.496,08
Anticipo a proveedores	2	9.000,00	0,00
Cuentas por Cobrar a Entidades Relacionadas	3	500.000,00	0,00
Saldo al final del año	US\$	<u>519.735,27</u>	<u>41.496,08</u>

(1) Cuentas por Cobrar Clientes

		<u>2011</u>	<u>2010</u>
Promarisco S.A.	US\$	10.735,27	41.496,08
Saldo al final del año	US\$	<u>10.735,27</u>	<u>41.496,08</u>

(2) Anticipo a Proveedores

		<u>2011</u>	<u>2010</u>
José Astudillo Maldonado	US\$	7.000,00	0,00
Freddy Paladines		1.000,00	0,00
Mauro Saltos		1.000,00	0,00
Saldo al final del año	US\$	<u>9.000,00</u>	<u>0,00</u>

ARMATECSA S.A.
Notas a los Estados Financieros

(3) Cuentas por Cobrar a Entidades Relacionadas

		<u>2011</u>	<u>2010</u>
Minera El Porvenir S.A. MINPORSA	US\$	500.000,00	0,00
Saldo al final del año	US\$	<u>500.000,00</u>	<u>0,00</u>

(E) Inventario

El detalle de Inventario al 31 de diciembre de 2011 y 2010 fue como sigue:

		<u>2011</u>	<u>2010</u>
Inventario de Productos en proceso	US\$	55.444,00	56.525,00
Saldo al final del año	US\$	<u>55.444,00</u>	<u>56.525,00</u>

(G) Pagos Anticipados:

El detalle de los pagos anticipados al 31 de diciembre de 2011 y 2010 fue como sigue:

		<u>2011</u>	<u>2010</u>
Retención 1%	US\$	14.254,44	11.109,93
Anticipo del Impuesto a la Renta		<u>0,00</u>	<u>9.579,94</u>
Saldo al final del año	US\$	<u>14.254,44</u>	<u>20.689,87</u>

ARMATECSA S.A.
Notas a los Estados Financieros

(K) Activos Fijos

El detalle de Activos Fijos al 31 de diciembre de 2011 y 2010 fue como sigue:

Descripción	Saldo al 31/12/2010	Compras	Ajustes	Saldo al 31/12/2011
<u>COSTO</u>				
Terrenos	940.000,00	12.000,00	0,00	952.000,00
Edificio	0,00	48.000,00	0,00	48.000,00
Muebles y Enseres	301,78	775,00	0,00	1.076,78
Maquinarias y Equipos de Producción	25.946,02	18.102,14	0,00	44.048,16
Equipos de Software	665,00	0,00	0,00	665,00
Equipos de Computación	44,64	0,00	0,00	44,64
Otros activos Fijos	4.422,28	853,36	0,00	5.275,64
	971.379,72	79.730,50	0,00	1.051.110,22
<u>DEPRECIACIÓN</u>				
	Depreciación Acumulada 2010	Depreciación 2011	Ajustes	Depreciación Acumulada 2011
Edificios	0,00	1.000,00	0,00	1.000,00
Muebles y Enseres	72,93	49,55	0,00	122,48
Maquinarias y Equipos de Producción	5.445,84	2.214,46	0,00	7.660,30
Equipos de Computación	5,58	14,88	0,00	20,46
Equipos de Software	665,00	0,00	0,00	665,00
Otros activos Fijos	801,61	468,80	0,00	1.270,41
	6.990,96	3.747,69	0,00	10.738,65
Saldo al final del año	964.388,76			1.040.371,57

(P) Cargos Diferidos

El detalle de cargos diferidos al 31 de diciembre de 2011 y 2010 fue como sigue:

		<u>2011</u>	<u>2010</u>
Gastos de Constitución y Organización	US\$	21.292,50	21.292,50
(-) Amortización Acumulada		<u>-17.743,70</u>	<u>-14.905,65</u>
Saldo al final del año	US\$	<u>3.548,80</u>	<u>6.386,85</u>

ARMATECSA S.A.
Notas a los Estados Financieros

(BB) SOBREGIROS BANCARIOS

El detalle de sobregiros bancarios al 31 de diciembre de 2011 y 2010 fue como sigue:

		<u>2011</u>	<u>2010</u>
Sobregiros Bancarios (Banco Machala)	US\$	72.190,77	44.764,34
Saldo al final del año	US\$	<u>72.190,77</u>	<u>44.764,34</u>

(CC) DOCUMENTOS Y CUENTAS POR PAGAR

El detalle de documentos y cuentas por pagar al 31 de diciembre de 2011 y 2010 fue como sigue:

			<u>2011</u>	<u>2010</u>
Proveedores	1	US\$	3.928,47	8.729,14
Varios acreedores empresas en relación	2		494.925,68	579.897,29
Accionistas	3		<u>79.371,69</u>	<u>127.414,11</u>
Saldo al Final del año		US\$	<u>578.225,84</u>	<u>716.040,54</u>

ARMATECSA S.A.
Notas a los Estados Financieros

1.- Proveedores

		<u>2011</u>	<u>2010</u>
Verneuille Guevara Diana Grace	US\$	0,00	207,90
Loja Tuza Lucas Segundo		0,00	472,90
Covitan C. A.		0,00	257,40
Salazar Fiallo John Edward		0,00	346,50
Zeolexport S.A.		0,00	1.336,50
Fernández Franco Sharon Viviana		0,00	50,00
Reyes Pesantez Edgar Clemente		0,00	1.201,27
Reyes Pesantez y Compañía		0,00	981,56
Stalin Amable Suri Guerrero		557,47	237,82
Carrillo Arteaga Luis Fernando		0,00	1.950,00
Miryam Elizabeth Agila Huiracocha		0,00	270,00
Manuel Ricardo Berresueta Redrovan		0,00	549,89
Vicente Eduardo Zambrano García		0,00	374,17
Roncero Ramos Luis Manuel		2.336,40	231,66
Juan Alcides Rodas Morocho		0,00	178,34
Multinegocios Campoverde Cía. Ltda.		0,00	28,23
Santos Vicente Campoverde Campoverde		0,00	55,00
Edison Jofre Tomala Pozo		138,60	0,00
Gloria Janeth Cely Flores		386,10	0,00
Jhonny David Huilcapi Jimbo		54,50	0,00
Olga Marlene Heras Robles		455,40	0,00
Saldo al final del año	US\$	<u>3.928,47</u>	<u>8.729,14</u>

(2) Varios acreedores empresas en relación

		<u>2011</u>	<u>2010</u>
Isla Bonita	US\$	470.967,81	475.970,06
Rodyflecса S.A.		23.957,87	103.927,23
Saldo al final del año	US\$	<u>494.925,68</u>	<u>579.897,29</u>

ARMATECSA S.A.
Notas a los Estados Financieros

(3) Accionistas

		<u>2011</u>	<u>2010</u>
Heras Reyes Leonidas Edmundo	US\$	600,00	14.991,67
Heras Reyes José Daniel		1.068,12	5.996,43
Heras Reyes Luis Francisco		5.264,28	10.164,28
Heras Reyes Ruth Rosa		751,56	6.051,56
Heras Reyes Ramón Bolívar		1.500,00	8.417,09
Heras Reyes Abdon Leonidas		9.838,12	10.543,47
Vigay Heras Edwin Jacinto		10.972,39	14.472,39
Berresueta Redrovan Vicente Nicolas		8.117,58	15.517,58
Berresueta Redrovan Luis Gonzalo		25.695,49	25.695,49
Pillacela Malla Bertha Piedad		500,00	500,00
Espinoza Barsallo Manuel Elias		15.064,15	15.064,15
Saldo al final del año	US\$	<u>79.371,69</u>	<u>127.414,11</u>

(DD) IMPUESTOS POR PAGAR

El detalle de impuestos por pagar al 31 de diciembre de 2011 y 2010 fue como sigue:

		<u>2011</u>	<u>2010</u>
Retenciones del impuesto a la renta	1 US\$	1.888,47	978,73
Retenciones del IVA	2	145,94	774,50
Impuesto a la Renta		42.857,63	58.852,94
Saldo al final del año	US\$	<u>44.892,04</u>	<u>60.606,17</u>

ARMATECSA S.A.
Notas a los Estados Financieros

1.- Retenciones del impuesto a la Renta

		<u>2011</u>	<u>2010</u>
Honorarios, comisiones personas naturales	US\$	87,50	117,50
Transferencia de bienes muebles de naturaleza		1.085,67	605,17
Otras retenciones aplicables al 2%		50,67	228,18
Transporte		54,14	15,45
Servicios entre sociedades		16,14	12,43
Otras retenciones aplicables al 1%		0,95	0,00
En relación de Dependencia que supera la base		593,40	0,00
Saldo al final del año	US\$	<u>1.888,47</u>	<u>978,73</u>

2.- Retenciones del IVA

		<u>2011</u>	<u>2010</u>
Retenciones del 30%	US\$	28,20	33,50
Retención del 70%		12,74	0,00
Retenciones del 100%		105,00	741,00
Saldo al final del año	US\$	<u>145,94</u>	<u>774,50</u>

(FF) GASTOS ACUMULADOS POR PAGAR

El detalle de gastos acumulados por pagar al 31 de diciembre de 2011 y 2010 fue como sigue:

		<u>2011</u>	<u>2010</u>
Provisiones sociales por pagar	1 US\$	6.198,35	3.747,36
Préstamos Quirografarios por pagar		109,21	84,72
Aporte individual		928,02	609,76
15% Participación Trabajadores		31.206,74	41.336,77
Préstamos Hipotecarios	2	164,64	0,00
Obligaciones con empleados		1.654,95	0,00
Saldo al final del año	US\$	<u>40.261,91</u>	<u>45.778,61</u>

ARMATECSA S.A.
Notas a los Estados Financieros

1.- Provisiones sociales por Pagar

		<u>2011</u>	<u>2010</u>
Aporte Patronal	US\$	1.106,69	727,20
IECE - SECAP		99,26	65,28
Decimo Tercera Remuneración		827,11	392,55
Decimo Cuarta Remuneración		4.165,29	1.967,33
Vacaciones		0,00	595,00
Saldo al final del año	US\$	<u>6.198,35</u>	<u>3.747,36</u>

2.- Préstamos Hipotecarios

		<u>2011</u>	<u>2010</u>
Heras Reyes Abdon Leonidas	US\$	164,64	0,00
Saldo al final del año	US\$	<u>164,64</u>	<u>0,00</u>

(JJ) PASIVO A LARGO PLAZO

El detalle de sobregiros bancarios al 31 de diciembre de 2011 y 2010 fue como sigue:

		<u>2011</u>	<u>2010</u>
Préstamo al Banco de Machala	1 US\$	552.029,00	0,00
Saldo al final del año	US\$	<u>552.029,00</u>	<u>0,00</u>

1. Préstamo Bancario N° 372923 otorgado por el Banco de Machala, el 27 de abril del 2011 por un monto de USD. 600,000.00 a una tasa promedio de interés anual del 9.76% con vencimiento el día 15 de noviembre del 2016.

ARMATECSA S.A.
Notas a los Estados Financieros

(LL) Capital Social

El capital suscrito y pagado es de ochocientos dólares de los Estados Unidos de América dividido en mil ochocientas acciones iguales ordinarias y nominativas de un dólar de los Estados Unidos de América cada una, como sigue:

Accionistas	No. De Acciones	Valor por Acción	% por Acción	Valor Total 2011	Valor Total 2010
Berresueta Redrovan Luis	116	1,00	0,15	116,00	116,00
Berresueta Redrovan Vicente	184	1,00	0,23	184,00	184,00
Espinoza Barzallo Manuel	80	1,00	0,10	80,00	80,00
Heras Heras Leonidas	24	1,00	0,03	24,00	24,00
Heras Reyes Abdón Leonidas	60	1,00	0,08	60,00	60,00
Heras Reyes José Daniel	64	1,00	0,08	64,00	64,00
Heras Reyes Luis Francisco	56	1,00	0,07	56,00	56,00
Heras Reyes Ramón Bolívar	60	1,00	0,08	60,00	60,00
Heras Reyes Ruth Rosa	32	1,00	0,04	32,00	32,00
Pillacela Malla Bertha Piedad	84	1,00	0,11	84,00	84,00
Vigay Heras Edwin Jacinto	40	1,00	0,05	40,00	40,00
	800			800,00	800,00

(V) Ventas Netas

Un detalle de las ventas al 31 de diciembre de 2011 y 2010 fue como sigue:

	2011	2010
Ventas gravadas con Tarifa 0%	US\$ 1.425.445,77	1.167.778,39
Saldo al final del año	US\$ 1.425.445,77	1.167.778,39

Valor por el registro de la facturación durante el año 2011 a sus diversos clientes por la venta de camarón.

ARMATECSA S.A.
Notas a los Estados Financieros

Eventos Subsecuentes

Entre el 31 de diciembre del 2011 y la fecha de preparación de los estados financieros (Marzo 26, 2012) no se produjeron eventos que en la opinión de la gerencia de la compañía pudieron tener un efecto significativo sobre dichos estados financieros.

Se recomienda realizar un aumento de Capital debido a que le Compañía cuenta con un patrimonio insuficiente para cubrir las deudas a corto y a largo plazo.

La Compañía ARMATECSA S.A. a la fecha de entrega de nuestro Informe de Auditoría Externa, se encuentra en proceso de Implementación de las Normas Internacionales de Información Financiera, habiendo cumplido con la entrega del Cronograma de Implementación NIIF y la Conciliación del Patrimonio Neto reportados de NEC a NIIF siendo su período de transición 2011 y aplicación de NIIF a partir del 1 de enero del 2012, de conformidad con la Resolución de la Superintendencia de Compañías, 08.G.DSC.010 publicada en el R.O. No. 498 del 31 de diciembre de 2008, donde se estableció un cronograma de aplicación obligatoria de las Normas Internacionales de Información Financiera NIIF para los años 2010, 2011 y 2012.