



**AGRAIND S.A.**  
**ESTADO DE SITUACIÓN FINANCIERA**  
**AL 31 DE DICIEMBRE DEL 2017 Y 2016**  
(Expresado en dólares estadounidenses)

<u>Activo</u>	<u>Nota</u>	<u>2017</u>	<u>2016</u>
<b>Activo corriente</b>			
Efectivo y equivalentes al efectivo	4	132,921	134,243
Cuentas por cobrar y otras cuentas por cobrar	5	1,567,313	2,530,181
Inventarios	6	456,813	484,466
Activos por impuestos corrientes	7	199,381	656,211
Gastos pagados por anticipado		3,665	3,184
<b>Total activo corriente</b>		<b>2,360,093</b>	<b>3,808,285</b>
<b>Activo no corriente</b>			
Propiedades y equipos	8	2,339,481	2,427,996
Activos biológicos	9	987,697	1,106,619
Inversiones a largo plazo	10	182,263	171,843
Otros activos no corrientes		47,274	46,149
<b>Total activo no corriente</b>		<b>3,556,715</b>	<b>3,752,607</b>
<b>Total activo</b>		<b>5,916,808</b>	<b>7,560,892</b>
<b>Pasivo</b>			
<b>Pasivo corriente</b>			
Obligaciones financieras a corto plazo	11	425,116	195,386
Cuentas por pagar y otras cuentas por pagar	12	1,054,775	2,008,990
Pasivos por impuestos corrientes	7	37,893	53,447
Obligaciones acumuladas	13	465,738	404,002
Otros pasivos corrientes		30,000	30,000
<b>Total pasivo corriente</b>		<b>2,013,522</b>	<b>2,691,825</b>
<b>Pasivo no corriente</b>			
Obligaciones financieras a largo plazo	14	1,119,276	826,683
Cuentas por pagar a largo plazo	15	198,694	1,190,664
Obligaciones por beneficios definidos	16	179,409	184,162
<b>Total pasivo no corriente</b>		<b>1,497,379</b>	<b>2,201,509</b>
<b>Patrimonio</b>			
	18		
Capital social		800	800
Reserva legal		400	400
Resultados acumulados		2,349,397	2,196,006
Resultados del ejercicio		55,310	470,352
<b>Total del patrimonio</b>		<b>2,405,907</b>	<b>2,667,558</b>
<b>Total del pasivo y patrimonio</b>		<b>5,916,808</b>	<b>7,560,892</b>

Las notas adjuntas 1 a la 22 son parte integrante de estos estados financieros.

  
Sr. Alberto Carvajal Obando  
Gerente General


  
Ing. Fabián Domínguez Cabrera  
Contador General

**AGRAIND S. A.**  
**ESTADO DEL RESULTADO INTEGRAL**  
**POR LOS AÑOS TERMINADOS EL 31 DE DICIEMBRE DEL 2017 Y 2016**  
 (Expresado en dólares estadounidenses)

	Nota	2017	2016
Ingresos de actividades ordinarias	19	9,273,167	11,283,565
Costos de actividades ordinarias			
Costo de ventas	20	(8,448,919)	(10,314,013)
Utilidad bruta		824,248	969,552
Otros ingresos			
Otras rentas		12,292	4,112
Gastos			
Administrativos y ventas	21	(486,154)	(408,025)
Depreciación		(10,484)	(11,149)
Financieros		(100,664)	(84,138)
Utilidad antes de impuesto a la renta		239,238	470,352
(Menos) gasto de impuesto a la renta:			
Corriente	7	(183,928)	-
Utilidad del ejercicio y resultado integral del año		55,310	470,352

Las notas adjuntas 1 a la 22 son parte integrante de estos estados financieros.

  
 Sr. Alberto Carvajal Obando  
 Gerente General

  
 Ing. Fabián Domínguez Cabrera  
 Contador General

**AGRAIND S.A.**  
**ESTADO DE CAMBIOS EN EL PATRIMONIO**  
**AL 31 DE DICIEMBRE DEL 2017 Y 2016**  
 (Expresado en dólares estadounidenses)

	Nota	Capital social	Reserva legal	Resultados acumulados		Resultados del ejercicio	Total
				Ganancias acumuladas	Adopción por primera vez de las NIIF		
Saldos al 31 de diciembre del 2015		800	400	431,171	2,196,006	479,844	3,108,221
Más (menos) transacciones durante el año:							
Traspaso del resultado		-	-	479,844	-	(479,844)	-
Pago de dividendos		-	-	(732,297)	-	-	(732,297)
Ajustes por 15% trabajadores e impuesto a la renta		-	-	(178,718)	-	-	(178,718)
Utilidad del ejercicio		-	-	-	-	470,352	470,352
Saldos al 31 de diciembre del 2016	18	800	400	-	2,196,006	470,352	2,667,558
Más (menos) transacciones durante el año:							
Traspaso del resultado		-	-	470,352	-	(470,352)	-
Ajustes por 15% trabajadores e impuesto a la renta		-	-	(316,961)	-	-	(316,961)
Utilidad del ejercicio		-	-	-	-	55,310	55,310
Saldos al 31 de diciembre del 2017	18	800	400	153,391	2,196,006	55,310	2,405,907

Las notas adjuntas 1 a la 22 son parte integrante de estos estados financieros.



Sr. Alberto Carvajal Obando  
 Gerente General

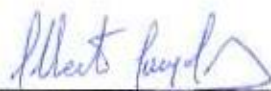


Ing. Fabián Domínguez Cabrera  
 Contador General

AGRAIND S.A.  
ESTADO DE FLUJOS DE EFECTIVO  
POR LOS AÑOS TERMINADOS EL 31 DE DICIEMBRE DEL 2017 Y 2016  
(Expresado en dólares estadounidenses)

	Nota	2017	2016
<b>FLUJOS DE EFECTIVO PROCEDENTES DE (UTILIZADOS EN)</b>			
<b>ACTIVIDADES DE OPERACIÓN:</b>			
<u>Clases de cobros por actividades de operación:</u>			
Cobros procedentes de las ventas de bienes		10,193,834	10,275,693
<u>Clases de pagos por actividades de operación:</u>			
Pagos a proveedores por el suministro de bienes y servicios		(7,651,125)	(8,213,494)
Pagos anticipados por primas y otras obligaciones		-	(1,107)
Pagos a trabajadores		(2,919,888)	(1,579,312)
Pagos de intereses		(100,664)	(84,138)
Pagos de impuestos		(27,051)	(159,631)
Otros pagos por actividades de operación		-	(419,177)
Flujos netos de efectivo utilizados en actividades de operación		<u>(504,894)</u>	<u>(181,166)</u>
 <b>FLUJOS DE EFECTIVO UTILIZADOS EN ACTIVIDADES DE INVERSIÓN</b>			
Adquisiciones de equipos	8	(8,330)	(42,647)
Inversiones en asociadas	10	<u>(10,420)</u>	-
Flujos de efectivo utilizados en actividades de inversión		<u>(18,750)</u>	<u>(42,647)</u>
 <b>FLUJOS DE EFECTIVO PROCEDENTES DE (UTILIZADOS EN) ACTIVIDADES DE FINANCIAMIENTO</b>			
Préstamos bancarios	11	850,000	317,910
Pagos por préstamos bancarios		<u>(327,678)</u>	-
Flujos netos de efectivo procedentes de actividades de financiamiento		<u>522,322</u>	<u>317,910</u>
 Aumento (disminución) neto de efectivo y equivalentes al efectivo		(1,322)	94,097
 Efectivo y equivalentes al efectivo al inicio del periodo	4	<u>134,243</u>	<u>40,146</u>
Efectivo y equivalentes al efectivo al final del periodo		<u>132,921</u>	<u>134,243</u>

Las notas adjuntas 1 a la 22 son parte integrante de estos estados financieros.



Sr. Alberto Carvajal Obando  
Gerente General



Ing. Fabián Domínguez Cabrera  
Contador General