



DINADEC S.A.

ESTADOS FINANCIEROS

31 DE DICIEMBRE DEL 2014

INDICE

Informe de los auditores independientes

Estado de situación financiera

Estado de resultados integrales

Estado de cambios en el patrimonio

Estado de flujos de efectivo

Notas explicativas a los estados financieros



INFORME DE LOS AUDITORES INDEPENDIENTES

A los Accionistas

Dinadec S.A.

Guayaquil, 20 de febrero del 2015

1. Hemos auditado los estados financieros que se acompañan de Dinadec S.A., que comprenden el estado de situación financiera al 31 de diciembre del 2014 y los correspondientes estados de resultados integrales, de cambios en el patrimonio y de flujos de efectivo por el año terminado en esa fecha, así como un resumen de las políticas contables significativas y otras notas explicativas.

Responsabilidad de la Administración de la Compañía por los estados financieros

2. La Administración de Dinadec S.A. es responsable de la preparación y presentación razonable de estos estados financieros de acuerdo con Normas Internacionales de Información Financiera (NIIF), y del control interno necesario para permitir la preparación de estados financieros que estén libres de distorsiones significativas, debido a fraude o error.

Responsabilidad del auditor

3. Nuestra responsabilidad es expresar una opinión sobre estos estados financieros basados en nuestra auditoría. Nuestra auditoría fue efectuada de acuerdo con Normas Internacionales de Auditoría. Dichas normas requieren que cumplamos con requisitos éticos y planifiquemos y realicemos la auditoría para obtener certeza razonable de que los estados financieros no están afectados por distorsiones significativas. Una auditoría comprende la aplicación de procedimientos destinados a la obtención de la evidencia de auditoría sobre las cantidades y revelaciones presentadas en los estados financieros. Los procedimientos seleccionados dependen del juicio del auditor e incluyen la evaluación del riesgo de distorsiones significativas en los estados financieros por fraude o error. Al efectuar esta evaluación de riesgo, el auditor toma en consideración los controles internos de la Compañía, relevantes para la preparación y presentación razonable de sus estados financieros, a fin de diseñar procedimientos de auditoría adecuados a las circunstancias pero no con el propósito de expresar una opinión sobre la efectividad del control interno de la entidad. Una auditoría también comprende la evaluación de que las políticas contables utilizadas son apropiadas y de que las estimaciones contables hechas por la Administración son razonables, así como una evaluación de la presentación general de los estados financieros. Consideramos que la evidencia de auditoría que hemos obtenido es suficiente y apropiada para proporcionar una base para expresar nuestra opinión de auditoría.

PricewaterhouseCoopers del Ecuador Cía. Ltda., Av. Rodrigo Chavez s/n, Urbanización Parque Empresarial Colón,
Mz. 275, Solar 1, Edificio Metropark, 4to Piso.
Guayaquil - Ecuador
T: (593-4) 3700 200,



Dinadec S.A.
Guayaquil, 20 de febrero del 2015

Opinión

4. En nuestra opinión, los estados financieros arriba mencionados presentan razonablemente, en todos los aspectos importantes, la situación financiera de Dinadec S.A. al 31 de diciembre del 2014, y el desempeño de sus operaciones y sus flujos de efectivo por el año terminado en esa fecha, de conformidad con Normas Internacionales de Información Financiera (NIIF).

Asuntos que requieren énfasis

5. Sin calificar nuestra opinión, informamos lo siguiente:
- a) En la Nota 20 a los estados financieros adjuntos, la Administración de la Compañía informa sobre el proceso de reclamo laboral que su empresa relacionada, Cervecería Nacional CN S.A., enfrenta en la actualidad y la incertidumbre relacionada con el resultado final de dicho proceso, en el cual se ha visto involucrada también Dinadec.
 - b) Como se explica en la Nota 19 a los estados financieros adjuntos, Dinadec S.A. distribuye los productos que su compañía relacionada Cervecería Nacional CN S.A. fabrica y/o importa, para lo cual mantiene un contrato exclusivo de distribución, y por lo cual los estados financieros de Dinadec están siendo incorporados en los estados financieros consolidados de Cervecería Nacional CN S.A., que se emiten por separado.

No. de Registro en la Superintendencia
de Compañías: 011

Roberto Tugendhat V.
Socio
No. de Licencia Profesional: 21730

DINADEC S.A.


**ESTADO DE SITUACION FINANCIERA
AL 31 DE DICIEMBRE DEL 2014**

(Expresado en miles de dólares estadounidenses)

<u>Activos</u>	<u>Nota</u>	<u>2014</u>	<u>2013</u>	<u>Nota</u>	<u>Pasivo y patrimonio</u>	<u>2014</u>	<u>2013</u>
Activos corrientes					Pasivos		
Efectivo y equivalentes de efectivo	7	42,850	32,616		Pasivos corrientes		
Cuentas por cobrar comerciales y otras cuentas por cobrar	8	31,534	28,170		Cuentas por pagar comerciales y otras cuentas por pagar	23,037	22,569
Cuentas por cobrar a compañías relacionadas	12	15,664	14,833		Inpuestos por pagar	33,300	29,624
Inventarios	9	307	1,671		Provisiones	10,044	7,382
Total activos corrientes		90,355	77,290		Total pasivos corrientes	76,709	68,935
Activos no corrientes					Pasivos no corrientes		
Propiedades, planta y equipo	10	34,340	30,359		Provisiones por beneficios a empleados	244	210
Impuesto a la renta diferido	13	1,050	976		Total pasivos	76,953	68,245
Total activos no corrientes		35,390	31,335		Patrimonio		
Total activos		125,745	108,625		Capital social	5,000	5,000
					Reservas	2,500	2,500
					Resultados acumulados	41,292	32,880
					Total patrimonio	48,792	40,380
					Total pasivos y patrimonio	125,745	108,625

Las notas explicativas anexas son parte integrante de los estados financieros.


Luca Gabella
Gerente


C.P.A. Shirley Bayona
Gerente de Contabilidad

45

DINADEC S.A.


**ESTADO DE RESULTADOS INTEGRALES
POR EL AÑO TERMINADO EL 31 DE DICIEMBRE DEL 2014**
(Expresado en miles de dólares estadounidenses)

	<u>Nota</u>	<u>2014</u>	<u>2013</u>
Ingresos por ventas		780,041	721,608
Costo de productos vendidos	6	<u>(652,467)</u>	<u>(610,781)</u>
Utilidad bruta		<u>127,574</u>	<u>110,827</u>
Gastos administrativos	6	(3,464)	(3,205)
Gastos de venta	6	(71,024)	(65,020)
Otros ingresos/egresos, neto		<u>1,570</u>	<u>1,061</u>
Utilidad operacional		<u>(72,918)</u>	<u>(67,164)</u>
		54,656	43,663
Gasto por intereses		-	(24)
Intereses ganados		<u>58</u>	<u>36</u>
Utilidad antes del impuesto a la renta		54,714	43,675
Impuesto a la renta	13	<u>(12,220)</u>	<u>(9,593)</u>
Utilidad neta y resultado integral del año		<u>42,494</u>	<u>34,082</u>

Las notas explicativas anexas son parte integrante de los estados financieros.



Luca Gabella
Gerente




C.P.A. Shirley Bayona
Gerente de Contabilidad


DINADEC S.A.

**ESTADO DE CAMBIOS EN EL PATRIMONIO
POR EL AÑO TERMINADO EL 31 DE DICIEMBRE DEL 2014**
(Expresado en miles de dólares estadounidenses)

	Nota	Capital social	Reserva legal	Resultados acumulados		
				Por aplicación inicial de NIIF	Resultados	Total
Saldos al 1 de enero del 2013		5,000	2,500		35,041	41,339
Resoluciones de la Junta de Accionistas del 2013:				(1,202)		
Pago de dividendos	18				(35,041)	(35,041)
Utilidad neta y resultado integral del año					34,082	34,082
Saldos al 31 de diciembre del 2013		5,000	2,500	(1,202)	34,082	40,380
Resoluciones de la Junta de Accionistas del 2014:						
Pago de dividendos	18				(34,082)	(34,082)
Utilidad neta y resultado integral del año					42,494	42,494
Saldos al 31 de diciembre del 2014		5,000	2,500	(1,202)	42,494	48,792

Las notas explicativas anexas son parte integrante de los estados financieros.


Luca Gabella
Gerente



C.P.A. Shirley Bayona
Gerente de Contabilidad


84

DINADEC S.A.**ESTADO DE FLUJOS DE EFECTIVO
POR EL AÑO TERMINADO EL 31 DE DICIEMBRE DEL 2014**
(Expresado en miles de dólares estadounidenses)

	<u>Nota</u>	<u>2014</u>	<u>2013</u>
Flujo de efectivo de las actividades operacionales:			
Utilidad antes del impuesto a la renta		54,714	43,675
Más cargos a resultados que no representan movimiento de efectivo:			
Depreciación	10	5,958	4,953
Provisiones varias	14	10,772	8,412
Provisión por deterioro de cuentas por cobrar	8	74	-
Provisión para jubilación patronal y desahucio	15	101	86
		<u>71,619</u>	<u>57,126</u>
Cambios en activos y pasivos:			
Cuentas por cobrar comerciales y otras cuentas por cobrar		(3,438)	(887)
Cuentas por cobrar a entidades relacionadas		(831)	4,399
Inventarios		1,364	5,248
Cuentas por pagar comerciales y otras cuentas por pagar		468	2,693
Cuentas por pagar a entidades relacionadas		3,676	10,650
Provisiones (usos)	14	(8,904)	(8,758)
Impuestos por pagar		63	(687)
Impuesto a la renta pagado		(9,695)	(11,738)
Provisión para jubilación patronal y desahucio (uso)	15	(67)	(32)
Efectivo neto provisto por las actividades de operación		<u>54,255</u>	<u>58,014</u>
Flujo de efectivo de las actividades de inversión:			
Adiciones de propiedades, planta y equipo	10	(9,914)	(11,472)
Ventas/bajas de propiedades, planta y equipo	10	(25)	379
Efectivo neto utilizado en las actividades de inversión		<u>(9,939)</u>	<u>(11,093)</u>
Flujo de efectivo de las actividades de financiamiento:			
Efectivo pagado por préstamos con instituciones financieras		-	(968)
Pago de intereses		-	(21)
Pago de dividendos	18	(34,082)	(35,041)
Efectivo neto utilizado en las actividades de financiamiento		<u>(34,082)</u>	<u>(36,030)</u>
Incremento neto de efectivo y equivalentes de efectivo		10,234	10,891
Efectivo y equivalentes de efectivo al inicio del año		32,616	21,725
Efectivo y equivalentes de efectivo al final del año	7	<u>42,850</u>	<u>32,616</u>

Las notas explicativas anexas son parte integrante de los estados financieros.


Luca Gabella
Gerente


C.P.A. Shirley Bayona
Gerente de Contabilidad

DINADEC S.A.

**NOTAS EXPLICATIVAS A LOS ESTADOS FINANCIEROS
POR EL AÑO TERMINADO EL 31 DE DICIEMBRE DEL 2014**
(Expresado en miles de dólares estadounidenses)

1. INFORMACION GENERAL

Dinadec S.A. (en adelante Dinadec o la Compañía) fue constituida el 9 de agosto del 2007, y comenzó sus operaciones el 1 de octubre del 2007. Su principal accionista (95%) es SABMiller Southern Investments Limited domiciliada en Reino Unido. Debido a ello Dinadec S.A. es una compañía de nacionalidad ecuatoriana constituida en el Ecuador según leyes ecuatorianas y que tiene la calificación de empresa extranjera según el Régimen Común de Tratamiento a los Capitales Extranjeros previsto en la Decisión 291 de la Comisión del Acuerdo de Cartagena, lo que le permite transferir libremente sus utilidades una vez pagados los impuestos correspondientes.

Dinadec S.A. forma parte del Grupo SABMiller, el cual se dedica principalmente a la producción, distribución y venta de cervezas y otras bebidas para consumo humano. Por su parte, Dinadec comercializa y distribuye cervezas y otras bebidas que son adquiridas, en su totalidad, a su compañía relacionada Cervecería Nacional CN S.A., de acuerdo con un contrato de distribución exclusiva firmado entre las partes en septiembre del 2007 (véase resumen del contrato en Nota 19).

Dinadec es considerada por Cervecería Nacional (CN) como una entidad de propósito específico, debido a que CN tiene el poder de gobernar las políticas operativas y financieras de Dinadec, por lo cual los estados financieros de Dinadec S.A. son consolidados por CN y presentados por separado.

Aprobación de estados financieros: Los estados financieros por el año terminado el 31 de diciembre del 2014, han sido emitidos con la autorización de fecha 20 de febrero del 2015 de la Administración de la Compañía y posteriormente serán puestos a consideración de la Junta General de Accionistas para su aprobación definitiva.

2. RESUMEN DE LAS PRINCIPALES POLITICAS CONTABLES

A continuación se describen las principales políticas contables adoptadas en la preparación de estos estados financieros. Estas políticas han sido aplicadas de manera uniforme a todos los años que se presentan en estos estados financieros, salvo que se indique lo contrario.

2.1 Bases de preparación de estados financieros

Los estados financieros de Dinadec han sido preparados de acuerdo con Normas Internacionales de Información Financiera (NIIF) emitidas por el IASB (International Accounting Standard Board) que han sido adoptadas en Ecuador y representan la adopción integral, explícita y sin reservas de las referidas normas internacionales y aplicadas de manera uniforme a los ejercicios que se presentan.

Los estados financieros se han preparado bajo el criterio del costo histórico.

La preparación de los estados financieros conforme a las NIIF requiere el uso de estimaciones contables. También exige a la Administración que ejerza su juicio en el proceso de aplicación de las políticas contables de la Compañía. En la Nota 3 se revelan las áreas que implican un mayor grado de juicio o

DINADEC S.A.

NOTAS EXPLICATIVAS A LOS ESTADOS FINANCIEROS POR EL AÑO TERMINADO EL 31 DE DICIEMBRE DEL 2014 (Expresado en miles de dólares estadounidenses)

complejidad o las áreas donde los supuestos y estimaciones son significativos para la elaboración de los estados financieros. Debido a la subjetividad inherente en este proceso contable, los resultados reales pueden diferir de los montos estimados por la Administración.

A la fecha de emisión de estos estados financieros, se han publicado enmiendas, mejoras e interpretaciones a las normas existentes que no han entrado en vigencia y que la Compañía no ha adoptado con anticipación.

Estas son de aplicación obligatoria a partir de las fechas indicadas a continuación:

Norma	Tema	Aplicación obligatoria para ejercicios iniciados a partir de:
NIIF 11	Enmienda relativa a la adquisición de una participación en una operación conjunta "Acuerdos conjuntos".	1 de enero 2016
NIC 16 y 38	Enmiendas a estas Normas relacionadas con los métodos de depreciación y amortización.	1 de enero 2016
NIC 16 y 41	Enmiendas a estas Normas relacionadas con las plantas portadoras de frutos y su inclusión como parte del rubro "Propiedades, planta y equipo".	1 de enero 2016
NIIF 10 y NIC 28	Enmiendas con relacionadas con la venta o la aportación de bienes entre un inversor y su asociada o negocio conjunto.	1 de enero 2016
NIC 27	Enmienda que trata de la inclusión del método de valor patrimonial proporcional (VPP) para la valoración de inversiones.	1 de enero 2016
NIIF 9	Publicación de la norma "Instrumentos financieros", versión completa,	1 de enero 2018
NIIF 14	Publicación de la norma "Cuentas de Diferimientos de Actividades Reguladas "	1 de enero 2016
NIIF 15	Publicación de la norma "Reconocimiento de los ingresos procedentes de los contratos con los clientes", esta norma reemplazará a la NIC 11 y 18.	1 de enero 2017
NIIF 5	Mejoras que clarifica ciertos temas de clasificación entre activos.	1 de julio 2016
NIIF 7	Mejoras que modifican lo relacionado a las revelaciones de los contratos de prestación de servicios y las revelaciones requeridas para los estados financieros interinos.	1 de julio 2016
NIC 19	Mejoras que clarifican el modo de determinar la tasa de descuento para las obligaciones por beneficios post-empleo.	1 de julio 2016
NIC 34	Mejoras que clarifican lo relacionado con la información reveleada en el reporte interino y las referencias incluidas en el mismo.	1 de julio 2016

La Compañía estima que la adopción de las enmiendas a las NIIF y las nuevas interpretaciones antes descritas, no tendrá un impacto significativo en los estados financieros en el ejercicio de su aplicación inicial.

2.2 Traducción de moneda extranjera

(a) Moneda funcional y moneda de presentación

Las partidas en los estados financieros de la Compañía se expresan en la moneda del ambiente económico primario donde opera la entidad (moneda funcional). Los estados financieros se expresan en dólares estadounidenses, que es la moneda funcional y la moneda de presentación de la

DINADEC S.A.

**NOTAS EXPLICATIVAS A LOS ESTADOS FINANCIEROS
POR EL AÑO TERMINADO EL 31 DE DICIEMBRE DEL 2014**
(Expresado en miles de dólares estadounidenses)

Compañía. A menos que se indique lo contrario, las cifras incluidas en los estados financieros adjuntos están expresadas en miles de dólares estadounidenses.

(b) Transacciones y saldos

Las transacciones en moneda extranjera, se traducen a la moneda funcional usando los tipos de cambio vigentes a las fechas de las transacciones. Las ganancias y pérdidas por diferencias en cambio que resulten del pago de tales transacciones, se reconocen en el estado de resultados. Durante los años 2014 y 2013 Dinadec no efectuó transacciones en moneda extranjera.

2.3 Efectivo y equivalentes de efectivo

Incluye el efectivo disponible, depósitos a la vista en bancos, otras inversiones altamente líquidas con vencimientos originales de tres meses o menos y sobregiros bancarios.

2.4 Activos y pasivos financieros

2.4.1. Clasificación

La Compañía clasifica sus activos financieros en las siguientes categorías: “activos financieros a valor razonable a través de ganancias y pérdidas”, “préstamos y cuentas por cobrar”, “activos mantenidos hasta su vencimiento” y “activos financieros disponibles para la venta”. Los pasivos financieros se clasifican en las siguientes categorías: “pasivos financieros a valor razonable a través de ganancias y pérdidas” y “otros pasivos financieros”. La clasificación depende del propósito para el cual se adquirieron los activos o contrataron los pasivos. La Administración determina la clasificación de sus activos y pasivos financieros a la fecha de su reconocimiento inicial.

Al 31 de diciembre del 2014 y 2013, la Compañía mantuvo activos financieros en la categoría de “préstamos y cuentas por cobrar”. De igual forma, Dinadec solo mantuvo pasivos financieros en la categoría de “otros pasivos financieros” cuyas características se explican seguidamente:

Préstamos y cuentas por cobrar: representados en el estado de situación financiera por las cuentas por cobrar comerciales a clientes, entidades relacionadas y otras cuentas por cobrar: Son activos financieros no derivados que dan derecho a pagos fijos o determinables y que no cotizan en un mercado activo. Se incluyen en el activo corriente, excepto por los de vencimiento mayor a 12 meses cortados desde la fecha del estado de situación financiera.

Otros pasivos financieros: representados en el estado de situación financiera por los préstamos con entidades financieras, cuentas por pagar a entidades relacionadas, proveedores y otras cuentas por pagar. Se incluyen en el pasivo corriente, excepto por los de vencimiento mayor a 12 meses contados a partir de la fecha del estado de situación financiera.

DINADEC S.A.

**NOTAS EXPLICATIVAS A LOS ESTADOS FINANCIEROS
POR EL AÑO TERMINADO EL 31 DE DICIEMBRE DEL 2014**
(Expresado en miles de dólares estadounidenses)

2.4.2 Reconocimiento y medición inicial y posterior:

Reconocimiento -

La Compañía reconoce un activo o pasivo financiero en el estado de situación financiera a la fecha de la negociación y se reconocen cuando se compromete a comprar o vender el activo o pagar el pasivo.

Medición inicial -

Los activos y pasivos financieros son medidos inicialmente a su valor razonable más cualquier costo atribuible a la transacción, que de ser significativo, es reconocido como parte del activo o pasivo; siempre que el activo o pasivo financiero no sea designado como de valor razonable a través de ganancias y pérdidas. Con posterioridad al reconocimiento inicial Dinadec valoriza los mismos como se describe a continuación:

Medición posterior -

a) Préstamos y cuentas por cobrar, posterior a su reconocimiento inicial se miden al costo amortizado aplicando el método de interés efectivo. En específico, la Compañía presenta las siguientes cuentas dentro de esta categoría:

- (i) Cuentas por cobrar comerciales y otras cuentas por cobrar: Estas cuentas corresponden a los montos adeudados por clientes por la venta de productos (cerveza, malta, aguas y envases). Si se esperan cobrar en un año o menos se clasifican como activos corrientes, de lo contrario se presentan como activos no corrientes. Se registra una provisión para el deterioro de cartera, que se valora como la diferencia entre el importe en libros del activo y el valor actual de los flujos de efectivo futuros estimados descontado a la tasa de interés efectivo original del activo financiero. El importe en libros del activo se reduce y el importe de la pérdida se reconoce en la cuenta de resultados.

Estas cuentas se registran a su valor nominal que es equivalente a su costo amortizado, pues no generan intereses y se recuperan hasta en 7 días.

- (ii) Cuentas por cobrar a entidades relacionadas: Estas cuentas por cobrar corresponden principalmente a los depósitos en garantía de envases y jabs entregados por las tiendas (detallistas) y distribuidores a Dinadec, y cuyos fondos se transfieren a CN.

Estas cuentas se registran a su valor nominal y no generan intereses ya que son exigibles en cualquier momento.

DINADEC S.A.

**NOTAS EXPLICATIVAS A LOS ESTADOS FINANCIEROS
POR EL AÑO TERMINADO EL 31 DE DICIEMBRE DEL 2014**
(Expresado en miles de dólares estadounidenses)

- b) **Otros pasivos financieros:** Posterior a su reconocimiento inicial se miden al costo amortizado aplicando el método de interés efectivo. En específico, la Compañía presenta las siguientes cuentas dentro de esta categoría:
- i) Préstamos con instituciones financieras: Se registran inicialmente a su valor nominal que no difieren de su valor razonable, pues están contratados a las tasas vigentes en el mercado. No existen costos de transacciones significativas incurridos al momento de su contratación. Posteriormente se miden al costo amortizado utilizando las tasas de interés pactadas. Los intereses devengados que corresponden a préstamos y obligaciones utilizadas en el financiamiento de sus operaciones se presentan en el estado de resultados integrales, bajo el rubro de gastos por intereses.
 - ii) Cuentas por pagar comerciales: Son obligaciones de pago por bienes o servicios adquiridos de proveedores locales o del exterior en el curso normal de los negocios. Se reconocen a su valor nominal que es equivalente a su costo amortizado pues no generan intereses y son pagaderas hasta 60 días. En caso de que sus plazos pactados de pago sean mayores a 12 meses, se presentan como pasivos no corrientes y generan intereses, que se reconocen en el estado de resultados integrales bajo el rubro de gastos por intereses.
 - iii) Cuentas por pagar a entidades relacionadas: Corresponden a obligaciones de pago principalmente con CN por la adquisición de inventarios. Se registran a su valor nominal que es equivalente a su costo amortizado, no devengan intereses y son pagaderas hasta 7 días.

2.4.3 Deterioro de activos financieros

A partir del 2011 Dinadec vende a distribuidores y principalmente a detallistas, tiendas, etc. Posee en la actualidad 44 operadores logísticos, 12 distribuidores y 134,000 detallistas.

Dinadec establece una provisión para pérdidas por deterioro de sus cuentas por cobrar cuando existe evidencia objetiva de que la Compañía no será capaz de cobrar todos los importes que se le adeudan de acuerdo con los términos originales de las cuentas a cobrar. La existencia de dificultades financieras significativas por parte del deudor, la probabilidad de que el deudor entre en quiebra o reorganización financiera y la falta o mora en los pagos se consideran indicadores de que la cuenta a cobrar se ha deteriorado. Al 31 de diciembre del 2014 y 2013 se requirió el registro de provisiones por deterioro de sus cuentas por cobrar comerciales por US\$m.1,671 y US\$m.1,597, respectivamente.

2.4.4 Baja de activos y pasivos financieros

Un activo financiero se elimina cuando expiran los derechos a recibir los flujos de efectivo del activo o si Dinadec transfiere el activo a un tercero sin retener sustancialmente los riesgos y

DINADEC S.A.

**NOTAS EXPLICATIVAS A LOS ESTADOS FINANCIEROS
POR EL AÑO TERMINADO EL 31 DE DICIEMBRE DEL 2014**
(Expresado en miles de dólares estadounidenses)

beneficios del activo. Un pasivo es eliminado cuando las obligaciones de la Compañía especificadas en el contrato se han liquidado.

2.5 Otras cuentas por cobrar

Incluidas en el rubro cuentas por cobrar comerciales – otras: Representadas principalmente por anticipos entregados a proveedores que se liquidan en el corto plazo. Se registran al valor del desembolso realizado a proveedores de inventarios.

2.6 Inventarios

Los inventarios se registran al costo o a su valor neto de realización el que resulte menor. El costo de los productos para la venta comprende el valor de adquisición, neto de descuentos atribuibles a los inventarios. El costo de los inventarios y de los productos vendidos se determina usando el método de promedio ponderado. El valor neto realizable es el precio de venta estimado en el curso normal de los negocios, menos los gastos de comercialización y distribución.

Se incluyen también camiones y carrocerías registradas a su costo de adquisición.

2.7 Propiedades, planta y equipo

Las propiedades, planta y equipo son registrados al costo histórico, menos depreciaciones acumuladas y pérdidas por deterioro, en caso de producirse. El costo incluye tanto los desembolsos directamente atribuibles a la adquisición o construcción del activo. Los desembolsos posteriores a la compra o adquisición sólo son capitalizados cuando es probable que beneficios económicos futuros asociados a la inversión fluyan hacia la Compañía y los costos pueden ser medidos razonablemente. Los otros desembolsos posteriores corresponden a reparaciones o mantenimiento y son registrados en resultados cuando son incurridos.

Los terrenos no se deprecian. La depreciación de otras propiedades, planta y equipos, es calculada linealmente basada en la vida útil estimada de los bienes del activo fijo, o de componentes significativos identificables que posean vidas útiles diferenciadas, y no considera valores residuales, debido a que la Administración de la Compañía estima que el valor de realización de sus propiedades y equipos al término de su vida útil será irrelevante. Las estimaciones de vidas útiles y valores residuales de los activos fijos son revisadas, y ajustadas si es necesario, a cada fecha de cierre de los estados financieros.

Las vidas útiles estimadas de propiedades, planta y equipo son las siguientes:

<u>Tipo de bienes</u>	<u>Número de años</u>
Edificios	20
Equipos de frío	7
Muebles y enseres	10
Equipos de computación	3
Vehículos	5 y 10

DINADEC S.A.

**NOTAS EXPLICATIVAS A LOS ESTADOS FINANCIEROS
POR EL AÑO TERMINADO EL 31 DE DICIEMBRE DEL 2014**
(Expresado en miles de dólares estadounidenses)

Las pérdidas y ganancias por la venta de propiedades, planta y equipo, se calculan comparando los ingresos obtenidos con el valor en libros y se incluyen en el estado de resultados integrales.

Cuando el valor en libros de un activo de propiedad, planta y equipo excede a su monto recuperable, este es reducido inmediatamente hasta su valor recuperable.

Los intereses y otros costos de endeudamiento se capitalizan siempre y cuando estén relacionados con la construcción de activos calificables. Un activo calificable es aquél que requiere de un tiempo prolongado para que esté listo para su uso, período que la Administración ha definido como mayor a un año. Al 31 de diciembre del 2014 y 2013 los proyectos de la Compañía se han liquidado en plazos inferiores a un año, por lo que no se han activado costos de endeudamiento.

2.8 Impuesto a la renta corriente y diferido

El gasto por impuesto a la renta del año comprende el impuesto a la renta corriente y al diferido. El impuesto se reconoce en el estado de resultados integrales, excepto cuando se trata de partidas que se reconocen directamente en el patrimonio. En este caso el impuesto también se reconoce en otros resultados integrales o directamente en el patrimonio.

Impuesto a la renta corriente

El cargo por impuesto a la renta corriente se calcula mediante la tasa de impuesto aplicable a las utilidades gravables y se carga a los resultados del año en que se devenga con base en el impuesto por pagar exigible. Las normas tributarias vigentes establecen una tasa de impuesto del 22% de las utilidades gravables, la cual se reduce al 12% si las utilidades son reinvertidas por el contribuyente.

A partir del ejercicio fiscal 2010 entró en vigor la norma que exige el pago de un “anticipo mínimo de impuesto a la renta”, cuyo valor es calculado en función de las cifras reportadas el año anterior sobre el 0.2% del patrimonio, 0.2% de los costos y gastos deducibles, 0.4% de los ingresos gravables y 0.4% de los activos.

La referida norma estableció que en caso de que el impuesto a la renta causado sea menor que el monto del anticipo mínimo, este último se convertirá en impuesto a la renta definitivo, a menos que el contribuyente solicite al Servicio de Rentas Internas su devolución, lo cual podría ser aplicable, de acuerdo con la norma que rige la devolución de este anticipo.

Durante el 2014 y 2013 la Compañía registró como impuesto a la renta corriente causado el valor determinado sobre la base del 22% sobre las utilidades gravables puesto que este valor fue mayor al anticipo mínimo del impuesto a la renta correspondiente.

DINADEC S.A.

**NOTAS EXPLICATIVAS A LOS ESTADOS FINANCIEROS
POR EL AÑO TERMINADO EL 31 DE DICIEMBRE DEL 2014**
(Expresado en miles de dólares estadounidenses)

Impuesto a la renta diferido

El impuesto a la renta diferido se provisiona en su totalidad, por el método del pasivo, sobre las diferencias temporales que surgen entre las bases tributarias de activos y pasivos y sus respectivos valores mostrados en los estados financieros. El impuesto a la renta diferido se determina usando tasas tributarias que han sido promulgadas a la fecha del estado de situación financiera y que se espera serán aplicables cuando el impuesto a la renta diferido activo se realice o el impuesto a la renta pasivo se pague.

Los impuestos a la renta diferidos activos sólo se reconocen en la medida que sea probable que se produzcan beneficios tributarios futuros contra los que se puedan usar las diferencias temporales.

Los saldos de impuestos a la renta diferidos activos y pasivos se compensan cuando exista el derecho legal exigible a compensar impuestos activos corrientes con impuestos pasivos corrientes y cuando los impuestos a la renta diferidos activos y pasivos se relacionen con la misma autoridad tributaria.

En adición, es importante señalar que de acuerdo con el Código Orgánico de la Producción, Comercio e Inversiones, la tasa del Impuesto a la Renta se reduce progresivamente, iniciando en el 2011 con el 24% hasta llegar al 22% en el 2014, por lo que el impuesto diferido está calculado considerando el decremento progresivo de la tasa impositiva.

2.9 Beneficios a los empleados

Beneficios de corto plazo: Se registran en el rubro de provisiones del estado de situación financiera y corresponden principalmente a:

- i) La participación de los trabajadores en las utilidades: Calculada en función del 15% de la utilidad contable anual antes del impuesto a la renta, según lo establecido por la legislación ecuatoriana vigente. Se registra con cargo a resultados y se presenta como parte del costo de ventas, los gastos administrativos o gastos de ventas en función de la labor de la persona beneficiaria de este beneficio. La Compañía obtuvo autorización del Ministerio de Trabajo para aplicar el método de "unidad de empresa" con Cervecería Nacional CN S.A. a efectos de distribuir la participación de los trabajadores en las utilidades.
- ii) Vacaciones: Se registra el costo correspondiente a las vacaciones del personal sobre base devengada.
- iii) Décimo tercer y décimo cuarto sueldos: Se provisionan y pagan de acuerdo a la legislación vigente en el Ecuador.

Beneficios de largo plazo (Jubilación Patronal y Desahucio):

Provisiones de jubilación patronal y desahucio (no fondeados): La Compañía tiene un plan de beneficio definido para jubilación patronal, normado por las leyes laborales ecuatorianas. Adicionalmente de acuerdo a las leyes vigentes, en los casos de terminación de la relación laboral por desahucio solicitado

DINADEC S.A.

**NOTAS EXPLICATIVAS A LOS ESTADOS FINANCIEROS
POR EL AÑO TERMINADO EL 31 DE DICIEMBRE DEL 2014**
(Expresado en miles de dólares estadounidenses)

por el empleador o por el trabajador, el empleador bonificará al trabajador con el veinticinco por ciento del equivalente a la última remuneración mensual por cada uno de los años de servicios prestados a la misma empresa o empleador, este beneficio se denomina desahucio.

La Compañía determina anualmente la provisión para jubilación patronal y desahucio con base en estudios actuariales practicados por un profesional independiente y se reconocen con cargo a los costos y gastos (resultados) del año aplicando el método de Costeo de Crédito Unitario Proyectado y representa el valor presente de las obligaciones a la fecha del estado de situación financiera, el cual es obtenido descontando los flujos de salida de efectivo a una tasa de 6.54% (2013: 7%) anual equivalente a la tasa promedio de los bonos de gobierno, publicada por el Banco Central del Ecuador que están denominados en la misma moneda en la que los beneficios serán pagados y que tienen términos que se aproximan a los términos de las obligaciones por pensiones hasta su vencimiento.

Las hipótesis actuariales incluyen variables como son, en adición a la tasa de descuento, tasa de mortalidad, edad, sexo, años de servicios, remuneraciones, incremento futuros de remuneraciones, tasa de rotación, entre otras.

Las ganancias y pérdidas actuariales que surgen de los ajustes basados en la experiencia y cambios en los supuestos actuariales se cargan a resultados en el periodo en el que surgen. Los costos de los servicios pasados se reconocen inmediatamente en resultados del año.

Al cierre del año las provisiones cubren a todos los trabajadores que se encontraban trabajando para DN.

2.10 Provisiones corrientes

En adición a lo que se describe en 2.9 Dinadec registra provisiones cuando (i) la Compañía tiene una obligación presente, ya sea legal o implícita, como resultado de eventos pasados, (ii) es probable vaya a ser necesaria una salida de recursos para liquidar la obligación y (iii) el monto se ha estimado de forma fiable. Los montos reconocidos como provisión son la mejor estimación de la Administración, a la fecha de cierre de los estados financieros, de los desembolsos necesarios para liquidar la obligación.

Los conceptos por los cuales se constituyen provisiones con cargo a resultados corresponden principalmente a provisiones para cubrir contingencias tributarias por las que pudiese verse afectada la Compañía cuando se resuelvan los procesos por los que atraviesa en la actualidad. (Ver Nota 14).

2.11 Depósito de garantías de envases y cajas

Incluido en el rubro otras cuentas por pagar, representa la obligación por los depósitos que Dinadec recibe de sus clientes (distribuidores y detallistas) en garantía por los envases y jabs que se les entrega para la comercialización de las bebidas. Dinadec transfiere los fondos recibidos a CN, razón por la cual se origina la cuenta por cobrar a entidades relacionadas.

Al cierre de cada año Dinadec estima el número de envases y jabs en circulación que espera sean devueltos por los distribuidores y detallistas, para lo cual se basa en estudios de mercado realizados por

DINADEC S.A.

**NOTAS EXPLICATIVAS A LOS ESTADOS FINANCIEROS
POR EL AÑO TERMINADO EL 31 DE DICIEMBRE DEL 2014**
(Expresado en miles de dólares estadounidenses)

parte de terceros, porcentajes de roturas de envases y jabs por tipo de envase, entre otros aspectos. Las diferencias que surgen de las estimaciones y las cifras registradas al cierre son ajustadas por Dinadec contra el pasivo mantenido con CN. Este pasivo no es descontado ya que es considerado pagadero a la vista y no posee cláusulas de reajuste.

2.12 Reconocimiento de ingresos

Los ingresos comprenden el valor razonable de lo cobrado o por cobrar por la venta de sus productos en el curso normal de sus operaciones. Los ingresos se muestran netos de IVA, rebajas y descuentos otorgados.

Los ingresos son reconocidos en la medida en que es probable que los beneficios económicos fluyan hacia la Compañía puedan ser medidos con fiabilidad y cuando Dinadec hace entrega de sus productos al comprador y en consecuencia transfieren, los riesgos y beneficios inherentes a la propiedad de esos bienes y no mantiene el derecho a disponer de ellos, ni a mantener un control sobre los mismos.

La Compañía genera sus ingresos por la venta en el territorio ecuatoriano de cervezas, bebidas de malta sin alcohol y aguas, productos que los comercializa directamente a tiendas y detallistas a través de distribuidores mayoristas y operadores logísticos, cadenas de supermercados, entre otros.

2.13 Distribución de dividendos

La distribución de dividendos a los accionistas de la Compañía se deducen del patrimonio y se reconocen como pasivos corrientes en los estados financieros en el periodo en el que los dividendos se aprueban por los accionistas de la Compañía.

3. ESTIMACIONES Y CRITERIOS CONTABLES SIGNIFICATIVOS

La preparación de estados financieros requiere que la Administración realice estimaciones y utilice supuestos que afectan los montos incluidos en estos estados financieros y sus notas relacionadas. Las estimaciones realizadas y supuestos utilizados por la Compañía se encuentran basados en la experiencia histórica, cambios en la industria e información suministrada por fuentes externas calificadas. Sin embargo, los resultados finales podrían diferir de las estimaciones bajo ciertas condiciones.

Las estimaciones y políticas contables significativas son definidas como aquellas que son importantes para reflejar correctamente la situación financiera y los resultados de la Compañía y/o las que requieren un alto grado de juicio por parte de la administración.

Las principales estimaciones y aplicaciones del criterio profesional se encuentran relacionadas con los siguientes conceptos:

- Estimaciones para determinar el monto de depósitos en garantía de envases y cajas de los clientes de Dinadec que podrían pedir su devolución en el futuro. Ver Nota 2.11.

DINADEC S.A.

**NOTAS EXPLICATIVAS A LOS ESTADOS FINANCIEROS
POR EL AÑO TERMINADO EL 31 DE DICIEMBRE DEL 2014**
(Expresado en miles de dólares estadounidenses)

- Provisiones por beneficios a empleados: Las hipótesis empleadas en el cálculo actuarial de Jubilación patronal y Desahucio - Para lo cual utiliza estudios actuariales practicados por profesionales independientes. (Nota 2.9).
- Propiedades, planta y equipo: La determinación de las vidas útiles que se evalúan al cierre de cada año (Nota 2.7).
- Provisiones para cubrir contingencias tributarias: Se reconocen provisiones para cubrir situaciones observadas en las revisiones realizadas por parte de la autoridad tributaria. Estas provisiones se basan en las probabilidades de ocurrencia de que los resultados finales de los procesos resulten o no favorables para la Empresa. Se consideran también las opiniones de sus asesores tributarios que están a cargo de los procesos. Estas estimaciones se realizan en función de la mejor información disponible sobre los hechos analizados. En cualquier caso, es posible que acontecimientos que puedan tener lugar en el futuro obliguen a modificarlas en los próximos ejercicios.
- Impuesto a la renta diferido: La Compañía ha realizado la estimación de sus impuestos diferidos considerando que todas las diferencias entre el valor en libros y la base tributaria de los activos y pasivos (fundamentalmente efectos de la adopción de las NIIF) se revertirán en el futuro (Nota 2.8).

4. ADMINISTRACION DE RIESGOS

4.1 Factores de riesgo financiero

Las actividades de la Compañía la exponen a una variedad de riesgos financieros: riesgos de mercado (incluyendo el riesgo de moneda, riesgo de valor razonable de tasa de interés, riesgo de tasa de interés de los flujos de efectivo y riesgo de precio), riesgo de crédito y riesgo de liquidez. El programa general de administración de riesgos de la Compañía se concentra principalmente en lo impredecible de los mercados financieros y trata de minimizar potenciales efectos adversos en el desempeño financiero de la Compañía.

Para la administración de riesgos cuenta con políticas aprobadas y principios escritos que cubren áreas específicas, tales como el riesgo de tipo de cambio, el riesgo de tasas de interés, de crédito, el uso de instrumentos financieros derivados y no derivados, así como para la inversión de los excedentes de liquidez.

(a) Riesgos de mercado -

(i) Riesgo de cambio -

Debido a sus operaciones la exposición de la Compañía al riesgo de cambio es nula debido a que no realiza transacciones con entidades en el exterior que operen con monedas distintas al dólar estadounidense.

DINADEC S.A.

**NOTAS EXPLICATIVAS A LOS ESTADOS FINANCIEROS
POR EL AÑO TERMINADO EL 31 DE DICIEMBRE DEL 2014**
(Expresado en miles de dólares estadounidenses)

(ii) Riesgo de precio -

Productos terminados

La Compañía se abastece únicamente de CN, los precios son fijados de acuerdo al comportamiento del precio de la cerveza, bebidas de malta y aguas y las cantidades requeridas para abastecer la demanda del mercado ecuatoriano. Los precios negociados se revisan de forma semestral, mitigando así cualquier variación que pueda afectar el negocio, por lo antes mencionado las operaciones de Dinadec dependen de las de CN.

(iii) Riesgo de tasa de interés sobre el valor razonable y los flujos de efectivo -

El riesgo de tasa de interés para la Compañía surge de su endeudamiento a largo plazo. El endeudamiento a tasas variables expone a la Compañía al riesgo de tasa de interés sobre sus flujos de efectivo. El endeudamiento a tasas fijas expone la Compañía al riesgo de tasa de interés sobre el valor razonable de sus pasivos. La política de la Compañía es mantener su endeudamiento en instrumentos que devengan tasas variables.

La Compañía analiza su exposición al riesgo de tasa de interés de manera dinámica. Se simulan varias situaciones hipotéticas tomando en cuenta las posiciones respecto de refinanciamientos, renovación de las posiciones existentes, financiamiento alternativo y cobertura. Sobre la base de estos escenarios, la Compañía calcula el impacto sobre la utilidad o pérdida de un movimiento definido en las tasas de interés. Debido a la baja volatilidad de las tasas activas referenciales de interés en el mercado ecuatoriano no se realiza análisis de sensibilidad al respecto (2014 y 2013: Tasa activa referencial aproximada del 7.84%).

(b) Riesgo de crédito -

El riesgo de crédito surge del efectivo y equivalentes de efectivo así como de la exposición al crédito de los clientes mayoristas, detallistas, tiendas, minoristas, que incluye a los saldos pendientes de las cuentas por cobrar y a las transacciones comprometidas. Respecto de bancos e instituciones financieras, sólo se acepta a instituciones cuyas calificaciones de riesgo independientes determinen niveles de solvencia que garanticen estabilidad, dinámica y respaldo a las inversiones de la empresa. Las ventas se realizan a distribuidores y a través de transportistas y operadores logísticos (OPL) (44), distribuidores (12) y detallistas (134 mil) a quienes se le concede créditos con un plazo máximo de pago de 7 días y que, históricamente, no presenta incumplimientos.

No se excedieron los límites de crédito durante el periodo de reporte y la Administración no espera que la Compañía incurra en pérdida alguna por desempeño de estas contrapartes.

DINADEC S.A.

NOTAS EXPLICATIVAS A LOS ESTADOS FINANCIEROS
POR EL AÑO TERMINADO EL 31 DE DICIEMBRE DEL 2014
(Expresado en miles de dólares estadounidenses)

A continuación se detallan las calificaciones de las instituciones financieras donde Dinadec mantiene su efectivo y equivalentes de efectivo:

Entidad financiera	Calificación	
	2014	2013 (1)
Banco de Guayaquil S.A.	AAA	AAA
Banco Pichincha C.A.	AAA-	AAA-
Banco Bolivariano S.A.	AAA-	AAA-
Banco del Pacífico S.A.	AAA-	AAA-

(1) Datos disponibles al 30 de septiembre del 2014.

(c) Riesgo de liquidez

La principal fuente de liquidez son los flujos de efectivo provenientes de sus actividades comerciales. Para administrar la liquidez de corto plazo, la Compañía se basa en los flujos de caja proyectados para un periodo de doce meses.

Los excedentes de efectivo mantenido por la Compañía y saldos por encima del requerido para la administración del capital de trabajo se administran en inversiones temporales de renta fija que generan intereses.

El cuadro a continuación analiza los pasivos financieros de la Compañía a la fecha del estado de situación financiera hasta la fecha de su vencimiento. Los montos revelados en el cuadro son los flujos de efectivo no descontados.

	Menos de 1 año	Entre 1 y 2 año	Entre 2 y 5 año
Al 31 de diciembre de 2014			
Cuentas por pagar comerciales y otras cuentas por pagar	23,037	-	-
Cuentas por pagar a entidades relacionadas	33,300	-	-
Al 31 de diciembre de 2013			
Cuentas por pagar comerciales y otras cuentas por pagar	22,569	-	-
Cuentas por pagar a entidades relacionadas	29,624	-	-

DINADEC S.A.

**NOTAS EXPLICATIVAS A LOS ESTADOS FINANCIEROS
POR EL AÑO TERMINADO EL 31 DE DICIEMBRE DEL 2014**
(Expresado en miles de dólares estadounidenses)

Los objetivos de la Compañía al administrar el capital son el salvaguardar la capacidad de la misma de continuar como empresa en marcha con el propósito de generar retornos a sus accionistas y mantener una estructura de capital óptima para reducir el costo del capital. Durante los años 2014 y 2013, debido al volumen de excedentes de liquidez que ha generado la Compañía, no ha sido necesario el considerar estrategias de apalancamiento.

5. INSTRUMENTOS FINANCIEROS

Categorías de instrumentos financieros

A continuación se presentan los valores libros de cada categoría de instrumentos financieros al cierre de cada ejercicio:

	Al 31 de diciembre del 2014		Al 31 de diciembre del 2013	
	Corriente	No corriente	Corriente	No corriente
	US\$m.	US\$m.	US\$m.	US\$m.
Activos financieros medidos al costo				
Efectivo y equivalentes de efectivo	42,850	-	32,616	-
Activos financieros medidos al costo amortizado				
Cuentas por cobrar comerciales y otras	31,534	-	28,170	-
Cuentas por cobrar a entidades relacionadas	15,664	-	14,833	-
Total activos financieros	90,048	-	75,619	-
Pasivos financieros medidos al costo amortizado				
Cuentas por pagar comerciales y otras cuentas por pagar	23,037	-	22,569	-
Cuentas por pagar a entidades relacionadas	33,300	-	29,624	-
Total pasivos financieros	56,337	-	52,193	-

El valor en libros de cuentas por cobrar corrientes, efectivo y equivalente de efectivo, y otros activos y pasivos financieros se aproxima al valor razonable debido a la naturaleza de corto plazo de estos instrumentos y debido a que los préstamos con entidades financieras devengan intereses utilizando tasas de mercado.

DINADEC S.A.

**NOTAS EXPLICATIVAS A LOS ESTADOS FINANCIEROS
POR EL AÑO TERMINADO EL 31 DE DICIEMBRE DEL 2014**
(Expresado en miles de dólares estadounidenses)

6. COSTOS Y GASTOS POR NATURALEZA

Los costos y gastos operacionales agrupados de acuerdo a su naturaleza son los siguientes:

2014

	Costo de Ventas	Gastos Administrativos	Gastos de Ventas	Total
Compra de productos	649,888	-	-	649,888
Remuneraciones y beneficios sociales	-	116	3,120	3,236
Participación laboral	2,579	1,817	5,259	9,655
Transporte	-	-	50,906	50,906
Soporte IT	-	227	1,563	1,790
Publicidad y Promociones	-	-	285	285
Arriendos y alquiler	-	10	496	506
Depreciaciones	-	411	5,547	5,958
Mantenimientos	-	3	1,648	1,651
Otros gastos	-	880	2,200	3,080
	<u>652,467</u>	<u>3,464</u>	<u>71,024</u>	<u>726,955</u>

2013

	Costo de Ventas	Gastos Administrativos	Gastos de Ventas	Total
Compra de productos	608,692	-	-	608,692
Remuneraciones y beneficios sociales	-	67	2,939	3,006
Participación laboral	2,089	1,503	4,115	7,707
Transporte	-	-	48,384	48,384
Soporte IT	-	666	1,184	1,850
Publicidad y Promociones	-	-	166	166
Arriendos y alquiler	-	46	287	333
Depreciaciones	-	560	4,393	4,953
Mantenimientos	-	-	1,411	1,411
Otros gastos	-	363	2,141	2,504
	<u>610,781</u>	<u>3,205</u>	<u>65,020</u>	<u>679,006</u>

DINADEC S.A.

**NOTAS EXPLICATIVAS A LOS ESTADOS FINANCIEROS
POR EL AÑO TERMINADO EL 31 DE DICIEMBRE DEL 2014**
(Expresado en miles de dólares estadounidenses)

7. EFECTIVO Y EQUIVALENTES DE EFECTIVO

Composición:

	<u>2014</u>	<u>2013</u>
Efectivo en caja	(2)	120
Bancos	<u>13,853</u>	<u>13,837</u>
	13,851	13,957
Inversiones temporales (1)	<u>28,999</u>	<u>18,659</u>
	<u>42,850</u> (2)	<u>32,616</u> (2)

(1) Las inversiones temporales son mantenidas en las siguientes instituciones financieras:

	<u>2014</u>	<u>2013</u>
Banco de Guayaquil S.A.	8,963	5,413
Banco Pichincha C.A.	7,455	4,224
Banco del Pacífico S.A.	7,062	4,540
Banco Bolivariano C.A.	4,519	4,482
Banco Produbanco C.A.	1,000	-
	<u>28,999</u>	<u>18,659</u>

Corresponden a operaciones de reporto y certificados de depósito a plazo que generan un interés anual que oscila entre el 2.50% y 3.75% (2013: 3.50% y 4.40%).

(2) Incluyen aproximadamente US\$m.161 (2013: US\$m2,050) y US\$m.28,838 (2013: US\$m.18,339) de efectivo en bancos e inversiones temporales respectivamente, los cuales han sido incorporados a un fideicomiso mercantil de administración de pagos, cuyo objeto es la administración y canalización de pagos a ciertos proveedores. Este fideicomiso a su vez mantiene estos montos invertidos a corto plazo. (Ver Nota 19).

8. CUENTAS POR COBRAR COMERCIALES

	<u>2014</u>	<u>2013</u>
Cartera líquido	23,482	21,552
Cartera envases	8,896	7,647
Otros menores	827	568
Provisión por deterioro de cuentas por cobrar	<u>(1,671)</u>	<u>(1,597)</u>
	<u>31,534</u>	<u>28,170</u>

DINADEC S.A.

**NOTAS EXPLICATIVAS A LOS ESTADOS FINANCIEROS
POR EL AÑO TERMINADO EL 31 DE DICIEMBRE DEL 2014**
(Expresado en miles de dólares estadounidenses)

El movimiento de la provisión de deterioro fue el siguiente:

	<u>2014</u>	<u>2013</u>
Saldos al inicio del año	(1,597)	(2,090)
Provisiones del año	(74)	-
Utilizaciones / castigos	-	493
Saldos al 31 de diciembre	<u>(1,671)</u>	<u>(1,597)</u>

9. INVENTARIOS

Composición:

	<u>2014</u>	<u>2013</u>
Productos para la venta	130	1,407
Camiones y carrocerías (1)	<u>177</u>	<u>264</u>
	<u>307</u>	<u>1,671</u>

- (1) Corresponde a camiones y carrocerías, los cuales serán vendidos a los distribuidores. En el 2013 se realizaron ventas por aproximadamente US\$m.1,274. La compra de estos activos por parte de los distribuidores es financiado por los bancos, en los cuales Dinadec aparece como garante solidario. Al 31 de diciembre del 2014, Dinadec, garantiza deudas por aproximadamente US\$m.7,829 (2013: US\$m.7,472).

DINADEC S.A.

**NOTAS EXPLICATIVAS A LOS ESTADOS FINANCIEROS
POR EL AÑO TERMINADO EL 31 DE DICIEMBRE DEL 2014**
(Expresado en miles de dólares estadounidenses)

10. PROPIEDADES, PLANTA Y EQUIPO

Las propiedades, planta y equipo se presentan a continuación:

Descripción		Terrenos		Edificios		Equipos de frío		Muebles y enseres		Equipos de computación		Vehículos		Trabajos en curso		Total
Al 1 de enero del 2013		1,782	373	26,173	995	1,203	7,535	2,090	40,151							
		-	(12)	(12,194)	(147)	(1,035)	(2,544)	-	(15,932)							
		1,782	361	13,979	848	168	4,991	2,090	24,219							
Movimiento 2013																
Adiciones	-	-	798	-	-	-	-	10,674	11,472							
Transferencias	-	-	4,936	707	-	2,777	(8,420)	-	-							
Ventas costo	(365)	-	-	-	-	-	-	(365)	(365)							
Bajas costo	-	-	(37)	-	-	-	-	-	(37)							
Bajas depreciación	-	-	23	-	-	-	-	-	23							
Depreciación	-	(11)	(2,979)	(441)	(108)	(1,414)	-	-	(4,953)							
Valor en libros al 31 de diciembre del 2013	1,417	350	16,720	1,114	60	6,354	4,344	-	30,359							
Al 1 de enero del 2014																
Costo histórico	1,417	373	31,870	1,702	1,203	10,312	4,344	51,221								
Depreciación acumulada	-	(23)	(15,150)	(588)	(1,143)	(3,958)	-	(20,862)								
Valor en libros	1,417	350	16,720	1,114	60	6,354	4,344	30,359								
Movimiento 2014																
Adiciones	-	-	-	-	-	-	9,914	9,914								
Transferencias	-	792	5,391	2,032	207	1,738	(10,160)	-								
Ventas costo	-	-	-	-	-	-	-	-								
Bajas costo	-	-	2	(1)	(272)	(271)	-	(271)								
Bajas depreciación	-	-	24	-	272	-	-	296								
Depreciación	-	(16)	(3,340)	(669)	(62)	(1,871)	-	(5,958)								
Valor en libros al 31 de diciembre del 2014	1,417	1,126	18,797	2,476	205	6,221	4,098	34,340								
Al 31 de diciembre del 2014																
Costo histórico	1,417	1,165	37,263	3,733	1,138	12,050	4,098	60,864								
Depreciación acumulada	-	(39)	(18,466)	(1,257)	(933)	(5,829)	-	(26,524)								
Valor en libros	1,417	1,126	18,797	2,476	205	6,221	4,098	34,340								

DINADEC S.A.

**NOTAS EXPLICATIVAS A LOS ESTADOS FINANCIEROS
POR EL AÑO TERMINADO EL 31 DE DICIEMBRE DEL 2014**
(Expresado en miles de dólares estadounidenses)

11. CUENTAS POR PAGAR COMERCIALES Y OTRAS CUENTAS POR PAGAR

Composición:

	2014	2013
Depósitos en garantía (1)	15,577	13,966
Proveedores locales	4,628	4,358
Proveedores del exterior	2,274	3,826
Otras cuentas por pagar	558	419
	<u>23,037</u>	<u>22,569</u>

(1) Ver Nota 2.11.

12. SALDOS Y TRANSACCIONES CON ENTIDADES RELACIONADAS

El siguiente es un resumen de las principales transacciones realizadas durante los años 2014 y 2013 con entidades relacionadas. Se incluye bajo la denominación de entidades relacionadas a aquellas con accionistas comunes y con participación accionaria significativa en la Compañía:

<u>Sociedad</u>	<u>Relación</u>	<u>Transacción</u>	<u>Moneda</u>	2014	2013
<u>Compras</u>					
Cervecería Nacional CN S.A. (1)	Entidad del Grupo SABMiller plc.	Compra de cerveza	US\$	465,032	419,626
		Compra de malta	US\$	19,957	19,506
		Compra de agua	US\$	1,739	1,493
		Compra de materiales empaque	US\$	18,061	16,786
		Arriendo de inmueble	US\$	120	120
				<u>504,909</u>	<u>457,531</u>

Composición de los saldos con compañías y partes relacionadas:

<u>Sociedad</u>	<u>Relación</u>	<u>Transacción</u>	<u>Moneda</u>	2014	2013
<u>Documentos y cuentas por cobrar</u>					
Cervecería Nacional CN S.A. (2)	Entidad del Grupo SABMiller plc.	Depósitos entregados	US\$	<u>15,664</u>	<u>14,833</u>
				<u>15,664</u>	<u>14,833</u>
<u>Documentos y cuentas por pagar</u>					
Cervecería Nacional CN S.A. (1)	Entidad del Grupo SABMiller plc.	Compra de productos	US\$	33,300	29,577
Miller Brewing International, INC	Entidad del Grupo SABMiller plc.	Otros	US\$	-	44
Bavaria S.A.	Entidad del Grupo SABMiller plc.	Otros	US\$	-	3
				<u>33,300</u>	<u>29,624</u>

DINADEC S.A.

NOTAS EXPLICATIVAS A LOS ESTADOS FINANCIEROS
POR EL AÑO TERMINADO EL 31 DE DICIEMBRE DEL 2014
(Expresado en miles de dólares estadounidenses)

- (1) Corresponde a las compras y saldos pendientes de pago por adquisición de producto terminado a CN de acuerdo a las condiciones establecidas en el contrato de distribución exclusiva. Véase Nota 19. Las compras de inventario se reportan sin ICE.
- (2) Corresponde a los depósitos en garantía de envases y jabs entregados por los detallistas y distribuidores de Dinadec y cuyos fondos se transfieren a CN.

No se han efectuado con partes no vinculadas operaciones equiparables a las indicadas precedentemente.

Los saldos por cobrar y por pagar a compañías relacionadas no devengan intereses y no tienen plazos definidos de cobro y/o pago, pero se estiman cancelar y/o cobrar en el corto plazo.

Remuneraciones personal clave de la gerencia

La Administración de la Compañía incluye miembros clave como el Gerente General y su Directorio. A continuación se detallan sus remuneraciones:

	2014	2013
Salarios y beneficios sociales de corto plazo	-	155
Bonos	-	8

13. IMPUESTO A LA RENTA CORRIENTE Y DIFERIDO

Impuestos por pagar -

Composición:

	2014	2013
Impuesto a la renta corriente	12,294	9,695
Crédito tributario por retenciones en la fuente	(4,256)	(3,620)
Retenciones en la fuente de impuesto a la renta	1,033	769
Impuesto al valor agregado (IVA)	891	450
Retenciones en la fuente de IVA	82	88
	<u>10,044</u>	<u>7,382</u>

DINADEC S.A.

NOTAS EXPLICATIVAS A LOS ESTADOS FINANCIEROS
POR EL AÑO TERMINADO EL 31 DE DICIEMBRE DEL 2014
(Expresado en miles de dólares estadounidenses)

Composición del impuesto a la renta –

	2014	2013
Impuesto a la renta corriente (1):	12,294	9,695
Impuesto a la renta diferido:		
Generación de impuesto por diferencias temporales (2)	(74)	(102)
	<u>12,220</u>	<u>9,593</u>

- (1) Incluido en el rubro impuestos por pagar del estado de situación financiera.
- (2) Originado principalmente en las diferencias entre la depreciación acumulada de los equipos de frío estimadas con vidas útiles económicas y la depreciación acumulada que se estimaba con vidas útiles tributarias.

Conciliación tributaria - contable del impuesto a la renta corriente

A continuación se detalla la determinación del impuesto a la renta corriente sobre los años terminados al 31 de diciembre del 2014 y 2013:

	2014	2013
Utilidad del año antes de participación laboral e impuesto a la renta	64,369	51,382
Menos - Participación a los trabajadores	<u>(9,655)</u>	<u>(7,707)</u>
	54,714	43,675
Menos - Ingresos exentos y otras deducciones	-	(776)
Más - Gastos no deducibles (1)	<u>1,169</u>	<u>1,169</u>
	<u>(8,486)</u>	<u>(7,314)</u>
Base tributaria	55,883	44,068
Tasa impositiva	22%	22%
Impuesto a la renta	<u>12,294</u>	<u>9,695</u>

- (1) Incluye principalmente porción de depreciación de equipos de frío, resultado de la diferencia entre la tasa de depreciación contable y tributaria.

DINADEC S.A.

**NOTAS EXPLICATIVAS A LOS ESTADOS FINANCIEROS
POR EL AÑO TERMINADO EL 31 DE DICIEMBRE DEL 2014**
(Expresado en miles de dólares estadounidenses)

Durante el 2014 y 2013 la Compañía determinó el anticipo mínimo de impuesto a la renta, siguiendo las bases descritas en la Nota 2.8, que ascendía a aproximadamente US\$4.7 millones (2013: US\$4.3 millones), monto que no supera el impuesto a la renta expuesto anteriormente por US\$m.12,294 (2013: US\$m.9,695), por lo cual se incluye en el estado de Resultados como impuesto a la Renta causado el monto de US\$m.12,294 (2013: US\$m.9,504).

Situación fiscal -

Durante los años 2013 y 2014, la Compañía fue objeto de procesos de determinación tributaria por parte del Servicio de Rentas Internas, estableciéndose glosas con relación al impuesto a la renta del 2008. Las indicadas glosas originarían impuestos adicionales que totalizan aproximadamente US\$2 millones sin incluir intereses y otros recargos. La Compañía ha presentado las impugnaciones respectivas pues considera que cuenta con los argumentos suficientes como para obtener una sentencia favorable en dichos procesos. Sin embargo, la Administración realizó un análisis de probabilidades de éxito en estos procesos. (Ver Nota 14).

A la fecha de emisión de estos estados financieros, la Compañía no está siendo fiscalizada por las autoridades tributarias. Los años 2010 al 2014 están sujetos a una posible fiscalización.

Impuesto al valor agregado - IVA:

Este impuesto se grava al valor de la transferencia de los productos fabricados y comercializados por la Compañía en todas sus etapas de comercialización a la tarifa del 12% y es calculado en base a los precios de venta (valor total de la factura a su cliente final).

Impuesto a la renta diferido –

El análisis de impuestos diferidos activos y pasivos es el siguiente:

	<u>2014</u>	<u>2013</u>
Impuestos diferidos activo:		
Impuesto diferido que se recuperará después de 12 meses	<u>1,050</u>	<u>976</u>

El origen del impuesto diferido se produce por las diferencias en tasas de depreciación de los equipos de frío.

DINADEC S.A.

NOTAS EXPLICATIVAS A LOS ESTADOS FINANCIEROS
POR EL AÑO TERMINADO EL 31 DE DICIEMBRE DEL 2014
(Expresado en miles de dólares estadounidenses)

El movimiento de la cuenta impuesto a la renta diferido es el siguiente:

	Jubilación	Vidas útiles de propiedades planta y equipos	Total
Impuestos diferidos pasivos:			
Al 1 de enero de 2013	-	874	874
Crédito / (débito) a resultados por impuestos diferidos	16	86	102
Al 31 de diciembre del 2013	16	960	976
Crédito / (débito) a resultados por impuestos diferidos	(5)	79	74
Al 31 de diciembre del 2014	11	1,039	1,050

La relación entre el gasto por impuesto y la utilidad antes de impuestos de los años 2014 y 2013 se muestra a continuación:

	Tasa vigente		Por los años	
	2014	2013	2014	2013
Utilidad del año antes de impuestos			54,714	43,675
Impuesto	22%	22%	12,037	9,609
Efecto fiscal de los ingresos excentos / gastos no deducibles al calcular la ganancia fiscal				
Menos - Ingresos exentos y otras deducciones			-	(171)
Más - Gastos no deducibles			257	257
Impuestos diferidos y otros			(74)	(102)
Gasto por impuestos			12,220	9,593
Tasa efectiva de impuestos			22%	22%

NOTAS EXPLICATIVAS A LOS ESTADOS FINANCIEROS
POR EL AÑO TERMINADO EL 31 DE DICIEMBRE DEL 2014
(Expresado en miles de dólares estadounidenses)

14. PROVISIONES

Composición y movimiento:

	Saldos al inicio	Incrementos	Pagos, utilizaciones y otros	Saldos al final
Año 2014				
Pasivos corrientes				
Beneficios sociales (1)	177	1,117	(1,055)	239
Participación laboral (2)	6,583	9,655	(7,849)	8,389
Contingencias (3)	1,700	-	-	1,700
	8,460	10,772	(8,904)	10,328
Año 2013				
Pasivos corrientes				
Beneficios sociales (1)	77	705	(605)	177
Participación laboral (2)	7,029	7,707	(8,153)	6,583
Contingencias (3)	1,700	-	-	1,700
	8,806	8,412	(8,758)	8,460

- (1) Incluye provisiones de décimo tercero y décimo cuarto sueldos, vacaciones y fondos de reserva.
- (2) Corresponde al saldo por pagar a los empleados por concepto de la participación laboral del año 2014 US\$m.8,389 (2013 - US\$m.7,707), neto de anticipos entregados por US\$m.1,266 (2013 US\$m.1,124).
- (3) Ver Nota 13.

15. PROVISIONES POR BENEFICIOS A EMPLEADOS - LARGO PLAZO

El movimiento de jubilación patronal y bonificación por desahucio es el siguiente:

	Jubilación (1)		Desahucio (1)	
	2014	2013	2014	2013
A 1 de enero	133	95	77	61
Costo por servicios corrientes	43	34	11	12
Costo por intereses	9	7	5	4
Pérdidas/(ganancias) actuariales	30	29	3	-
Prestaciones pagadas	-	-	-	-
Efecto de reducción y liquidaciones anticipadas	(41)	(32)	(26)	-
Al 31 de diciembre	174	133	70	77

DINADEC S.A.

**NOTAS EXPLICATIVAS A LOS ESTADOS FINANCIEROS
POR EL AÑO TERMINADO EL 31 DE DICIEMBRE DEL 2014**
(Expresado en miles de dólares estadounidenses)

Los importes reconocidos en la cuenta de resultados son los siguientes:

	Jubilación		Desahucio	
	2014	2013	2014	2013
Costo por servicios corrientes	43	34	11	12
Costo por intereses	9	7	5	4
Pérdidas/(ganancias) actuariales	30	29	3	-
	<u>82</u>	<u>70</u>	<u>19</u>	<u>16</u>

Las principales hipótesis actuariales usadas fueron:

	2014	2013
Tasa de descuento	6.5%	7%
Vida laboral promedio remanente	9.3	8.8
Tasa de incremento salarial	3%	3%
Tasa incremento de pensiones	2.50%	2.50%
Tabla de mortalidad e invalidez (1)	TM IESS 2002	TM IESS 2002
Tasa de rotación	22.83%	8.90%
Antigüedad para jubilación (Hombres y mujeres)	25 años	25 años

(1) Ver Nota 2.9.

(2) Corresponden a las Tablas de mortalidad publicadas por el Instituto Ecuatoriano de Seguridad Social en el año 2002.

16. CAPITAL SOCIAL

Las acciones comunes se clasifican en el patrimonio. El capital suscrito y pagado de la Compañía al 31 de diciembre del 2014 y 2013 comprende 5,000,000 acciones ordinarias de valor nominal de US\$1 cada una.

17. RESERVAS Y OTROS

Legal

De acuerdo con la legislación vigente, la Compañía debe apropiar por lo menos el 10% de la utilidad neta del año a una reserva legal hasta que el saldo de dicha reserva alcance el 50% del capital suscrito. La reserva legal no está disponible para distribución de dividendos, pero puede ser capitalizada o utilizada para absorber pérdidas.

DINADEC S.A.

**NOTAS EXPLICATIVAS A LOS ESTADOS FINANCIEROS
POR EL AÑO TERMINADO EL 31 DE DICIEMBRE DEL 2014**
(Expresado en miles de dólares estadounidenses)

Ajustes provenientes de la Adopción por primera vez de las "NIIF" (incluida en Resultados acumulados)

Los ajustes provenientes de la adopción por primera vez de las Normas Internacionales de Información Financiera "NIIF" que se registraron en el patrimonio en la cuenta Resultados acumulados, subcuenta "Resultados Acumulados provenientes de la adopción por primera vez de las "NIIF", que generaron un deudor, éste podrá ser absorbido por los Resultados acumulados y por los del último ejercicio económico concluido, si los hubiere.

18. DIVIDENDOS PAGADOS

Durante los años 2014 y 2013, se han efectuado los siguientes pagos de dividendos sobre utilidades a accionistas de la Compañía, los cuales han sido previamente aprobados por la Junta General de Accionistas de la Compañía:

	<u>2014</u>	<u>2013</u>
Dividendos pagados sobre utilidades del año anterior (1)	<u>34,082</u>	<u>35,041</u>

(1) Corresponde a US\$7 (2013:US\$7) por acción.

19. PRINCIPALES CONTRATOS SUSCRITOS

i) Contrato de distribución con Cervecería Nacional CN S.A. -

Mediante contrato suscrito el 28 de septiembre del 2007, CN confiere de manera exclusiva a favor de Dinadec, la distribución para el territorio nacional de la República del Ecuador, de los productos que CN fabrica y/o importa, con diferentes marcas y presentaciones. Dinadec se obliga a distribuir los productos que CN le proporcione, pudiendo contratar con terceros el servicio de reparto o de transporte para el cumplimiento de este contrato.

Dinadec hará la distribución a nombre propio, dentro de los términos que indique CN y de acuerdo con las ventas realizadas por el personal de CN, y a los precios establecidos por ésta.

Dinadec se compromete a recibir en comodato, cuando así lo requiera CN, activos de propiedad de CN tales como: envases, enfriadores, parasoles de mesa, sillas, letreros, etc. para ser entregados a su vez a los detallistas o distribuidores terceros subcontratados que CN autorice. Para el efecto, Dinadec se compromete y obliga a entregar a favor de CN un depósito en efectivo, como garantía de los activos o bienes que reciba en calidad de comodato por parte de CN, el cual al 31 de diciembre del 2014 asciende a US\$m.15,664 (2013: US\$m.14,833) y se incluye en el rubro Documentos y cuentas por cobrar - compañías relacionadas.

DINADEC S.A.

**NOTAS EXPLICATIVAS A LOS ESTADOS FINANCIEROS
POR EL AÑO TERMINADO EL 31 DE DICIEMBRE DEL 2014**
(Expresado en miles de dólares estadounidenses)

El contrato de distribución tiene una duración de un año y se renovará automáticamente por el mismo período de tiempo, si ninguna de las partes manifiesta por escrito su deseo de terminarlo definitivamente, con por lo menos treinta días de anticipación a su terminación. En el 2014 la Compañía compró inventarios a CN por US\$m.504,789 (2013: US\$m. 457,411). Véase (Nota 12).

ii) Suscripción de contratos de transporte, distribución y de operadores logísticos con compañías especializadas -

Desde el año 2013, la Compañía introdujo una nueva modalidad de distribución para las ciudades de Guayaquil y Quito, la cual consiste básicamente en la venta directa a detallistas (aproximadamente 134,000) por parte de Dinadec. Durante el 2014 continuamos realizando el traspaso a este sistema de ventas directa en las ciudades principales y provincias alcanzando el nivel de 134,000 puntos de venta a nivel nacional.

Para tal fin Dinadec cuenta con 56 (2013: 53) operadores de los cuales todos han suscrito contratos. El 79% (2013: 42%) se encuentran como transportistas y los que mantuvieron su calidad de distribuidores corresponden al 21% (2013: 58%). Estos contratos contemplan nueva normativa legal vigente y ajustes a la realidad del negocio.

Además estos contratos incorporaron nuevas condiciones de compensación, entre las cuales se incluyen:

- a) Definición de una tarifa por número de hectolitros distribuidos.
- b) Introducción de incentivos por cumplimiento de: estándares de calidad de la flota de camiones, metas por distribución y cumplimiento de cuotas de volumen.

iii). Fideicomiso Mercantil de Administración

El 8 de diciembre del 2010 DINADEC y Administradora de Fondos de Inversión y Fideicomisos BG S.A. (en la actualidad denominada Administradora de Fondos de Inversión y Fideicomisos Futura, Futurfid S.A.), suscribieron contrato para la creación del “Fideicomiso Mercantil de Administración de pagos Número Cero Cero Uno Pagos” cuya finalidad es que este administre e invierta los recursos que son provistos por Dinadec, además de hacer las inversiones y pagos necesarios para así establecer un mecanismo eficaz que permita optimizar la administración de los recursos de la entidad.

El Fideicomiso administra todos los recaudos de clientes recibidos a través de Banco de Guayaquil, Banco del Pacífico y Banco del Pichincha. Las cuentas corrientes en los bancos mencionados pertenecen al Fideicomiso. Dinadec instruye diariamente al Fideicomiso el destino que debe dar a los fondos administrados, sea para pago a proveedores, transferencias a cuentas de Dinadec o inversiones temporales. En consecuencia debido a que el control del fideicomiso es ejercido por Dinadec, los estados financieros adjuntos incluyen las cuentas corrientes e

DINADEC S.A.

**NOTAS EXPLICATIVAS A LOS ESTADOS FINANCIEROS
POR EL AÑO TERMINADO EL 31 DE DICIEMBRE DEL 2014**
(Expresado en miles de dólares estadounidenses)

inversiones temporales en poder del Fideicomiso, así como refleja sus ingresos y costos, respectivos.

20. CONTINGENCIAS LABORALES

En julio del 2008, ciertos supuestos ex trabajadores de Cervecería Nacional presentaron un reclamo administrativo ante el Director Regional del Trabajo del Litoral y Galápagos, pretendiendo se declare su derecho a percibir el pago de utilidades generadas por Cervecería Nacional a partir del año 1990 al 2005 por un monto de aproximadamente US\$91 millones. El indicado Director resolvió el reclamo y se declaró que no es competente para resolver sobre la pretensión y declarar la existencia del derecho antes descrito. Esta resolución fue apelada por los ex trabajadores ante el Ministro de Relaciones Laborales, quien en julio del 2010, negó el pedido de los ex trabajadores y también se declaró que no es competente para resolver sobre la pretensión. Posteriormente los ex trabajadores presentaron un recurso de revisión que fue rechazado por el mismo Ministro, quien se ratificó en la decisión anterior. En septiembre del 2010 nuevamente se presentó una acción de protección en contra de la Resolución anterior.

En Octubre del 2010, en sentencia expedida por el Juez Décimo Segundo de lo Civil de Guayaquil, se anula la resolución del Ministro y se le ordena al Ministro que resuelva el reclamo de los ex trabajadores en la misma forma en que se resolvió el caso de otra empresa. Esta sentencia fue ampliada dándole al Ministro un término para cumplir la disposición. En octubre del 2010 comparece Cervecería Nacional al proceso, interponiendo el recurso de apelación, con lo cual el proceso subió al conocimiento de la III Sala de lo Penal de la Corte Provincial de Justicia del Guayas.

Después de varias instancias en el proceso el 2 de diciembre del 2010 la jueza temporal de la Niñez y Adolescencia del Guayas aceptó una solicitud de medidas cautelares a favor de los ex trabajadores y dispuso que: i) se retengan los depósitos monetarios e inversiones que Cervecería Nacional y su empresa vinculada Dinadec S.A. mantienen en las cuentas del sistema financiero nacional hasta por un monto de US\$91 millones, ii) se prohíba de enajenar, ceder y transferir las acciones de la compañía SABMiller Latin American Limited, propietaria del 94.36% de Cervecería Nacional, iii) se ordene el arraigo para ciertos funcionarios de la empresa, iv) se ordene el secuestro de las marcas de los productos Cerveza Pilsener y Club de propiedad de Cervecería Nacional, y así mismo la suspensión de sus operaciones. Ante esta situación los trabajadores de Cervecería Nacional también presentaron una solicitud de medidas cautelares y el 10 de diciembre del 2010, un Juez de Pichincha resolvió dejar sin efecto las decisiones de la Jueza del Guayas.

El 20 de enero del 2011, la Corte Constitucional asumió la competencia del caso y dispuso que todos los juzgados que hayan dictado providencias o resoluciones sobre el reclamo de ex trabajadores remitan todos los procesos a la mencionada Corte, con lo cual la situación volvió a su estado anterior hasta que la Corte resuelva el caso. Sin embargo el 11 de febrero del 2011 esta decisión fue revocada por la Corte Constitucional volviendo nuevamente los procesos a los jueces de origen.

DINADEC S.A.

**NOTAS EXPLICATIVAS A LOS ESTADOS FINANCIEROS
POR EL AÑO TERMINADO EL 31 DE DICIEMBRE DEL 2014**
(Expresado en miles de dólares estadounidenses)

Mediante sentencia dictada por la Tercera Sala de lo Penal del Guayas el 4 de marzo del 2011, notificada el 9 de marzo del 2011 y ampliada el 16 de marzo del 2011, se ratificó la resolución del Juzgado Décimo Segundo de lo Civil de Guayaquil y se ordenó a Cervecería Nacional pague la suma de US\$91 millones más intereses desde 1990, así como declara el derecho a la reparación del daño moral y se le advierte de que, en caso de no pago, se impondrá una multa del duplo del valor que se señala en el fallo. Respecto de esta sentencia, Cervecería Nacional interpuso una acción extraordinaria de protección motivo por el cual el proceso se remitió a la Corte Constitucional, donde ya ha sido admitida, mediante providencia de noviembre de 2013.

Dado que la acción extraordinaria de protección no suspende la ejecución de la sentencia, los actuales trabajadores de Cervecería Nacional presentaron medidas cautelares en distintos juzgados del país para suspender la ejecución de la sentencia, alegando derecho constitucional a la resistencia ante la sentencia de la Tercera Sala, por considerarla ilegítima e inconstitucional y por atentar contra su derecho al trabajo.

La sentencia de la Tercera Sala fue remitida al Juez Duodécimo para su ejecución, quien fue notificado con las medidas cautelares iniciadas por los actuales trabajadores de CN expedidas por los jueces constitucionales de Ventanas, Milagro y Quito, en las que se disponen la suspensión de los efectos de la sentencia expedida por la Tercera Sala hasta que no se resolviera la acción extraordinaria de protección interpuesta por Cervecería Nacional, razón por la cual el Juzgado se declaró imposibilitado para ejecutar la sentencia, declaración que ratificó en Septiembre del 2012; el actor apeló y el proceso regresó a conocimiento de la Tercera Sala, que finalmente en Noviembre del 2012 se declaró incompetente para resolver sobre la aplicación o validez de las cautelares, por lo que dispuso la suspensión de la ejecución de la sentencia y que el proceso pase a la Corte Constitucional para dirimir el conflicto, donde se encuentra en la actualidad.

En mayo del 2013, el Juzgado Vigésimo Cuarto de Garantías Penales resuelve admitir la petición de medidas cautelares y ordena la suspensión inmediata de la sentencia de la Tercera Sala de lo Penal, hasta que la Corte Constitucional emita su fallo.

Adicionalmente como parte de estos procesos se han derivado demandas de quiebra planteadas por los supuestos ex trabajadores en contra de Cervecería Nacional y SABMiller, las cuales perdieron en primera instancia y actualmente se encuentran en la Corte Provincial del Guayas.

En relación a los eventos expuestos, la Administración de la Compañía considera que las pretensiones de los supuestos ex trabajadores carecen de sustento legal y constitucional puesto que durante los años 1990 a 2005 la Compañía se acogió al régimen laboral vigente de intermediación, cumpliendo los requisitos establecidos por la ley, y por lo tanto no estaba obligada a pagar utilidades a los trabajadores tercerizados, posición respaldada por sus asesores laborales. Al momento existe incertidumbre sobre los resultados finales que se obtendrán cuando el proceso culmine, pues la decisión la tomará finalmente la Corte Constitucional, por lo tanto no ha constituido ninguna provisión en los estados financieros adjuntos para cubrir eventuales fallos no favorables.

DINADEC S.A.

**NOTAS EXPLICATIVAS A LOS ESTADOS FINANCIEROS
POR EL AÑO TERMINADO EL 31 DE DICIEMBRE DEL 2014**
(Expresado en miles de dólares estadounidenses)

21. EVENTOS POSTERIORES

Entre el 31 de diciembre del 2014 y la fecha de emisión de estos estados financieros no se produjeron eventos que, en opinión de la Administración de la Compañía, pudieran tener un efecto significativo sobre los estados financieros o que requieran revelación.



my