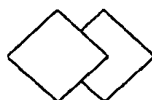


12765



**CARDENAS &
ASOCIADOS**

AUDITORES Y CONSULTORES INDEPENDIENTES

**LABORATORIOS DE
RADIO INGENIERIA
ING. AL HORVATH CIA. LTDA.
INFORME DE AUDITORIA
EXTERNA
AL 31 DE DICIEMBRE
DEL 2002**

INFORME DE LOS AUDITORES INDEPENDIENTES

A la Junta de Socios de:
LABORATORIOS DE RADIO INGENIERIA
ING. AL HORVATH CIA. LTDA.


Hemos auditado el balance general adjunto de **LABORATORIOS DE RADIO INGENIERIA ING. AL HORVATH CIA. LTDA.**, al 31 de Diciembre del 2.002, y los correspondientes estado de resultado, evolución del patrimonio y flujos de efectivo, que les son relativos por el período terminado en esa fecha. Estos estados financieros son responsabilidad de la Administración de la Compañía. Nuestra responsabilidad consiste en expresar una opinión sobre los mismos sobre la base del proceso de nuestra auditoría.

Nuestra auditoría se efectuó de acuerdo a normas de auditoría generalmente aceptadas. Estas normas requieren que planifiquemos y ejecutemos la auditoría de tal manera que podamos obtener una seguridad razonable de que los estados financieros no contienen errores importantes de revelación. La auditoría incluye, sobre la base de pruebas selectivas, el examen de la evidencia que soporta las cifras y revelaciones de los estados financieros; incluye también, la evaluación de los principios de contabilidad utilizados, disposiciones legales emitidas en la República del Ecuador y las estimaciones significativas efectuadas por la Administración, así como la evaluación de la presentación general de los estados financieros tomados en conjunto. Consideramos que nuestra auditoría proporciona una base razonable para expresar nuestra opinión.

En nuestra opinión, los referidos estados financieros presentan razonablemente en todos los aspectos importantes la situación financiera de **LABORATORIOS DE RADIO INGENIERIA ING. AL HORVATH CIA. LTDA.**, al 31 de Diciembre del 2.002, el resultado de sus operaciones, evolución de patrimonio y flujos de efectivo por el período terminado en esa fecha, de conformidad con principios de contabilidad generalmente aceptados y disposiciones legales emitidas en la República del Ecuador.

La opinión sobre el cumplimiento de obligaciones tributarias por parte de **LABORATORIOS DE RADIO INGENIERIA ING. AL HORVATH CIA. LTDA.** al 31 de diciembre del 2002, se emitirá por separado.

Quito – Ecuador
Febrero 14 del 2.003



W. Guillermo Cárdenas C.
CPA No. 15.924

Registro Nacional de Firmas Auditoras
SC - RNAE 301

| ACTIVOS | | PASIVOS Y PATRIMONIO DE LOS SOCIOS | |
|---|----------------------------|---|----------------------------|
| ACTIVOS CORRIENTES: | | PASIVOS CORRIENTES: | |
| Caja y bancos (Nota 3) | 59,133.68 | Préstamos bancarios (Nota 9) | 587,625.64 |
| Documentos y cuentas por cobrar: | | Documentos y cuentas por pagar: | |
| Clientes (Nota 4) | 332,815.65 | Proveedores del exterior (Nota 10) | 257,487.06 |
| Compañías relacionadas (Nota 5) | 71,097.52 | Proveedores varios | 21,314.16 |
| Anticipos entregados (Nota 6) | 10,969.96 | Compañías relacionadas (Nota 5) | 7,812.65 |
| Empleados | 7,806.24 | Impuestos | 2,254.29 |
| Crédito fiscal | 54,003.61 | Otras cuentas por pagar (Nota 11) | 196,446.45 |
| Inventarios (Nota 7) | 626,172.70 | Gastos acumulados: | |
| | | 15% Participación trabajadores (Nota 14 y 15) | 12,600.27 |
| | | Impuesto a la renta (Notas 14 y 15) | 17,850.38 |
| | | Beneficios sociales (Nota 12 y 13) | 20,718.96 |
| Total corriente | <u>1,161,999.36</u> | Total corriente | <u>1,124,109.86</u> |
| ACTIVOS FIJOS - neto. (Nota 8) | 231,907.41 | PATRIMONIO DE LOS SOCIOS | |
| | | Capital social (Nota 16) | 22,080.00 |
| | | Aportes futura capitalización | 62,685.35 |
| | | Reserva legal (Nota 20) | 3,785.71 |
| OTROS ACTIVOS | <u>17,023.95</u> | Reserva facultativa (Nota 17) | 59,224.54 |
| | | Reserva de capital (Nota 18) | 86,192.53 |
| | | Utilidad del ejercicio | 52,852.73 |
| | | Total patrimonio | <u>286,820.86</u> |
| Total | <u>1,410,930.72</u> | Total | <u>1,410,930.72</u> |

Las notas que se adjuntan forman parte integrante de los estados financieros (1 a 25)

LABORATORIOS DE RADIO - INGENIERIA

ING. AL HORVATH CIA. LTDA.

ESTADO DE RESULTADOS

AL 31 DE DICIEMBRE DEL 2.002

(EXPRESADO EN DÓLARES DE LOS ESTADOS UNIDOS DE AMÉRICA)

INGRESOS Y COSTO DE VENTAS:

| | |
|---------------------|----------------|
| Ventas netas | 2,671,830.54 |
| (-) Costo de ventas | (1,796,399.56) |

| | |
|-----------------------|--------------------------|
| UTILIDAD BRUTA | <u>875,430.98</u> |
|-----------------------|--------------------------|

GASTOS DE OPERACIÓN:

| | |
|------------------------|--------------|
| Gastos administrativos | (171,181.36) |
| Gastos de ventas | (508,793.04) |
| Gastos financieros | (107,150.86) |

| | |
|------------------|----------------------------|
| Sub-total | <u>(787,125.26)</u> |
|------------------|----------------------------|

| | |
|-----------------------------|-------------------------|
| UTILIDAD OPERACIONAL | <u>88,305.72</u> |
|-----------------------------|-------------------------|

| | |
|----------------------|-------------------|
| Otros egresos | (5,002.34) |
|----------------------|-------------------|

| | |
|--------------------------------------|-------------------------|
| UTILIDAD ANTES DE DEDUCCIONES | <u>83,303.38</u> |
|--------------------------------------|-------------------------|

Menos:

| | |
|---|--------------------|
| Participación a trabajadores (Nota 14 y 15) | (12,600.27) |
| Impuesto a la renta (Notas 14 y 15) | <u>(17,850.38)</u> |

| | |
|----------------------|--------------------------------|
| UTILIDAD NETA | <u><u>52,852.73</u></u> |
|----------------------|--------------------------------|

Las notas que se adjuntan forman parte integrante de los estados financieros (1 a 25)

| CAPITAL SOCIAL | APORTE FUTURA CAPITALIZACIÓN | RESERVA LEGAL | RESERVA FACULTATIVA | RESERVA DE CAPITAL | UTILIDAD EJERCICIO | TOTAL |
|----------------|------------------------------|---------------|---------------------|--------------------|--------------------|-------------|
| 22,080.00 | 1,961.72 | 2,279.10 | 30,598.99 | 86,192.53 | 47,390.64 | 190,502.98 |
| | | 1,506.61 | 28,625.55 | | (30,132.16) | - |
| | 60,723.63 | | | | | 60,723.63 |
| | | | | | (17,258.48) | (17,258.48) |
| | | | | | 83,303.38 | 83,303.38 |
| | | | | | (12,600.27) | (12,600.27) |
| | | | | | (17,850.38) | (17,850.38) |
| 22,080.00 | 62,685.35 | 3,785.71 | 59,224.54 | 86,192.53 | 52,852.73 | 286,820.86 |

Las notas que se adjuntan forman parte integrante de los estados financieros (1 a 25)

**LABORATORIOS DE RADIO INGENIERIA
ING. AL HORVATH CIA. LTDA.
ESTADO DE FLUJO DE EFECTIVO
AL 31 DE DICIEMBRE DEL 2002
(EXPRESADO EN DOLARES DE LOS ESTADOS UNIDOS DE AMERICA)**

FLUJO DE EFECTIVO POR ACTIVIDADES DE OPERACIÓN:

| | |
|---|----------------|
| Efectivo recibido de clientes | 2,564,254.58 |
| Efectivo pagado a proveedores y otros Empleados | (2,495,943.06) |
| Anticipo de impuestos | 7,417.81 |
| Anticipos entregados | (2,699.57) |
| Retenciones legales y provisionales | (62,412.05) |
| Cobranzas por importaciones | (30,408.40) |
| Anticipos recibidos | 184,572.08 |
| Aportes futura capitalización | (77,735.58) |
| Distribución de dividendos | 60,723.63 |
| Otros activos | (17,258.46) |
| Otros egresos | (29,629.20) |
| | (5,002.34) |

| | |
|---------------------------------------|-------------------------|
| EFFECTIVO NETO POR OPERACIONES | <u>95,879.44</u> |
|---------------------------------------|-------------------------|

FLUJO DE EFECTIVO POR ACTIVIDADES DE INVERSION:

| | |
|------------------------------|--------------|
| Adquisición de activos fijos | (190,379.79) |
|------------------------------|--------------|

| | |
|---------------------------------------|----------------------------|
| EFFECTIVO NETO POR INVERSIONES | <u>(190,379.79)</u> |
|---------------------------------------|----------------------------|

FLUJO DE EFECTIVO POR ACTIVIDADES DE FINANCIAMIENTO:

| | |
|------------------------|------------|
| Obligaciones bancarias | 102,625.64 |
|------------------------|------------|

| | |
|--|--------------------------|
| EFFECTIVO NETO POR FINANCIAMIENTO | <u>102,625.64</u> |
|--|--------------------------|

| | |
|-------------------------------|------------------------|
| TOTAL MOVIMIENTO FLUJO | <u>8,125.29</u> |
|-------------------------------|------------------------|

Explicado en:

| | |
|------------------------|-----------|
| Caja -bancos al final | 59,133.68 |
| Caja -bancos al inicio | 51,008.39 |

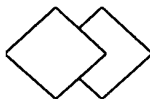
| | |
|--------------|------------------------|
| Total | <u>8,125.29</u> |
|--------------|------------------------|

Las notas que se adjuntan forman parte integrante de los estados financieros (1 a 25)

**LABORATORIOS DE RADIO INGENIERIA
ING. AL HORVATH CIA. LTDA.
ESTADO DE FLUJO DE EFECTIVO
CONCILIACION EFECTIVO NETO POR OPERACIONES
AL 31 DE DICIEMBRE DEL 2002
(EXPRESADO EN DOLARES DE LOS ESTADOS UNIDOS DE AMERICA)**

| | |
|--|--------------------------------|
| UTILIDAD NETA | <u>52,852.73</u> |
| PARTIDAS DE CONCILIACION QUE NO ORIGINARON MOVIMIENTOS DE FONDOS: | |
| Depreciaciones | 20,591.86 |
| Amortizaciones | 17,051.25 |
| Beneficios sociales | 41,972.31 |
| Participación trabajadores (Nota 14 y 15) | 12,600.27 |
| Impuesto a la renta (Nota 14 y 15) | 17,850.38 |
| Sub-total | <u>110,066.07</u> |
| CAMBIOS NETOS EN ACTIVOS Y PASIVOS: | |
| Cuentas y documentos por cobrar (aumento) | (165,269.79) |
| Inventarios (aumento) | (202,879.74) |
| Otros activos (aumento) | (29,629.20) |
| Cuentas y documentos por pagar (aumento) | 287,274.20 |
| Sub-total | <u>(110,504.53)</u> |
| CAMBIOS NETOS EN EL PATRIMONIO: | |
| Aportes futura capitalización (aumento) | 60,723.63 |
| Utilidad del ejercicio - distribución dividendos (disminución) | (17,258.46) |
| Sub-total | <u>43,465.17</u> |
| EFFECTIVO NETO POR OPERACIONES | <u><u>95,879.44</u></u> |

Las notas que se adjuntan forman parte integrante de los estados financieros (1 a 25)



**LABORATORIOS DE RADIO INGENIERIA
ING. AL HORVATH CIA. LTDA.
NOTAS A LOS ESTADOS FINANCIEROS
AL 31 DE DICIEMBRE DEL 2.002
(EXPRESADO EN DÓLARES DE LOS ESTADOS UNIDOS DE AMÉRICA)**

1. IDENTIFICACION DE LA COMPAÑÍA

La Compañía fue constituida en la República del Ecuador, el 3 de marzo de 1975 y su objeto principal es dedicarse al diseño, planificación y ejecución de proyectos de Ingeniería eléctrica, el establecimiento de laboratorios de fabricación y reparación técnico industrial y comercial de radio, electricidad y electrónica, comercialización de productos importados y producidos en el país, dentro de la rama anotada.

2. PRINCIPIOS Y POLITICAS CONTABLES

Resumimos los principios y políticas contables aplicados por la administración de la Compañía en la preparación de sus estados financieros sobre la base de acumulación, conforme a Normas Ecuatorianas de Contabilidad y disposiciones legales emitidas por la Superintendencia de Compañías, el Servicio de Rentas Internas y Organismos de Control en la República del Ecuador.

2.a. Bases de presentación

La Compañía prepara sus estados financieros en US\$ dólares norteamericanos de conformidad con Normas Ecuatorianas de Contabilidad emitidas por la Superintendencia de Compañías y disposiciones legales establecidas en la Ley de Régimen Tributario Interno, organismos encargados de su control y vigilancia.

2.b. Inventarios

Los inventarios están valorizados al costo, el cual no excede al valor de mercado. El costo se ha determinado sobre la base del método promedio ponderado.

Los inventarios en tránsito al costo según factura más los gastos incurridos en su importación.

**NOTAS A LOS ESTADOS FINANCIEROS
AL 31 DE DICIEMBRE DEL 2.002****2c. Activos fijos**

Están registrados al costo y su depreciación es calculada sobre valores históricos (modificado por los ajustes del sistema de corrección monetaria registrada hasta el ejercicio económico 2000) sobre la base del método de línea recta, considerando la vida útil estimada de los respectivos activos, los mismos que oscilan entre 5 y 20 años.

Las reparaciones y mantenimientos (menores) se registran en los resultados del ejercicio corriente. Las mejoras y renovaciones importantes son capitalizadas y los activos reemplazados son dados de baja.

Las adiciones del período y su correspondiente depreciación, se ajustaron en base a los porcentajes proporcionales.

2.d. Otros activos

Al costo de adquisición, este rubro incluye principalmente gastos prepagados; los mismos que se amortizan en línea recta a razón del 10% anual.

2.e. Participación a trabajadores

Según disposiciones legales establecidas por el Código de Trabajo, la Compañía entrega a sus empleados y trabajadores una participación del 15% sobre las utilidades del ejercicio antes de impuestos, estableciendo su registro en el período económico subsiguiente. (Nota 15)

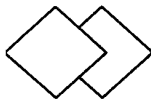
2.f. Impuesto a la renta

De acuerdo con la Ley de Régimen Tributario Interno, la utilidad está gravada a la tasa del 25% y es política de la Compañía registrar esta obligación en el período económico subsiguiente (Nota 15).

Los dividendos en efectivo que se declaren o distribuyan a favor de accionistas nacionales o extranjeros, no están sujetos a retención adicional alguna.

2.g. Estimaciones contables

Las normas ecuatorianas de contabilidad, requieren que la administración registre estimaciones y supuestos que afectan a los saldos reportados de activos y pasivos. Los resultados actuales pueden diferir de aquellas estimaciones.



**NOTAS A LOS ESTADOS FINANCIEROS
AL 31 DE DICIEMBRE DEL 2.002**

2.h. Reconocimiento del ingreso

El ingreso es reconocido, cuando los activos debidamente documentados para su transferencia de dominio, es vendido; por lo tanto, constituye la base de medición del principio contable del devengado.

2.i. Flujos de efectivo

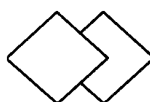
Para la elaboración del estado de flujo de efectivo, la Compañía registra todos sus documentos de mayor liquidez adquiridos y con vencimientos de hasta tres meses, como equivalente de efectivo.

3. CAJA Y BANCOS

Incluye:

| | VALOR |
|--------------|------------------|
| Caja chica | 308.00 |
| Bancos | 58,825.68 |
| Total | <u>59,133.68</u> |

Ver siguiente página: Clientes



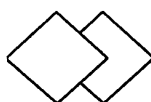
**NOTAS A LOS ESTADOS FINANCIEROS
AL 31 DE DICIEMBRE DEL 2.002**

4. CLIENTES

Incluye:

VALOR

| | |
|------------------------------|-------------------|
| Ecuacolor | 4,532.37 |
| Paco | 8,644.64 |
| Farcomed | 42,348.77 |
| Supermercados La Favorita | 2,518.16 |
| Hardwareace | 2,521.26 |
| Televent S.A. | 2,487.42 |
| Carrera Pinto Gustavo | 4,127.05 |
| Almacen Gimsan | 2,771.01 |
| ESPE | 7,168.00 |
| Corporación Bustos | 2,332.77 |
| Comercial Popular | 2,113.68 |
| Iván Villalta | 2,134.14 |
| Ecuapapel Cía. Ltda. | 3,468.19 |
| Audiovisuales Don Bosco | 3,438.52 |
| Distribuidora Magda Espinosa | 2,525.25 |
| Carrera Guerra Angel | 4,517.01 |
| Adatti Orquera Juan | 3,911.18 |
| Disuco | 6,125.34 |
| Sangacha Ortiz Cía Comercio | 2,034.15 |
| Dilipa Cía. Ltda. | 4,625.68 |
| Comisariato FAE Quito | 3,852.92 |
| Otros | 214,618.14 |
| Total | 332,815.65 |



**NOTAS A LOS ESTADOS FINANCIEROS
AL 31 DE DICIEMBRE DEL 2.002**

5. COMPANÍAS RELACIONADAS

Activos y Pasivos

| | ACTIVOS | PASIVOS |
|---------------------------------|------------------|-----------------|
| Firmesa Industrial Cía. Ltda. | 71,097.52 | |
| Inmobiliaria Piedra de Oro S.A. | | 7812.65 |
| Total | 71,097.52 | 7,812.65 |

6. ANTICIPOS ENTREGADOS

Incluye:

| | VALOR |
|-------------------------|------------------|
| Clientes 2002 | 3,647.34 |
| Ing. Com. Henry Horvath | 4,126.03 |
| Mario Gonzalez | 1,042.78 |
| Otros | 2,153.81 |
| Total | 10,969.96 |

7. INVENTARIOS

Incluye:

| | VALOR |
|---------------------------|-------------------|
| Mercaderías | 622,259.20 |
| Importaciones en tránsito | 3,913.50 |
| Total | 626,172.70 |

Ver siguiente página: Activos Fijos

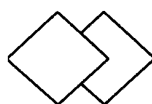
NOTAS A LOS ESTADOS FINANCIEROS
AL 31 DE DICIEMBRE DEL 2.002

8. ACTIVOS FIJOS

| | SALDO INICIAL | ADICIONES | SALDO FINAL | % DEPRECIACIÓN |
|------------------------------|------------------|------------|----------------|-------------------|
| Máquinas de oficina | 9,821.07 | | 9,821.07 | 10 |
| Muebles y enseres de oficina | 8,312.76 | 73,275.00 | 81,587.76 | 10 |
| Vehículos | 80,842.73 | | 80,842.73 | 20 |
| Equipos | 12,748.72 | 134.12 | 12,882.84 | 10 |
| Instalaciones | 2,468.45 | | 2,468.45 | 10 |
| Equipos de computación | - | 104,500.00 | 104,500.00 | 33 |
| Otros | 565.14 | 12,500.00 | 13,065.14 | 10 |
| Sub-Total | 114,758.87 | 190,409.12 | 305,167.99 | |

DEPRECIACION :

| | | | |
|------------------------------|-----------|------------|------------|
| Máquinas de oficina | 8,652.13 | 563.19 | 9,215.32 |
| Muebles y enseres de oficina | 6,322.64 | 1,792.54 | 8,115.18 |
| Vehículos | 26,786.74 | 13,097.70 | 39,884.44 |
| Equipos | 7,980.75 | 2,007.88 | 9,988.63 |
| Instalaciones | 2,468.44 | | 2,468.44 |
| Equipos de computación | - | 2,902.72 | 2,902.72 |
| Otros | 428.69 | 257.16 | 685.85 |
| Sub-Total | 52,639.39 | 20,621.19 | 73,260.58 |
| TOTAL | 62,119.48 | 169,787.93 | 231,907.41 |



**NOTAS A LOS ESTADOS FINANCIEROS
AL 31 DE DICIEMBRE DEL 2.002**

9. PRÉSTAMOS BANCARIOS

Incluye:

| OPERACIÓN | VENCIMIENTO | TASA DE INTERES % | VALOR |
|-------------------------|-------------|-------------------------|--------------------------|
| Lloys Bank | | | |
| ESC 620436 | 04-Ene-03 | 12 | 50,000.00 |
| ESC 620581 | 15-Abr-03 | 12 | 90,000.00 |
| ESC 620704 | 22-Feb-03 | 13 | 30,000.00 |
| ESC 262006 | 22-Feb-03 | 14 | 70,000.00 |
| ESC 620940 | 20-Jun-03 | 13 | 60,000.00 |
| Banco de Machala | | | |
| OPE 2090037-00 | 21-Ago-03 | 18 | 76,625.64 |
| OPE 1402090048 | 16-Ene-03 | 18 | 44,000.00 |
| OPE 1402090114 | 31-Ene-03 | 18 | 70,000.00 |
| Citibank | | | |
| OPE 8202353008 | 03-Mar-03 | 15 | 47,000.00 |
| OPE 8202353007 | 18-Mar-03 | 15 | 50,000.00 |
| Total | | | <u>587,625.64</u> |

10. PROVEEDORES DEL EXTERIOR

Incluye:

| | VALOR |
|--------------|--------------------------|
| BTESH S.A. | 257,487.06 |
| Total | <u>257,487.06</u> |

**NOTAS A LOS ESTADOS FINANCIEROS
AL 31 DE DICIEMBRE DEL 2.002****11. OTRAS CUENTAS POR PAGAR**

Incluye:

VALOR

| | |
|---------------------------|------------|
| IESS por pagar | 3,785.34 |
| Anticipos recibidos | 574.07 |
| Cobranzas por importación | 184,572.08 |
| Remuneraciones por pagar | 7,228.48 |
| Ronny Horvath | 286.48 |

| | |
|--------------|--------------------------|
| Total | <u>196,446.45</u> |
|--------------|--------------------------|

12. BENEFICIOS SOCIALES

Incluye:

VALOR

| | |
|----------------------|-----------|
| Fondo de reserva | 8,025.49 |
| Décimo tercer sueldo | 1,920.32 |
| Décimo cuarto sueldo | 301.39 |
| Vacaciones | 10,471.76 |

| | |
|--------------|-------------------------|
| Total | <u>20,718.96</u> |
|--------------|-------------------------|

Ver siguiente página: Movimiento de provisiones

NOTAS A LOS ESTADOS FINANCIEROS
AL 31 DE DICIEMBRE DEL 2.001

13. MOVIMIENTO DE PROVISIONES

Al 31 de Diciembre del 2.002, el movimiento de las provisiones para pasivos se presenta así:

| | DECIMO TERCER SUELDO | DECIMO CUARTO SUELDO | VACACIONES | FONDO DE RESERVA |
|------------------|----------------------------|----------------------------|------------|------------------------|
| SALDOS INICIALES | 1,263.79 | 89.42 | 5,114.12 | 5,678.80 |
| Débitos | | | | |
| Pagos | (17,160.14) | (47.36) | (3,549.79) | (8,741.85) |
| Créditos | | | | |
| Provisión | 17,816.67 | 259.33 | 8,907.43 | 11,088.54 |
| SALDOS FINALES | 1,920.32 | 301.39 | 10,471.76 | 8,025.49 |

**NOTAS A LOS ESTADOS FINANCIEROS
AL 31 DE DICIEMBRE DEL 2.002****14. PARTICIPACIÓN TRABAJADORES E IMPUESTO A LA RENTA**

Cumpliendo disposiciones legales, la conciliación de la base imponible para la participación a trabajadores e impuesto a la renta, fue determinada según detalle siguiente:

| | VALOR |
|--|----------------------|
| a.- CONCILIACION 15% TRABAJADORES: | |
| Utilidad antes de deducciones: | 83,303.38 |
| 15% Participación a trabajadores | <u>12,600.27</u> |
| b.- CONCILIACIÓN IMPUESTO A LA RENTA: | |
| Utilidad antes de deducciones | 83,303.38 |
| (-) Participación a trabajadores | (12,600.27) |
| (+) Gastos no deducibles | <u>698.42</u> |
| Base Impositiva | 71,401.53 |
| 25% Impuesto a la Renta | <u>17,850.38</u> |
| c.- CONCILIACIÓN DEL PAGO DE IMPUESTOS: | |
| Impuesto a la renta causado | 17,850.38 |
| Menos: | |
| Retenciones en la fuente | (17,129.36) |
| Impuesto a Pagar | <u><u>721.02</u></u> |

d .- TASA IMPOSITIVA

En el suplemento del R.O. 484 del 31 de diciembre del 2001, en el Art.38, referente a la tasa impositiva de las sociedades, se establece el 15% en que la Junta de Accionistas resuelve la capitalización de las utilidades ó el 25 % sobre las utilidades sujetas a distribución de dividendos.

**NOTAS A LOS ESTADOS FINANCIEROS
AL 31 DE DICIEMBRE DEL 2.002****15. DIFERENCIAS ENTRE ESTADOS FINANCIEROS ADJUNTOS Y REGISTROS CONTABLES**

Los estados financieros adjuntos, para efectos de presentación se realizaron algunos ajustes, que producen las siguientes diferencias con los registros contables, estas son:

| | INFORME AUDITORIA | REGISTROS CONTABLES | DIFERENCIA |
|---------------------------------------|----------------------|------------------------|-------------|
| (-) 15% participación trabajadores | 12,600.27 | - | 12,600.27 |
| (-) Impuesto a la renta | 17,850.38 | - | 17,850.38 |
| (-) Utilidad del Ejercicio | 52,852.73 | 83,303.38 | (30,450.65) |

Como se describe en Nota 2.e. y 2.f. es política de la Compañía registrar estas obligaciones en el período subsiguiente.

16. CAPITAL SOCIAL

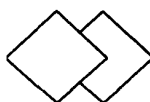
Al 31 de diciembre del 2.002, el capital social de **LABORATORIO DE RADIO INGENIERIA ING. AL HORVATH CIA. LTDA.** está integrado por 552.000 participaciones por un valor de USD\$ 0.04 cada una a valor nominal unitario.

17. RESERVA FACULTATIVA

Está a disposición de los socios y puede ser capitalizado, distribuir dividendos, pago de reliquidación de impuestos y ajustes por errores contables de años anteriores.

18. RESERVA DE CAPITAL

Es la cuenta patrimonial que incluye a partir del ejercicio económico 2.000, las cuentas que se originaron por los ajustes parciales de inflación hasta el período de transición (marzo 31 del 2000), siendo estas reserva de revalorización patrimonial y reexpresión monetaria.



**NOTAS A LOS ESTADOS FINANCIEROS
AL 31 DE DICIEMBRE DEL 2.002**

19. INDICE DE PRECIOS

Los cambios en el nivel general de precios pueden tener un efecto importante en la comparabilidad de los estados financieros de distintos períodos y en el resultado del año, la variación del índice inflacionario anual al 31 de diciembre de los últimos cinco años, se presenta en el siguiente cuadro:

| AÑO QUE TERMINO | PORCENTAJE DE VARIACION |
|--------------------|----------------------------|
| 1998 | 45.00 |
| 1999 | 60.00 |
| 2000 | 91.00 |
| 2001 | 22.40 |
| 2002 | 9.35 |

20. RESERVA LEGAL

De conformidad con la Ley de Compañías, de la utilidad neta debe transferirse el 5% para formar la reserva legal, hasta que ésta sea igual al 20% del capital social. Dicha reserva no es disponible para el pago de dividendos, pudiendo utilizarse para ser capitalizada en su totalidad o absorber pérdidas. Esta reserva se registra con la aprobación de la Junta de Accionistas, que se realiza en el período subsiguiente.

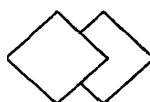
21. SITUACION TRIBUTARIA

La Compañía ha sido auditada tributariamente por parte del Servicio de Rentas Internas hasta el año 1996 inclusive.

22. INFORME TRIBUTARIO

Por disposición establecida en el R:O 740 del 8 de enero del 2003 (Resolución 1071) el Servicio de Rentas Internas, dispone que todas la sociedades obligadas a tener auditoría externa, deberán presentar los anexos y respaldos en sus declaraciones fiscales; a la emisión de este informe, la Compañía se encuentra preparando dicha información.

Será responsabilidad de los Auditores Externos, el dictaminar la razonabilidad de la información y reportes descritos en el párrafo precedente.



**CARDENAS &
ASOCIADOS**

____ AUDITORES Y CONSULTORES INDEPENDIENTES ____

**NOTAS A LOS ESTADOS FINANCIEROS
AL 31 DE DICIEMBRE DEL 2.002**

23. ACTIVOS Y PASIVOS CONTINGENTES

Al 31 de diciembre del 2002, la Compañía no mantiene activos y/o pasivos contingentes con terceros.

24. OTRAS REVELACIONES

En cumplimiento con disposiciones legales emitidas por la Superintendencia de Compañías, este informe incluye todas las notas correspondientes, aquellas no descritas son inmateriales y/o inaplicables para su revelación y lectura de terceros.

25. EVENTOS SUBSECUENTES

Al 31 de Diciembre del 2002 y la fecha de preparación de este informe (Febrero 14 del 2003), no se han producido eventos económicos, que en opinión de la Gerencia, deban ser revelados.
