

## **INFORME DEL COMISARIO**

Señores Miembros de la Junta General de accionistas de TECNOTUBOS S.A.:

He efectuado una revisión del Estado de Situación Financiera y Estado de Resultados Integrales de TECNOTUBOS S.A. al 31 de diciembre de 2012 así como el libro de acciones y las actas de Juntas Generales hasta esa fecha.

El examen a los estados financieros se realizó a base de pruebas y de la evidencia que soporta las cantidades y revelaciones presentadas en los Estados Financieros, además una evaluación de la presentación general; igualmente, se procedió a la revisión de las actas de Juntas Generales. Consideramos que este análisis provee una base razonable para expresar mi opinión.

En mi opinión, los Estados Financieros que he examinado están de acuerdo a los registros contables y presentan razonablemente la posición financiera al 31 de diciembre de 2012 de conformidad con Normas Internacionales de Información Financiera (NIIF). Igualmente la administración de la Compañía ha dado cumplimiento de las normas legales, estatutarias y reglamentarias, así como a las resoluciones y aprobaciones de la Junta General de Accionistas.

Los procedimientos de Control interno de TECNOTUBOS S.A., son los requeridos. Consideramos además, que el desenvolvimiento de la Compañía a esta fecha, está ajustado a las normas de una adecuada administración.

Señores accionistas, he dado cumplimiento a lo dispuesto en el Art. 321 de la Ley de Compañías vigente y de requerir información adicional estaremos dispuestos a proporcionarla.

Anexo a este informe estamos describiendo un resumen general de lo que fue la operación de la Compañía TECNOTUBOS S.A., durante el ejercicio económico terminado al 31 de diciembre de 2012, así como una breve evaluación de su situación financiera.

Atentamente,



Bayron Arias V.  
CI.0925631319

**Resumen de las principales operaciones por el ejercicio económico terminado el 31 de diciembre de 2012 de la Compañía TECNOTUBOS S.A.**

La compañía TECNOTUBOS S.A., generó ingresos totales anuales por un monto de US\$ 23'086.745,55, frente a los ingresos al cierre del ejercicio económico 2011 que fueron de US\$ 4'804.457,24., este incremento se debió a la fusión por absorción de Cias. IGD del Litoral S.A. y Plastipoli S.A.

En cuanto a los costos operacionales se refiere podemos ver que acumularon US\$ 22'406.550,17

Así mismo la compañía durante el ejercicio 2012 no distribuyó dividendos entre sus accionistas

Durante este ejercicio económico no hubo incremento de capital el cual deba de ser reportado.

Analizando la conciliación tributaria de la Compañía determinamos un valor por participación a trabajadores de US\$ 102.029,31; un impuesto a la renta causado de US\$ 318.904,12, y no se realizó la apropiación de Reserva Legal por disposición aprobada por la Junta General de Accionistas en años anteriores.

Finalmente la Compañía cerró su actividad económica durante este año con una utilidad contable disponible para los accionistas de US\$ 259.261,95

Cabe señalar que todos estos valores fueron obtenidos teniendo presente las Leyes y regulaciones actuales vigentes en lo que se relaciona la Ley de Régimen Tributario Interno y su Reglamento, incluyendo las últimas reformas en la denominada Ley para la Equidad Tributaria en el Ecuador.

Revisé y analicé mediante pruebas la documentación y evidencia que soportan las cantidades registradas tanto en el Estado de Situación Financiera y Estado del Resultado Integral al 31 de diciembre de 2012, y no tengo ninguna observación relevante que realizar sobre estas aseveraciones realizadas por la gerencia general.

Certifico que la Compañía TECNOTUBOS S.A. se encuentra al día en todas sus obligaciones tributarias de IVA, retenciones en la fuente y demás obligaciones con el Estado Ecuatoriano al 31 de diciembre de 2012.

Durante el ejercicio económico 2012 no se evidenció ninguna operación relevante que no se haya revelado y que sea digna de mención, nuestra salvo las expuestas en los párrafos precedentes.

TECNOTUBOS S. A.


ESTADO DE SITUACIÓN FINANCIERA


AL 31 DE DICIEMBRE DEL 2012

(Expresado en dólares estadounidenses)

<u>ACTIVOS</u>	<u>Nota</u>	<u>2012</u>	<u>2011</u>
<b>ACTIVOS CORRIENTES</b>			
Efectivo y equivalentes al efectivo	5	659,237	1,809,474
Cuentas por cobrar y otras cuentas por cobrar	6	2,505,110	899,810
Inventarios		-	13,000
Gastos pagados por anticipado	7	3,515	4,035
Activos por impuestos corrientes	8	346,316	127,916
Total activos corrientes		3,514,178	2,854,235
<b>ACTIVOS NO CORRIENTES</b>			
Propiedades y equipo	9	2,277,924	3,180,909
Total activos		<u>5,792,102</u>	<u>6,035,144</u>
<b>PASIVOS Y PATRIMONIO</b>			
<b>PASIVOS CORRIENTES</b>			
Cuentas por pagar y otras cuentas por pagar	10	1,955,473	2,007,044
Pasivos por impuestos corrientes	8	340,139	105,686
Obligaciones acumuladas	11	231,467	132,828
Total pasivos corrientes		2,527,079	2,245,558
<b>PASIVOS NO CORRIENTES</b>			
Cuentas por pagar y otras cuentas por pagar	12	279,502	1,092,988
Obligación por beneficios definidos	13	96,290	67,353
Total Pasivos no Corrientes		375,792	1,160,341
<b>PATRIMONIO</b>			
Capital social	15	6,000	6,000
Reservas		91,244	91,244
Resultados acumulados		2,532,724	2,528,502
Resultado del ejercicio		259,263	3,499
Total patrimonio		2,889,231	2,629,245
Total pasivos y patrimonio		<u>5,792,102</u>	<u>6,035,144</u>

Las notas adjuntas 1 a la 17 son parte integral de estos estados financieros.

  
Ing. Mario Enrique Garzón Díaz  
Gerente General

  
C.P.A. Maximo Montenegro Ortega  
Contador General


## ESTADO DEL RESULTADO INTEGRAL

POR EL AÑO TERMINADO EL 31 DE DICIEMBRE DEL 2012


(Expresado en dólares estadounidenses)

	Nota	2012	2011
INGRESOS DE ACTIVIDADES ORDINARIAS			
Venta de bienes		23,077,609	4,804,457
COSTO DE VENTAS		(20,511,436)	(4,441,461)
Utilidad bruta		2,566,173	362,996
OTROS INGRESOS			
Intereses ganados		4,367	-
Otros ingresos		4,764	-
GASTOS			
Administración y ventas		(1,649,054)	(189,860)
Gastos financieros		(2,451)	-
Otros gastos		(345,632)	-
UTILIDAD ANTES DE IMPUESTO A LA RENTA		578,167	173,136
Menos gasto por impuesto a la renta:			
Corriente		(318,904)	(169,637)
Diferido		-	-
Total		(318,904)	(169,637)
UTILIDAD DEL EJERCICIO Y TOTAL DEL RESULTADO INTEGRAL		259,263	3,499

Las notas adjuntas 1 a la 17 son parte integral de estos estados financieros.



Ing. Mario Enrique Garzón Díaz  
Gerente General




C.P.A. Máximo Montenegro Ortega  
Contador General

**TECNOTUBOS S. A.**  
**ESTADO DE CAMBIOS EN EL PATRIMONIO**  
**POR EL AÑO TERMINADO EL 31 DE DICIEMBRE DEL 2012**  
(Expresado en dólares estadounidenses)

	Capital Social	Aporte para futuras capitalizaciones	Reservas			Resultados acumulados			Resultado del ejercicio	Total
			Reserva legal	Reserva facultativa	Reserva estatutaria	Ganancias acumuladas	Resultados acumulados provenientes de la adopción por primera vez de las NIIF			
Saldos al 31 de diciembre del 2010	2,000	236,000	8,101	4,050	4,051			62,550	316,752	
Mas (menos) transacciones durante el año-										
Traspaso del resultado	-	-	-	-	-	62,550	-	(62,550)	-	
Ajuste con cuentas por pagar accionistas	-	(236,000)	-	-	-	-	-	-	(236,000)	
Ajustes por fusión por absorción	4,000	-	37,521	18,761	18,760	413,533	-	-	492,575	
Ajustes por implementación NIIF	-	-	-	-	-	-	1,995,855	-	1,995,855	
Ajuste utilidad por fusión por absorción	-	-	-	-	-	56,564	-	-	56,564	
Utilidad del ejercicio	-	-	-	-	-	-	-	3,499	3,499	
Saldos al 31 de diciembre del 2011	6,000	-	45,622	22,811	22,811	532,647	1,995,855	3,499	2,629,245	
Mas (menos) transacciones durante el año-										
Traspaso del resultado	-	-	-	-	-	3,499	-	(3,499)	-	
Ajuste por reverso salario digno	-	-	-	-	-	723	-	-	723	
Utilidad del ejercicio	-	-	-	-	-	-	-	259,263	259,263	
Saldos al 31 de diciembre del 2012	6,000	-	45,622	22,811	22,811	536,869	1,995,855	259,263	2,889,231	

Las notas adjuntas 1 a la 17 forman parte integral de estos estados financieros.

  
**Ing. Mario Enrique Garzón Díaz**  
Gerente General

  
**Ing. Máximo Montenegro Ortega**  
Contador General

TECNOTUBOS S. A.


ESTADO DE FLUJOS DE EFECTIVO


POR EL AÑO TERMINADO EL 31 DE DICIEMBRE DEL 2012

(Expresado en dólares estadounidenses)

	Nota	2012	2011
<b>FLUJOS DE EFECTIVO PROCEDENTES (UTILIZADOS) EN</b>			
<b>ACTIVIDADES DE OPERACIÓN:</b>			
Utilidad del ejercicio		259,263	3,499
Ajustes por partidas distintas al efectivo:			
Depreciación		306,900	1,663,469
Ajustes por gastos en provisiones		384,284	67,353
Otros ajustes por partidas distintas al efectivo		321,430	(1,484,086)
Cambios en activos y pasivos:			
(Aumento) en cuentas por cobrar y otras cuentas por cobrar		(1,650,520)	(891,327)
Disminución (aumento) en inventarios		13,000	(13,000)
Disminución (aumento) en gastos pagados por anticipado		520	(4,035)
Aumento en activos por impuestos corrientes		(218,400)	(56,429)
Disminución en otros activos no corrientes			10,576
(Disminución) aumento en cuentas por pagar y otras cuentas por pagar		(51,571)	1,775,802
Aumento en pasivos por impuestos corrientes		234,453	84,552
Aumento en obligaciones acumuladas		98,639	104,535
(Disminución) aumento en cuentas por pagar a largo plazo		(813,486)	790,017
Flujos de efectivo netos (utilizados) generados en actividades de Operación		(1,115,488)	2,050,926
<b>FLUJOS DE EFECTIVO PROCEDENTES (UTILIZADOS) EN</b>			
<b>ACTIVIDADES DE INVERSIÓN</b>			
Adquisiciones de propiedades y equipos		(34,749)	(254,803)
Flujos de efectivo netos utilizados en actividades de Inversión		(34,749)	(254,803)
(Disminución) aumento neto de efectivo y equivalentes al efectivo		(1,150,237)	1,796,123
<b>EFFECTIVO Y EQUIVALENTES AL EFECTIVO:</b>			
Efectivo y equivalentes al efectivo al inicio del año		1,809,474	13,351
Efectivo y equivalentes al efectivo al final del año	5	659,237	1,809,474

Las notas 1 a la 17 son parte integral de estos estados financieros.

  
Ing. Mario Enrique Garzón Díaz  
Gerente General

  
C.P.A. Máximo Montenegro Ortega  
Contador General