



ACTIVO FIJO		Importaciones de bienes no producidos por	
Inmuebles (excepto terrenos)	341	142,146.81	el sujeto pasivo
Naves, aeronaves, barcasas y similares	342	0	(-) Inventario final de bienes no producidos por
Muebles y enseres	343	42,299.92	el sujeto pasivo
Maquinaria, equipo e instalaciones	344	357,834.99	Inventario inicial de materia prima
Equipo de computación y software	345	83,628.71	Compras netas locales de materia prima
Vehículos, equipo de transporte y caminero móvil	346	415,529.51	Importaciones de materia prima
Otros activos fijos	347	16,427.25	(-) Inventario final de materia prima
(-) Depreciación acumulada activo fijo	348	591,096.49	Inventario inicial de productos en proceso
Terrenos	349	1,280.6	(-) Inventario final de productos en proceso
Obras en proceso	350	0	Inventario inicial de productos terminados
TOTAL ACTIVO FIJOS	369	468,051.3	(-) Inventario final de productos terminados
ACTIVO DIFERIDO (INTANGIBLE)		Sueldos, salarios y demás remuneraciones que	
Marcas, patentes, derechos de llave y otros similares	371	0	constituyen materia gravada del IESS
Gastos de organización y constitución	373	0	Beneficios sociales, indemnizaciones y otras remuneraciones
Gastos de investigación, exploración y similares	375	0	que no constituyen materia gravada del IESS
Otros activos diferidos	377	0	Aporte a la seguridad social (incluye fondo de reserva)
(-) Amortización acumulada	378	0	Honorarios profesionales y dietas
TOTAL ACTIVO DIFERIDO	379	0	Honorarios a extranjeros por servicios ocasionales
ACTIVO LARGO PLAZO		Arrendamiento de inmuebles	
Inversiones largo plazo / Acciones y participaciones	381	0	Mantenimiento y reparaciones
Inversiones largo plazo / Otras	382	0	Combustibles
Cuentas y documentos por cobrar clientes - largo plazo			Promoción y publicidad
Relacionados / Locales	383	0	Suministros y materiales
Relacionados / Del exterior	384	0	Transporte
No relacionados / Locales	385	0	Provisiones / Para jubilación patronal
No relacionados / Del exterior	386	0	Provisiones / Para desahucio
Otras cuentas y documentos por cobrar - largo plazo			Provisiones / Para cuentas incobrables
Relacionados / Locales	387	0	Provisiones / Otras provisiones
Relacionados / Del exterior	388	0	Arrendamiento mercantil / Local
No relacionados / Locales	389	0	Arrendamiento mercantil / Del exterior
No relacionados / Del exterior	390	0	Comisiones / Local
(-) Provisión cuentas incobrables	391	0	Comisiones / Del exterior
Otros activos largo plazo	392	0	Intereses bancarios
TOTAL ACTIVO LARGO PLAZO	397	0	Local
TOTAL DEL ACTIVO (339 + 369 + 379 + 397)	399	4,549,382.35	Del exterior
PASIVO		Intereses pagados a terceros	
PASIVO CORRIENTE		Relacionados / Local	
Cuentas y documentos por pagar proveedores - corriente			Relacionados / Del exterior
Relacionados / Locales	411	0	No relacionados / Local
Relacionados / Del exterior	412	0	No relacionados / Del exterior
No relacionados / Locales	413	498,108.91	Pérdida en venta de activos / Relacionadas
No relacionados / Del exterior	414	681,394.97	Pérdida en venta de activos / No relacionadas
Obligaciones con instituciones financieras - corriente			Otras pérdidas
Locales	415	5,834.07	Seguros y reaseguros (primas y cesiones)
Del exterior	416	0	Gastos indirectos asignados desde el exterior
Préstamos de accionistas / Locales	417		por partes relacionadas



Préstamos de accionistas / Locales	417	1,285.66	por partes relacionadas	773	0	774	0
Préstamos de accionistas / Del exterior	418	0	Gastos de gestión	775	1,915.16		
Otras cuentas y documentos por pagar - corriente			Impuestos, contribuciones y otros	776	28,582.5		
Relacionados / Locales	419	0	Gastos de viaje	777	70,167.33	778	20,549.68
Relacionados / Del exterior	420	0	IVA que se carga al costo o gasto	779	0	780	0
No relacionados / Locales	421	60,073.06	Depreciación de activos fijos / Acelerada	781	0	782	0
No relacionados / Del exterior	422	0	Depreciación de activos fijos / No acelerada	783	96,750.39	784	37,958.03
Impuesto a la renta por pagar del ejercicio	423	47,939.87	Amortizaciones	785	0	786	0
Participación trabajadores por pagar del ejercicio	424	19,087.21	Servicios públicos	787	2,937.17	788	4,317.06
Transferencias casa matriz y sucursales (del exterior)	425	0	Pagos por otros servicios	789	75,576.37	790	55,367
Crédito a mutuo	426	0	Pagos por otros bienes	791	0	792	0
Obligaciones emitidas corto plazo	427	0	TOTAL COSTOS	797	3,760,144.73		
Provisiones	428	0	TOTAL GASTOS	798	471,107.9		
TOTAL PASIVO CORRIENTE	439	1,313,723.75	TOTAL COSTOS Y GASTOS (797 + 798)	799	4,231,252.63		
PASIVO LARGO PLAZO							
Cuentas y documentos por pagar proveedores - largo plazo			Baja de inventario (informativo)	794	0		
Relacionados / Locales	441	0	Pago por reembolso como reembolsante (informativo)	795	0		
Relacionados / Del exterior	442	0	Pago por reembolso como intermediario (informativo)	796	0		
No relacionados / Locales	443	0					
No relacionados / Del exterior	444	56,852.54					
Obligaciones con instituciones financieras - largo plazo			CONCILIACIÓN TRIBUTARIA				
Locales	445	93,841.28					
Del exterior	446	0	UTILIDAD DEL EJERCICIO (SI 699 - 799 mayor a 0)	801	127,248.05		
Préstamos de accionistas / Locales	447	1,532,219.97	PERDIDA DEL EJERCICIO (SI 699 - 799 menor a 0)	802	0		
Préstamos de accionistas / Del exterior	448	0	(-) 15% Participación a trabajadores	811	19,087.21		
Otras cuentas y documentos por pagar - largo plazo			(-) 100% Dividendos percibidos exentos (Campo 608)	812	0		
Relacionados / Locales	449	0	(-) 100% Otras rentas exentas (609+610+611+612)	813	0		
Relacionados / Del exterior	450	0	(+) Gastos no deducibles locales	814	100,977.99		
No relacionados / Locales	451	0	(+) Gastos no deducibles del exterior	815	0		
No relacionados / Del exterior	452	0	(+) Gastos incurridos para generar ingresos exentos	816	0		
Transferencias casa matriz y sucursales (del exterior)	453	0	(+) Participación trabajadores atribuibles a ingresos exentos	817	0		
Crédito a mutuo	454	0	(-) Amortización pérdidas tributarias de años anteriores	818	17,379.34		
Obligaciones emitidas largo plazo	455	0	(-) Deducciones por leyes especiales	819	0		
Provisiones para jubilación patronal	456	0	(+) Ajuste por precios de transferencia	820	0		
Provisiones para desahucio	457	0	(-) Deducción por incremento neto de empleados	821	0		
Otras provisiones	458	0	(-) Deducción por pago a trabajadores con discapacidad	822	0		
TOTAL PASIVO LARGO PLAZO	469	1,682,913.79					
Pasivos diferidos	479	1,343,769.3	UTILIDAD GRAVABLE	829	191,759.49		
Otros pasivos	489	12,424.41	PERDIDA	839	0		
TOTAL DEL PASIVO (439 + 469 + 479 + 489)	499	4,352,831.25	Utilidad a reinvertir y capitalizar	841	0		
PATRIMONIO NETO				Saldo utilidad gravable	842	191,759.49	
Capital suscrito y/o asignado	501	1,000	Total impuesto causado	849	47,939.87		
(-) Capital suscrito no pagado, acciones en tesorería	503	0	(-) Anticipo pagado	851	0		
Aportes de socios o accionistas para futura capitalización	505	79,650	(-) Retenciones en la fuente realizadas en el ejercicio fiscal	852	65,465.95		
			(-) Retenciones por dividendos anticipados	853	0		



Reserva legal	507	200	(-) Retenciones por ingresos provenientes del exterior	854	0
Otras reservas	509	95,950.82	(-) Crédito tributario de años anteriores	855	54,835.23
Utilidad no distribuida ejercicios anteriores	513	2,807.6	(-) Exoneración por leyes especiales	856	0
(-) Pérdida acumulada ejercicios anteriores	515	0			
Utilidad del ejercicio	517	16,942.68	IMPUESTO A LA RENTA A PAGAR	859	0
(-) Pérdida del ejercicio	519	0	SALDO A FAVOR DEL CONTRIBUYENTE	869	17,526.08
TOTAL PATRIMONIO NETO	598	196,551.1			
TOTAL PASIVO Y PATRIMONIO	599	4,549,382.35	Anticipo próximo año (fórmula)	879	0

Pago previo (informativo)

890 0

DETALLE DE IMPUTACIÓN AL PAGO (Para declaraciones sustitutivas)

Impuesto	897	0	Interés	898	0	Multa	899	0
----------	-----	---	---------	-----	---	-------	-----	---

VALORES A PAGAR Y FORMA DE PAGO (Luego de imputación al pago en declaraciones sustitutivas)

Total impuesto a pagar (859 - 897) 902 0

Interés por mora 903 0

Multas 904 0

TOTAL PAGADO (902 + 903 + 904) 999 0

Mediante cheque, débito bancario, efectivo u otras formas de pago

905 0

Mediante Compensaciones

906 0

Mediante Notas de Crédito

907 0

DETALLE DE NOTAS DE CRÉDITO

N/C No.	908		N/C No.	910		N/C No.	912		N/C No.	914	
Valor USD	909	0	Valor USD	911	0	Valor USD	913	0	Valor USD	915	0

DETALLE DE COMPENSACIONES

Resolución No.	916		Resolución No.	918	
Valor USD	917	0	Valor USD	919	0

Declaro que los datos proporcionados en este documento son exactos y verdaderos, por lo que asumo la responsabilidad legal que de ella se deriven (Art. 101 de la L.O.R.T.).

No. ID REPRESENTANTE LEGAL

198 1704937257

RUC CONTADOR

199 1001662525001

FORMA DE PAGO

921 no existe dato

BANCO

922 SERVICIO DE RENTAS INTERNAS


La presente información reposa en la base de datos del SRI, conforme la declaración realizada por el contribuyente

Numero Serial: 990263761476

Fecha Recaudación: 17/04/2009

GERENTE GENERAL
Alberto Fortuny
C.C. 1704937257

CONTADOR GENERAL
René Padilla
C.C. 1001662525



12717

**SERVICIO DE RENTAS INTERNAS
COMPROBANTE ELECTRONICO PARA PAGO**

Identificación de pago
RUC
CEP#(Número de Serie)
Código Impuesto
Impuesto
Tipo de Formulario

Declaración sin valor a pagar
1790243257001
990263761476
1021
Renta Sociedades
101

RESUMEN DE DATOS

Razón Social
Periodo Fiscal
Fecha de Declaración
Hora de Declaración
Fecha de Vencimiento
Fecha Máxima de Pago

ECUATRONIX CIA LTDA
2008
17/04/2009
03:04:58 PM
20/04/2009
17/04/2009

VALORES A PAGAR

Total Impuesto a Pagar
Intereses por mora
Multas
Total a Pagar

\$ 0.00
\$ 0.00
\$ 0.00
\$ 0.00

FORMAS DE PAGO

Débito Bancario, Efectivo, Cheque
Compensaciones
Notas de Crédito

\$ 0.00
\$ 0.00
\$ 0.00

