

**CONSULTORA PANAMERICAN MARTINEZ
Y ASOCIADOS CONMARTINEZ C. LTDA.
AUDITORES EXTERNOS INDEPENDIENTES**

Guayaquil, 21 de Abril del 2011.

**Señores
SUPERINTENDENCIA DE COMPAÑIAS
Ciudad.**

De nuestras consideraciones:

Sírvase encontrar adjunto a la presente el Informe de Auditoría Externa correspondiente al ejercicio del 2010 de la Empresa **SHRIMPTECH S.A.**

El contenido de éste Informe está clasificado de la siguiente manera:

- 1.- Opinión sobre la Auditoría Externa**
- 2.- Estados Financieros**
- 3.- Notas explicativas de los Estados Financieros**

Agradecemos la gentileza que se digne dar a la presente, quedamos de ustedes.


Atentamente,

CONMARTINEZ C. LTDA.



**Ing. Mario Martínez C.
GERENTE GENERAL
C. I. 09-04103934**

**Expediente No.: 26638
MMC/nbv.**



SHRIMPTECH S.A.

Estados Financieros

31 de Diciembre de 2010 y 2009

Con el Informe de los Auditores Independientes

SHRIMPTECH S.A.

Índice del Contenido

Informe de los Auditores Independientes


Balances Generales


Estados de Resultados

Estados de Evolución del Patrimonio

Estados de Flujos de Efectivo

Notas a los Estados Financieros





**CONSULTORA PANAMERICAN MARTINEZ
Y ASOCIADOS CONMARTINEZ C. LTDA.
AUDITORES EXTERNOS INDEPENDIENTES**

panamerican & asociados co.
CONSULTORES Y AUDITORES INDEPENDIENTES

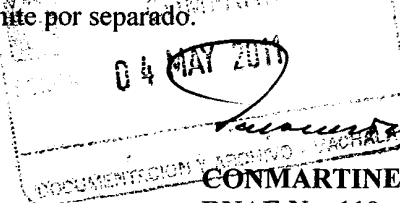
Informe de los Auditores Independientes

A los Accionistas de
SHRIMPTECH S.A.
Machala, Ecuador

1. Hemos auditado el balance general adjunto de SHRIMPTECH S.A. al 31 de diciembre del 2010 y los correspondientes estados de resultados, evolución del patrimonio y flujos de efectivo por el año terminado en esa fecha. Estos estados financieros son responsabilidad de la gerencia de la compañía. Nuestra responsabilidad consiste en expresar una opinión sobre estos estados financieros basados en la auditoria que practicamos.
2. Nuestra auditoria fue efectuada de acuerdo con Normas Internacionales de Auditoria. Estas normas requieren que una auditoria sea diseñada y realizada para obtener certeza razonable de si los estados financieros no contienen exposiciones erróneas o inexactas de carácter significativo. Una auditoria incluye el examen, a base de pruebas selectivas, de la evidencia que soporta las cantidades y revelaciones presentadas en los estados financieros. Incluye también, la evaluación de los principios de contabilidad utilizados y de las estimaciones relevantes hechas por la Administración, así como una evaluación de la presentación general de los estados financieros en su conjunto. Consideramos que nuestra auditoria proporciona una base razonable para sustentar nuestra opinión.
3. En nuestra opinión los estados financieros antes mencionados presentan razonablemente en todos los aspectos significativos la situación financiera de SHRIMPTECH S.A. al 31 de Diciembre del 2010, los resultados de sus operaciones y los flujos de efectivos por el año terminado en esa fecha de conformidad con principios de contabilidad generalmente aceptados en el Ecuador.

Nuestra opinión, conjuntamente con los anexos exigidos por el SRI, según Resolución 1071 publicada en el R.O. 740 de enero 8 del 2003, sobre el cumplimiento de las obligaciones tributarias de la Compañía, como agente de retención y percepción por el ejercicio terminado el 31 de diciembre del 2010, se emite por separado.

**Ing. Mario Martínez C., Socio
Representante Legal
RNC- No. 13.333**



**CONMARTINEZ C. LTDA.
RNAE No. 110**

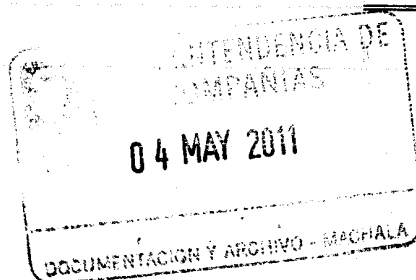
**Guayaquil, Ecuador
Abril 14, 2011**

SHRIMPTECH S.A.
(Machala – Ecuador)

BALANCES GENERALES

AL 31 DE DICIEMBRE DEL 2010 Y 2009
(Expresado en dólares)

ACTIVOS		<u>2010</u>	<u>2009</u>
Activos Corrientes			
Efectivo	(Nota A) US\$	241.563,36	500.354,40
Cuentas y Documentos por Cobrar	(Nota C)	1.420.381,29	1.316.910,08
Inventario	(Nota E)	392.695,02	275.610,54
Pagos Anticipados	(Nota G)	48.004,40	96.109,36
Total Activos Corrientes		2.102.644,07	2.188.984,38
Activos Fijos			
Activos Fijos	(Nota K)	280.532,17	347.280,75
Cargos Diferidos	(Nota P)	0,00	200,00
Total Activos	US\$	2.383.176,24	2.536.465,13



Véanse las notas que acompañan a los Estados Financieros

SHRIMPTECH S.A.
(Machala – Ecuador)

BALANCES GENERALES

AL 31 DE DICIEMBRE DEL 2010 Y 2009
(Expresado en dólares)

Pasivo y Patrimonio de los Accionistas		<u>2010</u>	<u>2009</u>
Pasivos			
Pasivos Corrientes			
Sobregiros Bancarios	(Nota BB) US\$	0,00	293.882,06
Cuentas y Documentos por Pagar	(Nota CC)	109.606,38	287.856,23
Impuesto por Pagar	(Nota DD)	303.681,92	312.407,50
Gastos Acumulados por Pagar	(Nota FF)	223.040,98	160.014,89
Total Pasivo Corrientes		<u>636.329,28</u>	<u>1.054.160,68</u>
Total Pasivos		<u>636.329,28</u>	<u>1.054.160,68</u>
Patrimonio de los Accionistas			
Capital Social	(Nota LL)	780.800,00	780.800,00
Rerserva Legal		66.257,62	66.257,62
Utilidad del Ejercicio		899.789,34	635.246,83
Total Patrimonio de los Accionistas		<u>1.746.846,96</u>	<u>1.482.304,45</u>
Total Pasivo y Patrimonio	US\$	<u>2.383.176,24</u>	<u>2.536.465,13</u>

Véanse las notas que acompañan a los Estados Financieros

SHRIMPTECH S.A.
(Machala – Ecuador)

ESTADO DE RESULTADO

AÑOS TERMINADOS EL 31 DE DICIEMBRE DEL 2010 Y 2009
(Expresado en dólares)

	<u>2010</u>	<u>2009</u>
Ingresos Operacionales		
Ventas (Nota V) US\$	2.882.594,80	2.357.328,25
Total Ingresos Operacionales	2.882.594,80	2.357.328,25
(-) Costos y Gastos Operacionales		
Costo de Producción	1.301.711,54	1.135.942,71
Utilidad Bruta	1.580.883,26	1.221.385,54
(-) Gastos Operacionales		
Gastos Administrativos	165.121,00	200.714,97
Gastos Financieros	2.816,37	2.824,29
Total Gastos Operacionales	167.937,37	203.539,26
Gastos e Ingreos no operacionales		
Venta de Activo Fijo	164,38	0,00
Total Gastos e Ingreos no operacionales	164,38	0,00
Utilidad antes de Impuestos	1.413.110,27	1.017.846,28
(-) 15% Participación Trabajadores	211.966,54	152.676,94
(-) 25% Impuesto a la Renta	301.354,39	229.922,51
Utilidad del Ejercicio	US\$ 899.789,34	635.246,83

Véanse las notas que acompañan a los Estados Financieros

SHRIMPTECH S.A.
(Machala – Ecuador)
ESTADOS DE EVOLUCIÓN DEL PATRIMONIO
AÑOS TERMINADOS EL 31 DE DICIEMBRE DEL 2010 Y 2009
(Expresado en dólares)

	<u>2010</u>	<u>2009</u>
Capital Social		
Saldo al Inicio	US\$ 780.800,00	200,00
Transferencia del Futuro Aumento de Capital	0,00	116.215,45
Aporte de socios para Aumento de Capital	0,00	597.406,09
Aporte Adicional	0,00	66.978,46
Saldo Final	780.800,00	780.800,00
Aporte para Futura Capitalización		
Saldo al Inicio del Año	0,00	780.000,00
Ajuste por no Efectuarse el Aumento de Capital	0,00	-663.784,55
Transferencia a Capital Social	0,00	-116.215,45
Saldo al Final del Año	0,00	0,00
Reserva Legal		
Saldo al Inicio del Año	66.257,62	5.346,17
Apropiación Reserva Legal	0,00	60.911,45
Saldo al Final del Año	66.257,62	66.257,62
Utilidad de años anteriores		
Saldo al Inicio del Año	0,00	48.115,49
Transferencia de Utilidad del Ejercicio	635.246,83	11.708,44
Ajuste por no Efectuarse el Aumento de Capital	0,00	663.784,55
Ajuste pago de Impuesto a la Renta por no efectuarse el aumento de Capital	0,00	-66.378,46
Transferencia a Reserva Legal	0,00	-60.911,45
Ajuste Efectuado por la Compañía	0,00	1.087,52
Pago de dividendos	-635.246,83	0,00
Aporte para Aumento de Capital	0,00	-597.406,09
Saldo al Final del Año	0,00	0,00
Utilidad del Ejercicio	1.413.110,27	1.017.846,28
Participación Trabajadores	-211.966,54	-152.676,94
Impuesto a la Renta	-301.354,39	-229.922,51
Saldo al Final del Año	US\$ 899.789,34	635.246,83

Véanse las notas que acompañan a los Estados Financieros

SHRIMPTECH S.A.
(Machala - Ecuador)
ESTADO DE FLUJO DE EFECTIVO
Año terminado el 31 de diciembre del 2010
(EXPRESADO EN DÓLAR)

Flujo de Efectivo en Actividades Operativas	
Utilidad del Ejercicio	899.789,34
Ajustes por:	
Depreciación de activos fijos	54.092,46
Efectivo proveniente de Actividades Operativas	
antes de cambio en el Capital de Trabajo	953.881,80
Aumento en cuentas por cobrar	-103.471,21
Aumento en inventario	-117.084,48
Disminución en pagos anticipados	48.104,96
Disminución en Cargos Diferidos	200,00
Disminución en cuentas por pagar	-178.249,85
Aumento en gastos acumulados por pagar	63.026,09
Disminución en impuestos por pagar	-8.725,58
Efectivo Neto Proveniente de Actividades Operativas	657.681,73
Flujo de Efectivo de Actividades de Inversión	
Compra de activos fijos	-3.782,71
Venta de Activo Fijo	16.438,83
Efectivo Neto Proveniente en Actividades de Inversión	12.656,12
Flujo de Efectivo de Actividades de Financiamiento	
Disminución en Sobregiros Bancarios	-293.882,06
Pago de dividendos	-635.246,83
Efectivo Neto Usado en Actividades de Financiamiento	-929.128,89
Disminución del Efectivo y sus Equivalentes	-258.791,04
Efectivo y sus Equivalentes al Principio del Período	500.354,40
Efectivo y sus Equivalentes al Final del Período	241.563,36

Véanse las notas que acompañan a los Estados Financieros

SHRIMPTECH S.A.
NOTAS A LOS ESTADOS FINANCIEROS
AÑOS TERMINADOS EL 31 DE DICIEMBRE DEL 2010 Y 2009

IDENTIFICACIÓN, OBJETIVO Y OPERACIÓN DE LA COMPAÑÍA

SHRIMPTECH S.A., (La compañía), fue constituida en la ciudad de Guayaquil, Provincia del Guayas, Cantón Guayaquil, el 18 de Mayo del 2007 de acuerdo a Resolución No. 07.G.I.J. 0003269 de la Superintendencia de Compañías e inscrita en el Registro Mercantil el 22 de Mayo de 2007. El objetivo principal de la compañía es la pesca, captura, cultivo, extracción, procesamiento, industrialización y comercialización de productos del mar y especies bioacuáticas, desarrollo y explotación agrícola en todas sus fases cultivo y cosecha o extracción hasta su comercialización, tanto interna y externa.

CAPITAL SOCIAL

La compañía al 31 de Diciembre del 2010, cerró el ejercicio económico con un Capital Social de \$ 780.800,00 dólares, dividido en setecientos ochenta mil ochocientas acciones de un dólar cada una, las que son ordinarias y nominativas.

PRINCIPALES PRINCIPIOS Y PRACTICAS DE CONTABILIDAD APLICADOS

Los estados financieros adjuntos han sido preparados en base a las Normas Ecuatorianas de Contabilidad (NEC) emitidas por la Federación Nacional de Contadores Públicos del Ecuador en diciembre del año 2000 y 2002, las cuales fueron adoptadas por la Superintendencia de Compañías y Servicios de Rentas Internas de la República del Ecuador.- Estas normas fueron tomadas de las Normas Internacionales de Contabilidad (NIC); sin embargo, no todas las Normas Internacionales de Contabilidad han sido emitidas por la Federación Nacional de Contadores del Ecuador o las emitidas no han sido actualizadas en función de los cambios o enmiendas introducidas en las Normas Internacionales de Contabilidad; en aquellas situaciones específicas que no están consideradas en las Normas Ecuatorianas de Contabilidad se aplican las prácticas establecidas o permitidas por la Superintendencia de Compañías del Ecuador.

La Superintendencia de Compañías de la República del Ecuador mediante Resolución No. 06.Q.ICI-004 del 21 de agosto del 2006 publicada en el Registro Oficial 348 del 4 de septiembre del 2006, estableció que a partir del año 2009 las compañías domiciliadas en la República del Ecuador deben preparar sus estados financieros en base a las Normas Internacionales de Información Financiera (NIIF) y Normas Internacionales de Contabilidad (NIC) emitidas por la Junta de Normas Internacionales de Contabilidad (IASB siglas en inglés).

Sin embargo, mediante Resolución No. 08.G.DSC del 20 de noviembre del 2008, la Superintendencia de Compañías dejó sin efecto la Resolución del 21 de agosto del 2006 y

SHRIMPTECH S.A.
NOTAS A LOS ESTADOS FINANCIEROS
AÑOS TERMINADOS EL 31 DE DICIEMBRE DEL 2010 Y 2009

emitió una prórroga para la aplicación de las Normas Internacionales de Información Financiera (NIIF), por los posibles impactos que puedan sufrir las Compañías por la crisis financiera global presentada a finales del año 2008. Para lo cual, se estableció el siguiente cronograma de aplicación obligatoria:

<u>Compañías</u>	<u>Período de Transición</u>	<u>Año de Aplicación</u>
1) Compañías y entes sujetos y regulados por la Ley de Mercado de Valores y Compañías que ejercen auditoria externa.	Año 2009, y deberán presentar estados financieros comparativos con observancia en la NIIF.	1 de enero del 2010
2) Compañías que tengan activos totales, iguales o superiores a US\$ 4'000,000.00 al 31 de diciembre del 2007, además las compañías Holding, mixtas, sucursales de compañías extranjeras, estatales extranjeras, paraestatales, privadas o mixtas y asociaciones que ejerzan actividades en el Ecuador.	Año 2010, y deberán presentar estados financieros comparativos con observancia en las NIIF.	1 de enero del 2011
3) Compañías no consideradas en los grupos anteriores.	Año 2011 y deberían presentar estados financieros comparativos con observancia en la NIIF.	1 de enero del 2012

Adicionalmente, la presente Resolución establece que: las compañías pueden aplicar anticipadamente las Normas Internacionales de Información Financiera (NIIF), antes de las fechas previstas, previa notificación a la Superintendencia de Compañías y que las Normas Ecuatorianas de Contabilidad de la 1 a la 27 se mantendrán vigentes hasta el 31 de diciembre de cada año de transición para cada compañía y ente relacionado en función del cronograma, esto es hasta el 31 de diciembre del 2009, 2010 y 2011, respectivamente.

SHRIMPTECH S.A.
NOTAS A LOS ESTADOS FINANCIEROS
AÑOS TERMINADOS EL 31 DE DICIEMBRE DEL 2010 Y 2009

INVENTARIOS

Están valorados al costo, que es igual o menor al valor de mercado. Los costos se determinan por el método de costo promedio.

LAS PROPIEDADES, MAQUINARIAS Y EQUIPOS

Están contabilizados al costo de adquisición reexpresado como se menciona en la nota K, las erogaciones por mantenimiento y reparaciones se cargan al gasto al incurrirse en ella las mejoras de importancia se capitalizan. El costo y la correspondiente depreciación acumulada se eliminan de las cuentas al retirarse maquinarias y equipos, las ganancias y pérdidas por retiros se cargan al estado de resultados.

La depreciación de esos activos es cargada al estado de resultado y ha sido calculada sobre los costos originales más las reexpresión establecidas de acuerdo en las disposiciones vigentes, esas depreciaciones se calculan por el método de línea recta tomando como base la vida útil estimada de los activos.

<u>Activos</u>	<u>Tasas (%)</u>
Edificios	5,00
Vehículos	20,00
Motocicletas	10,00
Muebles, enseres y equipos	10,00
Equipos de computación	<u>33,00</u>

PARTICIPACIÓN DE LOS TRABAJADORES EN LAS UTILIDADES.

El 15% de la utilidad anual que la compañía debe reconocer a sus trabajadores de acuerdo con la Legislación Laboral, es registrado con cargo a los resultados del ejercicio en que se devenga.

Indicamos que debido a lo establecido por la Ley de Régimen Tributario Interno los Art. 36, 37, 38 y el 104 del Código de Trabajo. Los gastos no deducibles deberán ser considerados como base para el cálculo del 15% Participación Trabajadores.

SHRIMPTECH S.A.
NOTAS A LOS ESTADOS FINANCIEROS
AÑOS TERMINADOS EL 31 DE DICIEMBRE DEL 2010 Y 2009

IMPUESTO A LA RENTA

De acuerdo a lo establecido en el artículo 37 de la Ley de Régimen Tributario Interno todas las sociedades constituidas en el Ecuador, así como las sucursales de sociedades extranjeras domiciliadas en el país y los establecimientos permanentes de sociedades extranjeras no domiciliadas que obtengan ingresos gravables, estarán sujetas a la tarifa impositiva del veinte y cinco (25%) sobre su base imponible.

RESERVA LEGAL

De acuerdo a la legislación vigente la compañía debe transferir el 10% de las utilidades líquidas a la reserva legal, hasta que dicha reserva sea equivalente al 50% del capital suscrito.- La reserva legal puede utilizarse para compensar pérdidas o para aumentar el capital, pero solamente puede distribuirse entre los accionistas en caso de liquidación de la sociedad.

CONCILIACIÓN TRIBUTARIA

Utilidad Antes del 15%	US\$ 1.413.110,27
(-)15% Participación Trabajadores	211.966,54
Utilidad Antes de Impuesto	1.201.143,73
(+) Gastos No Deducibles	19.165,86
(-) Deducción Trabajadores con Discapacidad	14.892,03
Saldo Utilidad Gravable	1.205.417,56
Total Impuesto Causado	301.354,39
(-) Anticipo Pagado	24.845,47
(-) Retenciones en la Fuente realizadas del Ejercicio	28.992,00
(+) Saldo del anticipo pendiente de pago	5.833,07
Impuesto a la Renta por Pagar	US\$ 253.349,99

SHRIMPTECH S.A.
Notas a los Estados Financieros

(A) EFECTIVO

El detalle del efectivo al 31 de Diciembre del 2010 y 2009 fue como sigue:

		<u>2010</u>	<u>2009</u>
Caja General			
Caja Principal	US\$	107.449,22	500.314,38
Caja		40,02	40,02
Bancos:			
Banco Machala Cta. Cte. 1010646169		59.915,12	0,00
Banco Pichincha Cta. Cte. 3414510104		74.159,00	0,00
Saldo al final del año	US\$	<u><u>241.563,36</u></u>	<u><u>500.354,40</u></u>

(C) CUENTAS Y DOCUMENTOS POR COBRAR

El detalle de Cuentas y Documento por Cobrar al 31 de Diciembre del 2010 y 2009 fue como sigue:

		<u>2010</u>	<u>2009</u>
Cuentas por Cobrar Clientes	1 US\$	237.885,68	20.491,36
Cuentas por Cobrar Empresas en Relación	2	819.581,73	159.975,88
Anticipo a Empleados	3	2.950,00	3.300,00
Anticipo Personal de Campo	4	190,00	10,00
Prestamos a Empleados Administrativos	5	1.400,00	450,00
Anticipo a Socios		0,00	134.947,03
Anticipo a Proveedores	6	11.694,18	10.525,00
Prestamos a Socios		0,00	311.914,34
Prestamos de Socios Capital		0,00	663.784,55
Prestamos Personal Campo	7	4.500,00	500,00
Valores por Liquidar	8	4.265,76	2.958,92
Varios Deudores	9	337.913,94	8.053,00
Saldo al final del año	US\$	<u><u>1.420.381,29</u></u>	<u><u>1.316.910,08</u></u>

SHRIMPTECH S.A.
Notas a los Estados Financieros

1. Cuentas por Cobrar Clientes:

		<u>2010</u>	<u>2009</u>
Corpincomcinco S.A.	US\$	396,00	0,00
Naupliolarva S.A.		1.129,59	0,00
Proexpo-Proc.y Export. de Mariscos S.A.		0,00	3.400,00
Promarisco S.A.		236.360,09	0,00
Servife S.A.		0,00	17.091,36
Saldo al final del año	US\$	<u>237.885,68</u>	<u>20.491,36</u>

2. Cuentas por Cobrar Empresas en Relación:

		<u>2010</u>	<u>2009</u>
Delishrimp S.A.	US\$	198.936,17	0,00
Diwali S.A.		32.093,30	0,00
Encamex S.A.		160.178,59	159.975,88
Goldenshrimp S.A.		404.795,43	0,00
Macalencorp S.A.		23.578,24	0,00
Saldo al final del año	US\$	<u>819.581,73</u>	<u>159.975,88</u>

3. Anticipo a Empleados:

		<u>2010</u>	<u>2009</u>
Aguilar Roman Luis Victoriano		250,00	0,00
Calozuma Armijos Nelly de Fátima		2.700,00	3.300,00
Saldo al final año	US\$	<u>2.950,00</u>	<u>3.300,00</u>

SHRIMPTECH S.A.
Notas a los Estados Financieros

4. Anticipo Personal de Campo:

		<u>2010</u>	<u>2009</u>
Aguilar Roman Luis Victoriano	US\$	5,00	10,00
Arroyo Bone Santo Crispin		10,00	0,00
Calderón Gonzalez Wilson		5,00	0,00
Cedeño Palacios Franklin Florencio		5,00	0,00
Cortez Solorzano Carlos Alberto		5,00	0,00
Delgado Arteaga Leonel Fernando		5,00	0,00
Esmeralda Basurto Marcos Agustin		10,00	0,00
Freire Merchan Aristides David		10,00	0,00
Figuroa Alvarez Leopoldo Serapio		10,00	0,00
Goya Galarza José Terencio		5,00	0,00
Ganchozo Bravo Freddy Alexi		10,00	0,00
Giler Palacios Luis Modesto		5,00	0,00
Jama Bautista Victor Ramón		5,00	0,00
Murillo Arce Jose Lorenzo		20,00	0,00
Mendoza Bravo Narciso Jahir		20,00	0,00
Sabando Villamar Clemente Isrrael		5,00	0,00
Torres Leon Jose Benito		5,00	0,00
Torres Chalco Angel Remigio		5,00	0,00
Torres Uquillas Dionisio Gregorio		5,00	0,00
Villavicencio Jurado Dionicio		10,00	0,00
Vega Bazurto Eubaldo Pascual		5,00	0,00
Velz Veliz Telmo Primitivo		5,00	0,00
Zanabri Chele Marlon Jose		20,00	0,00
Saldo al final del año	US\$	190,00	10,00

5. Préstamos a Empleados Administrativos:

		<u>2010</u>	<u>2009</u>
Aguacondo Hugo Jacinto	US\$	400,00	150,00
Loaiza Lucas Nancy Tatiana		1.000,00	300,00
Saldo al final del año	US\$	1.400,00	450,00

SHRIMPTECH S.A.
Notas a los Estados Financieros

6. Anticipo a Proveedores:

		<u>2010</u>	<u>2009</u>
Aguilar Valarezo Mercedes	US\$	299,18	0,00
Arellano Manuel Anibal		1.750,00	1.150,00
Calderón Victor		9.045,00	9.045,00
Guillen Martha		0,00	330,00
Mora León Diana		600,00	0,00
Saldo al final del año	US\$	<u>11.694,18</u>	<u>10.525,00</u>

7. Préstamos Personal Campo:

		<u>2010</u>	<u>2009</u>
Arroyo Bone Santo Crispin	US\$	800,00	0,00
Ayovi Angulo Jhonny Gualberto		100,00	100,00
Campoverde Macas Juan Alberto		250,00	200,00
Castillo Castillo Jose Narciso		900,00	0,00
Cortez Solorzano Carlos Alberto		150,00	0,00
Figuroa Alvarez Leopoldo Serapio		1.800,00	0,00
Pardo Lima Miguel Angel		400,00	0,00
Sabando Villamar Clemente Israel		50,00	0,00
Torres Chalco Angel Remigio		0,00	200,00
Vega Basurto Eubaldo Pascual		50,00	0,00
Saldo al final del año	US\$	<u>4.500,00</u>	<u>500,00</u>

8. Valores por Liquidar

		<u>2010</u>	<u>2009</u>
Ec. Manuel Goyon (Gastos Varios)	US\$	250,00	0,00
Jose Calozuma (Gastos Varios)		1.000,00	1.000,00
Varios por Liquidar		0,00	544,94
Varios por Liquidar (Facturas)		3.015,76	1.413,98
Saldo al final del año	US\$	<u>4.265,76</u>	<u>2.958,92</u>

SHRIMPTECH S.A.
Notas a los Estados Financieros

9. Varios Deudores:

		<u>2010</u>	<u>2009</u>
Arrobo Francisco Abg.	US\$	300,00	300,00
Banco del Pichincha		0,00	3,00
Fajardo Tinoco Paklito		7.979,92	0,00
Ordoñez Tinoco Wilmer		12.887,95	0,00
Pastor Peñaloza Efrén Enrique		171.119,46	0,00
Redrovan Reyes Jorge		5.237,00	0,00
Romero Jose Ing.		11.750,00	7.750,00
Samaniego Lituma Manuel Martin		128.639,61	0,00
Saldo al final del año	US\$	337.913,94	8.053,00

(E) INVENTARIO

El detalle de Inventario al 31 de Diciembre del 2010 y 2009 fue como sigue:

		<u>2010</u>	<u>2009</u>
Inventario de Materia Prima	US\$	22.463,78	27.500,02
Inventario de Productos en Proceso		370.231,24	248.110,52
Saldo al final del año	US\$	392.695,02	275.610,54

(G) PAGOS ANTICIPADOS

El detalle de Pagos Anticipados al 31 de Diciembre del 2010 y 2009 fue como sigue:

		<u>2010</u>	<u>2009</u>
Retenciones de Impuesto a la Renta	US\$	28.992,00	5.833,08
Anticipo al Impuesto a la Renta		19.012,40	90.276,28
Saldo al final del año	US\$	48.004,40	96.109,36

SHRIMPTECH S.A.
Notas a los Estados Financieros

(K) ACTIVO FIJO

El detalle de Activo Fijo al 31 de Diciembre del 2010 y 2009 fue como sigue:

CONCEPTO	SALDO AL 31/12/2009	COMPRAS	AJUSTES	SALDO AL 31/12/2010
COSTO				
Terrenos	50.000,00	0,00	0,00	50.000,00
Maquinarias y Equipos	164.453,25	0,00	-21.280,00	143.173,25
Muebles y Enseres de Oficina	5.757,40	1.442,71	0,00	7.200,11
Naves, barcasas y aeronaves	151.567,82	0,00	0,00	151.567,82
Equipos de Comunicación	1.933,34	0,00	0,00	1.933,34
Equipos de Computación y Software	3.641,20	1.090,00	0,00	4.731,20
Vehículos	26.705,01	0,00	0,00	26.705,01
Otros Activos	5.458,70	1.250,00	0,00	6.708,70
	409.516,72	3.782,71	-21.280,00	392.019,43
DEPRECIACION				
	Depreciación Acumulada 2009	Depreciación 2010	AJUSTES	Depreciación Acumulada 2010
Maquinarias y Equipos	-13.336,28	-15.558,63	4.841,17	-24.053,74
Muebles y Enseres de Oficina	-256,21	-489,19	0,00	-745,40
Naves, barcasas y aeronaves	-35.209,67	-30.313,56	0,00	-65.523,23
Equipos de Comunicación	-196,28	-193,32	0,00	-389,60
Equipos de Computación y Software	-1.218,50	-1.590,32	0,00	-2.808,82
Vehículos	-10.176,37	-5.401,56	0,00	-15.577,93
Otros Activos	-1.842,66	-545,88	0,00	-2.388,54
	-62.235,97	-54.092,46	0,00	-111.487,26
	347.280,75		0,00	280.532,17

(P) CARGOS DIFERIDOS

El detalle de Cargos Diferidos al 31 de Diciembre del 2010 y 2009 fue como sigue:

	<u>2010</u>	<u>2009</u>
Gastos de Constitución y Organización	0,00	200,00
Saldo al final del año	US\$ <u>0,00</u>	<u>200,00</u>

SHRIMPTECH S.A.
Notas a los Estados Financieros

(BB) SOBREGIROS BANCARIOS

El detalle de Sobregiros Bancarios al 31 de Diciembre del 2010 y 2009 fue como sigue:

		<u>2010</u>	<u>2009</u>
Sobregiro Banco de Machala	US\$	0,00	107.675,16
Sobregiro Banco del Pichincha		0,00	186.206,90
Saldo al final del año	US\$	<u>0,00</u>	<u>293.882,06</u>

(CC) CUENTAS Y DOCUMENTOS POR PAGAR

El detalle de Cuentas y Documentos por Pagar al 31 de Diciembre del 2010 y 2009 fue como sigue:

			<u>2010</u>	<u>2009</u>
Cuentas por Pagar empresas en Relación	1	US\$	100.000,00	10.000,00
Cuentas por Pagar Proveedores	2		4.309,82	164.440,24
Cuentas por Pagar Varios	3		5.000,00	5.000,00
Aportes de Socios			0,00	1.200,00
Prestamos de Socios			0,00	89.000,00
Valores por Liquidar	4		296,56	18.215,99
Saldo al final del año		US\$	<u>109.606,38</u>	<u>287.856,23</u>

1. Cuentas por Pagar Empresas en Relación:

		<u>2010</u>	<u>2009</u>
Utilísima S.A.		100.000,00	10.000,00
Saldo al final del año	US\$	<u>100.000,00</u>	<u>10.000,00</u>

SHRIMPTECH S.A.
Notas a los Estados Financieros

2. Cuentas por Pagar Proveedores:

		<u>2010</u>	<u>2009</u>
Andrade Jadan Rosa del Cisne	US\$	4,60	0,00
Aquacultura Tropical S.A.		0,00	2.286,90
Carrillo Cujilema María Teresa		1.164,24	0,00
Casur S.A.		0,00	14.142,72
Cell Market S.A.		5,95	0,00
Coronel Segarra Walter Hugo		5,27	0,00
Corporación Favorita C.A.		113,51	0,00
Corporación Nacional de Telecomunicaciones		22,92	0,00
Expalsa Exportadora de Alimentos		265,68	0,00
Importadora Industrial Agrícola S.A.		0,00	22.913,91
Latina Seguros y Reaseguros C.A.		607,04	644,32
Molina Noboa Lourdes Jackeline		173,25	0,00
Negoadvance S.A.		24,25	0,00
Normaluz S.A.		1.573,65	2.098,20
Ortiz Borbor Andres Eduardo		6,00	0,00
Pesfalan C.Ltda.		0,00	121.800,72
Ponton Vargas Nilo		0,00	299,47
Prosetur S.A.		30,90	0,00
Saavedra Nuñez Jorge Enrique		2,68	0,00
Secretaria Nacional de Telecomunicaciones		43,08	0,00
Sociedad Nacional de Galapagos C.A.		0,00	254,00
Vanegas Yanangomez Douglas Dio		225,00	0,00
Villon Panchana Victor Joe		2,50	0,00
Yepez Ramirez Luis Emeterio		39,30	0,00
Saldo al final del año	US\$	<u>4.309,82</u>	<u>164.440,24</u>

3. Cuentas por Pagar Varios:

		<u>2010</u>	<u>2009</u>
Camaguay Tierras		5.000,00	5.000,00
Saldo al final del año	US\$	<u>5.000,00</u>	<u>5.000,00</u>

SHRIMPTECH S.A.
Notas a los Estados Financieros

4. Valores por Liquidar:

		<u>2010</u>	<u>2009</u>
Valores por Liquidar		296,56	18.215,99
Saldo al final del año	US\$	<u>296,56</u>	<u>18.215,99</u>

(DD) IMPUESTOS POR PAGAR

El detalle de Impuestos por Pagar al 31 de Diciembre del 2010 y 2009 fue como sigue:

		<u>2010</u>	<u>2009</u>
Retención en la Fuente	US\$	1.583,13	4.283,50
Retención en la Fuente IVA		744,40	11.823,03
Impuesto a la Renta 2009		0,00	296.300,97
Impuesto a la Renta 2010		<u>301.354,39</u>	<u>0,00</u>
Saldo al final del año	US\$	<u>303.681,92</u>	<u>312.407,50</u>

(FF) GASTOS ACUMULADOS POR PAGAR

El detalle de Gastos Acumulados por Pagar al 31 de Diciembre del 2010 y 2009 fue como sigue:

			<u>2010</u>	<u>2009</u>
Obligaciones Patronales	1	US\$	211.966,54	152.676,94
Provisiones Sociales por Pagar	2		<u>11.074,44</u>	<u>7.337,95</u>
Saldo al final del año		US\$	<u>223.040,98</u>	<u>160.014,89</u>

SHRIMPTECH S.A.
Notas a los Estados Financieros

1. Obligaciones Patronales

		<u>2010</u>	<u>2009</u>
Participación a Trabajadores		211.966,54	152.676,94
Saldo al final del año	US\$	<u>211.966,54</u>	<u>152.676,94</u>

2. Provisiones Sociales por Pagar

		<u>2010</u>	<u>2009</u>
XIII Sueldo	US\$	5.554,68	2.270,22
XIV Sueldo		5.519,76	5.065,49
Vacaciones		0,00	2,24
Saldo al final del año	US\$	<u>11.074,44</u>	<u>7.337,95</u>

(LL) PATRIMONIO

El capital suscrito y pagado es de SETECIENTOS OCHENTA MIL OCHOCIENTOS DÓLARES DE NORTEAMÉRICA, dividido en acciones ordinarias y nominativas de US\$ 1 cada una.

Accionistas	No. De Acciones 2010	No. De Acciones 2009	Valor Por Acción	Valor Total 2010	Valor Total 2009
Fajardo Tinoco Jorge Paklito	0	39.040	1,00	0,00	39.040,00
Ordoñez Tinoco Wilmer Alfredo	0	23.424	1,00	0,00	23.424,00
Pastor Peñaloza Efren Enrique	0	312.320	1,00	0,00	312.320,00
Redrovan Reyes Jorge Benjamin	0	171.776	1,00	0,00	171.776,00
Samaniego Lituma Martin	0	234.240	1,00	0,00	234.240,00
Farez Naula Priscila Elizabeth	39.040	0	1,00	39.040,00	0,00
Pesantez Aguirre Yordy Alberto	741.760	0	1,00	741.760,00	0,00
	<u>780.800</u>	<u>780.800</u>		<u>780.800,00</u>	<u>780.800,00</u>

SHRIMPTECH S.A.
Notas a los Estados Financieros

(V) VENTAS

El detalle de Ventas al 31 de Diciembre del 2010 y 2009 fue como sigue:

		<u>2010</u>	<u>2009</u>
Ventas de Camarón	US\$	2.881.794,80	2.354.928,25
Ventas de Servicios de Transporte		800,00	2.400,00
Saldo al final del año	US\$	<u>2.882.594,80</u>	<u>2.357.328,25</u>

HECHOS SUBSECUENTES

Entre el 31 de diciembre del 2010 y la fecha de preparación de éstos estados financieros (14 de Abril del 2011), no se produjeron eventos que en la opinión de la gerencia de la compañía pudieran tener un efecto significativo sobre dichos estados financieros.