

INFORME DEL AUDITOR INDEPENDIENTE

**A los Socios de
STOLLER ECUADOR S.A.**

Informe sobre los estados financieros

1. He auditado el estado de situación financiera adjunto de STOLLER ECUADOR S.A., al 31 de diciembre del 2013 y los correspondientes estados de resultados integrales, de cambios en el patrimonio de los accionistas y de flujos de efectivo por el año terminado en esa fecha y un resumen de políticas contables significativas y otras notas explicativas. Los estados financieros de la Compañía al 31 de diciembre del 2012, preparados bajo NIIF no tenían la obligación de ser auditados.

Responsabilidad de la Administración de la Compañía por los estados financieros

2. La Administración de la Compañía es responsable por la preparación y presentación razonable de los estados financieros de acuerdo con Normas Internacionales de Información Financiera para Pequeñas y Medianas Entidades (NIIF para las Pymes) y del diseño, implementación y mantenimiento del control interno necesario para permitir la razonabilidad de los estados financieros libres de errores materiales debido a fraude o error.

Responsabilidad del Auditor


3. Mi responsabilidad es expresar una opinión sobre estos estados financieros basados en mi auditoría. Mi auditoría fue efectuada de acuerdo con normas internacionales de auditoría. Dichas normas requieren que cumplamos con requerimientos éticos, planifiquemos y realicemos la auditoría para obtener certeza razonable de que los estados financieros no contienen errores materiales.
4. Una auditoría comprende la aplicación de procedimientos destinados a la obtención de evidencia de auditoría sobre los saldos y revelaciones presentadas en los estados financieros. Los procedimientos seleccionados dependen del juicio del auditor e incluyen la evaluación del riesgo de distorsiones significativas en los estados financieros por fraude o error. Al efectuar esta evaluación de riesgo, el auditor toma en consideración los controles internos de la Compañía, relevantes para la preparación y presentación razonable de sus estados financieros, a fin de diseñar procedimientos de auditoría adecuados a las circunstancias, pero no con el propósito de expresar una opinión sobre la efectividad del control interno de la Compañía. Una auditoría también comprende la evaluación de que las políticas contables utilizadas son apropiadas y de que las estimaciones contables hechas por la Administración son razonables, así como una evaluación de la presentación general de los estados financieros. Consideramos que la evidencia de auditoría que hemos obtenido es suficiente y apropiada para proporcionar una base para expresar nuestra opinión de auditoría.

Opinión

5. En mi opinión, los estados financieros mencionados en el primer párrafo presentan razonablemente, en todos los aspectos significativos, la situación financiera de **STOLLER ECUADOR S.A.**, al 31 de diciembre del 2013, el resultado de sus operaciones, los cambios en su patrimonio y flujos de efectivo por el año terminado en esa fecha, de acuerdo con Normas Internacionales de Información Financiera para Pequeñas y Medianas Entidades (NIIF para las Pymes).
6. Al 31 de diciembre del 2013, la compañía presenta pérdidas acumuladas superiores al 100% de reservas y de la mitad o más del capital; de acuerdo al art. 361 numeral 6 de la ley de compañías esta es una de las razones para que la compañía se encuentre inmersa dentro de las causales de disolución.

Informe sobre otros requisitos legales y reguladores

7. De acuerdo con disposiciones tributarias, el informe sobre cumplimiento de obligaciones tributarias del año 2013 será presentado por separado, según Resolución No. NAC-DGERCGC10-00139 del Servicio de Rentas Internas, conjuntamente con los anexos exigidos por el **Servicio de Rentas Internas**.



CPA. VICTOR HUGO REYES GUALE
AUDITOR EXTERNO
SC RNAE - 2 No. 457

Guayaquil, julio 20 del 2014

STOLLER ECUADOR S.A.**ESTADOS DE SITUACIÓN FINANCIERA
AL 31 DE DICIEMBRE DEL 2013 Y 2012**

	<u>NOTAS</u>	<u>2013</u>	<u>2012</u>
<u>ACTIVOS</u>		(US dólares)	
ACTIVOS CORRIENTES			
Activos financieros corrientes:			
• Efectivo y equivalentes	4	353	16.887
• Cuentas por cobrar	5	140.332	505.357
Impuestos y pagos anticipados	6	43.000	65.180
TOTAL ACTIVOS CORRIENTES		183.685	587.424
ACTIVOS NO CORRIENTES			
Propiedades, plantas y equipos, neto	7	676.761	21.704
Otros activos no corriente		0	557.231
TOTAL ACTIVOS NO CORRIENTES		676.761	578.935
TOTAL ACTIVOS		<u>860.446</u>	<u>1.166.359</u>
PASIVOS			
PASIVOS CORRIENTES:			
Proveedores por pagar	8	8.679	208.241
Obligaciones bancarias, porción corriente	9	16.702	0
Impuestos por pagar	10	1.546	8.283
Beneficios sociales por pagar	11	6.050	7.639
TOTAL PASIVOS CORRIENTES		32.976	224.163
PASIVOS NO CORRIENTES:			
Obligación bancaria	9	1.965	0
Cuentas por pagar relacionadas y no relacionadas	12	823.526	919.682
TOTAL PASIVOS NO CORRIENTES		825.491	919.682
TOTAL PASIVOS		<u>858.468</u>	<u>1.143.845</u>
PATRIMONIO			
Capital social	13	800	800
Aportes futura capitalización	14	19.200	19.200
Reserva legal	13	146	0
Reserva Facultativa		0	0
Resultados Acumulados		1.051	1.051
Resultado del ejercicio, neta	15	(19.219)	1.463
TOTAL PATRIMONIO		1.978	22.514
TOTAL PASIVOS Y PATRIMONIO		<u>860.446</u>	<u>1.166.359</u>


Wendy Matamoros B.
Wendy Matamoros Bruque
Gerente General

David Maridueña V.
CPA. David Maridueña V.
Contador

Ver notas a los estados financieros

STOLLER ECUADOR S.A.**ESTADO DE RESULTADOS****POR LOS AÑOS TERMINADOS EL 31 DE DICIEMBRE DEL 2013 Y 2012**

	<u>NOTAS</u>	<u>2013</u> (US dólares)	<u>2012</u>
<u>ACTIVIDADES ORDINARIAS</u>			
Ventas netas y otros ingresos	16	1.203.222	3.059.212
Costo de ventas		<u>(1.061.667)</u>	<u>(2.939.051)</u>
Utilidad Bruta		141.555	120.161
<u>GASTOS OPERATIVOS</u>			
Gastos administrativos y de ventas		<u>(117.229)</u>	<u>(95.897)</u>
Resultado operativa		24.326	24.264
Gastos no operacionales		<u>(43.545)</u>	<u>(18.810)</u>
Resultado antes de deducciones	15	(19.219)	5.454
(-) PARTICIPACIÓN DE TRABAJADORES	15	(0)	(818)
(-) IMPUESTO A LA RENTA	15	(0)	(3.173)
Resultado neto por actividades ordinarias	15	<u>(19.219)</u>	<u>1.463</u>
Resultado neto por acción		<u>(24.02)</u>	<u>1.83</u>


Wendy Matamoros Bruque
Gerente General


CPA. David Maridueña V.
Contador

Ver notas a los estados financieros

ESTADOS DE EVOLUCION DEL PATRIMONIO
POR LOS AÑOS TERMINADOS EL 31 DE DICIEMBRE DEL 2013 Y 2012

	Capital social	Aportes para futuras capitalizaciones	Reserva legal	Reserva Facultativa (US dólares)	Resultados acumulados	Utilidad del ejercicio	Total patrimonio
Saldos a enero 01 del 2012	800	0	0	0	1.051	0	1.851
Aportaciones Transferencias		19.200					19.200
Utilidad del ejercicio 2012, neta	0	0	0	0	0	1.463	1.463
Saldos a diciembre 31 del 2012	800	19.200	0	0	1.051	1.463	22.514
Saldos a diciembre 31 del 2012	800	19.200	0	0	1.051	1.463	22.514
Retiro de aportaciones		0					0
Apropiación y ajustes Transferencias			146			(1.463)	(1.317)
Pérdida del ejercicio 2013	0	0	0	0	0	(19.219)	(19.219)
Saldos a diciembre 31 del 2013 NIIF	800	19.200	146	0	1.051	(19.219)	1.978

Wendy Matamoros Bruque
Wendy Matamoros Bruque
Gerente General

CPA. David Maridueña N.
CPA. David Maridueña N.
Contador

Ver notas a los estados financieros

STOLLER ECUADOR S.A.ESTADOS DE FLUJOS DE EFECTIVO - METODO DIRECTO
POR LOS AÑOS TERMINADOS EL 31 DE DICIEMBRE DEL 2013 Y 2012

	<u>NOTAS</u>	<u>2013</u>	<u>2012</u>
		(US dólares)	
<u>FLUJOS DE EFECTIVO POR ACTIVIDADES DE OPERACION:</u>			
Efectivo recibido de clientes y otros		1.062.890	2.553.855
Efectivo pagado a proveedores, empleados y otros		(996.967)	(2.536.968)
Efectivo neto provisto en actividades de operación		<u>65.923</u>	<u>16.887</u>
<u>FLUJOS DE EFECTIVO POR ACTIVIDADES DE INVERSION:</u>			
Efectivo recibido en recuperación de inversiones		0	0
Adquisición de propiedades, planta y equipo		(101.124)	(0)
Efectivo neto utilizado en actividades de inversión		<u>(101.124)</u>	<u>(0)</u>
<u>FLUJOS DE EFECTIVO POR ACTIVIDADES DE FINANCIAMIENTO:</u>			
Préstamo recibido de terceros		0	0
Pagos a accionista		0	0
Préstamos bancarios recibidos y pagados, neto		<u>18.667</u>	<u>0</u>
Efectivo neto provisto en actividades de financiamiento		<u>18.667</u>	<u>0</u>
Variación neta del efectivo y sus equivalentes		(16.534)	16.887
Efectivo y sus equivalentes al inicio del año		<u>16.887</u>	<u>0</u>
Efectivo y sus equivalentes al final del año	4	<u>353</u>	<u>16.887</u>

Wendy Matamoros B.
Wendy Matamoros Bruque
Gerente General


David Maridueña V.
CPA. David Maridueña V.
Contador

Ver notas a los estados financieros

STOLLER ECUADOR S.A.

ESTADOS DE FLUJOS DE EFECTIVO
CONCILIACION DEL RESULTADO DEL EJERCICIO CON EL EFECTIVO NETO
PROVISTO EN ACTIVIDADES DE OPERACION
POR LOS AÑOS TERMINADOS EL 31 DE DICIEMBRE DEL 2013 Y 2012

	<u>NOTAS</u>	<u>2013</u> (US dólares)	<u>2012</u>
UTILIDAD / PERDIDA DESPUES DE PARTICIPACION TRABAJADORES E IMPUESTO A LA RENTA	15	(19.219)	1.463
AJUSTES PARA CONCILIAR LA UTILIDAD NETA CON EL EFECTIVO NETO UTILIZADO POR ACTIVIDADES DE OPERACION:			
Participación a trabajadores		0	818
Depreciaciones		3.298	3.003
Provisión de beneficios sociales		<u>8.532</u>	<u>9.018</u>
Total		(7.389)	14.302
CAMBIOS EN ACTIVOS Y PASIVOS OPERATIVOS:			
Disminución en cuentas por cobrar		365.025	31.793
Disminución y aumento en inventarios		0	0
Disminución en pagos anticipados		24.445	12.662
Disminución en impuestos y retenciones por pagar		(6.738)	(4.216)
Disminución de proveedores y cuentas por pagar C/P y L/P		(412.133)	(53.978)
Aumento en otros activos no corrientes		101.124	17.220
Aumento y disminución en obligaciones acumuladas por pagar		<u>1.589</u>	<u>(896)</u>
EFFECTIVO NETO PROVISTO EN ACTIVIDADES DE OPERACIÓN		<u>65.923</u>	<u>16.887</u>


Wendy Matamoros Bruque
Gerente General


CPA. David Maridueña V.
Contador

Ver notas a los estados financieros

STOLLER ECUADOR S.A.**NOTAS A LOS ESTADOS FINANCIEROS****POR LOS AÑOS TERMINADOS EL 31 DE DICIEMBRE DEL 2013 Y 2012**

1. INFORMACIÓN GENERAL

STOLLER ECUADOR S.A., fue constituida mediante escritura pública en la ciudad de Guayaquil, provincia de El Guayas – Ecuador en febrero 22 del 2007, e inscrita en el Registrador Mercantil del Cantón Guayaquil el 6 de marzo del 2007. La actividad principal de la compañía, es dedicarse a la importación y comercialización de productos acuícolas.

2. RESUMEN DE PRINCIPALES POLÍTICAS CONTABLES

Las principales políticas contables aplicadas de manera uniforme en la preparación de los estados financieros, se detallan a continuación:

Declaración de cumplimiento

Los estados financieros han sido preparados de conformidad con las Normas Internacionales de Información Financiera para Pequeñas y Medianas Entidades (NIIF para las PYMES), emitidas por el Consejo de Normas Internacionales de Contabilidad (IASB).

Los estados financieros de acuerdo a NIIF al 31 de diciembre del 2011, que se presentan han sido preparados exclusivamente para ser utilizados por la administración de la Compañía como parte del proceso de conversión a NIIF para el año terminado el 31 de diciembre del 2012.

Bases de preparación

Los estados financieros fueron preparados sobre la base del costo histórico de adquisición, aunque modificado por la revaluación de propiedades, planta y equipo a valor razonable, por aplicación de las NIIF para las PYMES por primera vez.

Estos estados financieros han sido preparados de acuerdo con Normas Internacionales de información Financiera para Pequeñas y Medianas Entidades. (NIIF para PYMES).

Responsabilidad de la Información

La información contenida en estos estados financieros es responsabilidad de la Administración, que manifiesta expresamente que se han aplicado en su totalidad los principios y criterios incluidos en las NIIF para las PYMES.

STOLLER ECUADOR S.A.**NOTAS A LOS ESTADOS FINANCIEROS
POR LOS AÑOS TERMINADOS EL 31 DE DICIEMBRE DEL 2013 Y 2012**

2. RESUMEN DE PRINCIPALES POLÍTICAS CONTABLES: (continuación)**Estimaciones y juicios contables:**

La preparación de los presentes estados financieros en conformidad con NIIF requiere que la Administración realice ciertas estimaciones y establezca algunos supuestos inherentes a la actividad económica de la Compañía, con el propósito de determinar la valuación y presentación de algunas partidas que forman parte de los estados financieros. En opinión de la Administración de la Compañía, tales estimaciones y supuestos estuvieron basados en la utilización de la mejor información disponible al momento, los cuales podrían llegar a diferir de sus efectos finales.

Empresa en marcha

Los presupuestos y proyecciones de la Compañía, considerando razonablemente los posibles cambios en el mercado, muestran que STOLLER ECUADOR S.A. será capaz de operar dentro del nivel de su financiamiento actual. Para hacer este juicio, la administración considera la posición financiera de la Compañía, las actuales intenciones, la rentabilidad de las operaciones, el acceso a recursos financieros y analiza el impacto de las variables económicas y políticas que afectan el entorno local en las operaciones de la Compañía.

La administración no prevé circunstancias que puedan afectar la continuidad de la preparación de sus estados financieros bajo la hipótesis de negocio en marcha.

Moneda de presentación y moneda funcional

Las partidas incluidas en los estados financieros se valorizan utilizando la moneda del entorno económico principal en que la entidad opera (moneda funcional). La moneda funcional de la Compañía es el dólar de los Estados Unidos de Norteamérica (US\$) que constituye además, la moneda de presentación de los estados financieros.

Período contable

Los presentes estados financieros cubren los siguientes períodos:

- Estados de Situación Financiera al 31 de diciembre de 2013 y 2012.
- Estados de Resultados Integrales por los años terminados 2013 y 2012.
- Estados de Cambios en el Patrimonio por los años terminados 2013 y 2012.
- Estados de Flujos de Efectivo por los años terminados 2013 y 2012.

STOLLER ECUADOR S.A.**NOTAS A LOS ESTADOS FINANCIEROS
POR LOS AÑOS TERMINADOS EL 31 DE DICIEMBRE DEL 2013 Y 2012**

2. RESUMEN DE PRINCIPALES POLÍTICAS CONTABLES (continuación)**Activos Financieros**

La Compañía reconoce activos financieros aquellos no derivados, con pagos fijos o determinables que no tienen cotización bursátil. Los activos financieros de la Compañía incluyen cuentas por cobrar a clientes que están registradas al costo de la transacción, pues al momento de su registro no hubo costos adicionales que deban amortizarse a lo largo de su vida estimada.

Deterioro del valor de Activos Financieros

Al final de cada período sobre el que se informa, la compañía evalúa si existe evidencia objetiva de que un activo financiero se encuentra deteriorado en su valor. Un activo financiero se considera deteriorado en su valor, solamente si existe evidencia objetiva de deterioro como consecuencia de uno o más acontecimientos que hayan ocurrido después del reconocimiento inicial del activo, y ese evento que haya causado la pérdida tiene un impacto sobre los flujos de efectivo futuros estimados del activo financiero, que se puede estimar de manera fiable. La evidencia de un deterioro del valor podría incluir indicios de que los deudores se encuentran con dificultades financieras significativas, el incumplimiento o mora en los pagos de capital o intereses, la probabilidad de que entre en quiebra u otra forma de renegociación financiera, y cuando datos observables indican que exista una disminución medible en los flujos de efectivo futuros estimados, como cambios adversos en el estado de los pagos o en las condiciones económicas que se correlacionan con los incumplimientos.

Pasivos Financieros

Están registrados por el efectivo recibido, neto de abonos realizados y se clasifican en función de sus vencimientos al cierre del ejercicio, es decir, se consideran deudas corrientes aquellas con vencimiento inferior o igual a 12 meses y como deudas no corrientes las de vencimiento superior a dicho período.

Los pasivos financieros de la Compañía incluyen cuentas por pagar proveedores y otras que están registradas al costo de transacciones neto de abonos realizados, pues además del interés normal no tienen ningún costo adicional que deban amortizarse aplicando el método de la tasa de interés efectiva.

Valor razonable de activos y pasivos financieros

El valor razonable de cualquier activo o pasivo financiero que se negocie en los mercados activos, se determinará por referencia a los precios cotizados en el mercado. Para los activos y pasivos que no se negocien en un mercado activo, el valor razonable se determinará utilizando las técnicas de valoración adecuadas o comparaciones de tasas de interés con el mercado para obligaciones similares.

STOLLER ECUADOR S.A.**NOTAS A LOS ESTADOS FINANCIEROS
POR LOS AÑOS TERMINADOS EL 31 DE DICIEMBRE DEL 2013 Y 2012****2. RESUMEN DE PRINCIPALES POLÍTICAS CONTABLES (continuación)****Efectivo y equivalentes**

Incluyen efectivo en caja y los depósitos a la vista en entidades financieras.

Inventarios

Se valorizan a su costo o a su valor neto de realización, el menor, el costo se determina por el método del costo promedio ponderado. El valor neto de realización (VNR) es el precio de venta estimado en el curso normal del negocio, menos los gastos de venta y distribución.

Propiedades Maquinarias y Equipos

Las propiedades, planta y equipo se valoran a su costo de adquisición o construcción, neto de su correspondiente depreciación acumulada y cualquier deterioro determinado.

Los costos de adquisición comprenden todos los costos necesarios para traer el activo al lugar y condición para que opere de la manera prevista por la administración. Todos los demás costos se registran en resultados en el período en que se incurren.

Los costos posteriores (reemplazo de componentes, mejoras, ampliaciones, etc.), se incluyen en el valor del activo inicial o se reconocen como un activo separado, solo cuando es probable que los beneficios económicos futuros asociados con los elementos de propiedades, planta y equipo vayan a influir en la Compañía y el costo del elemento pueda determinarse de forma fiable. El resto de las reparaciones y mantenimientos se cargan en el año en que se incurren.

Cuando el valor de un activo es superior al importe recuperable estimado, su valor se reduce de forma inmediata hasta su importe recuperable.

Las pérdidas y ganancias por la venta de activos fijos, se calculan comparando los ingresos obtenidos con el valor en libros y se incluyen en el estado de resultados.

La depreciación de los elementos de propiedades, planta y equipo se calcula según el método lineal, basado en la siguiente vida útil estimada:

<u>Clase de Activos</u>	<u>Vida útil en años (hasta)</u>
Vehículos	5
Muebles y enseres y equipos de oficina	10
Equipos de computación	3
Maquinarias y Equipos	10

STOLLER ECUADOR S.A.**NOTAS A LOS ESTADOS FINANCIEROS
POR LOS AÑOS TERMINADOS EL 31 DE DICIEMBRE DEL 2013 Y 2012**

2. RESUMEN DE PRINCIPALES POLÍTICAS CONTABLES (continuación)

El valor residual y la vida útil de los activos se revisan en la medida que existan cambios significativos.

Deterioro del valor de los Activos no Financieros

En cada fecha sobre la que se informa, se revisan las propiedades, maquinarias y equipos para determinar si existen indicios de que esos activos han experimentado pérdida por deterioro de valor. Si existen indicios de un posible deterioro del valor, se estima y compara el importe recuperable de cualquier activo afectado con su importe en libros. Si el importe recuperable estimado es inferior, se reduce el importe en libros al importe recuperable estimado y se reconoce una pérdida por deterioro del valor en resultados. El importe recuperable se determina como el mayor entre el valor razonable menos los costos directos de venta y el valor de uso del activo.

De igual manera, en cada fecha sobre la que se informa, se evalúa si existe deterioro del valor de los inventarios, comparando el importe en libros de cada partida del inventario con el VNR. Si una partida del inventario se ha deteriorado se reduce su importe en libros al VNR y, se reconoce una pérdida por deterioro del valor en resultados.

Si una partida ajustada por deterioro del valor, se revierte posteriormente, el importe en libros del activo se incrementa hasta la estimación revisada de su valor recuperable, sin superar el importe que había sido determinado si no se hubiera reconocido ninguna pérdida por deterioro del valor del activo en años anteriores. Una reversión por una pérdida por deterioro del valor se reconoce en resultados.

Estado de Flujos de Efectivo

Para efectos de preparación del Estado de Flujos de Efectivo, la Compañía ha definido las siguientes consideraciones:

- **El efectivo y equivalentes al efectivo:** incluyen el efectivo en caja y bancos.
- **Actividades de operación:** son las actividades que constituyen la principal fuente de ingresos ordinarios de la compañía, así como otras actividades que no pueden ser calificadas como de inversión o financiamiento.
- **Actividades de Inversión:** Corresponden a actividades de adquisición, enajenación o disposición por otros medios de activos a largo plazo y otras inversiones no incluidas en el efectivo y sus equivalentes.

STOLLER ECUADOR S.A.**NOTAS A LOS ESTADOS FINANCIEROS
POR LOS AÑOS TERMINADOS EL 31 DE DICIEMBRE DEL 2013 Y 2012**

2. RESUMEN DE PRINCIPALES POLÍTICAS CONTABLES (continuación)

- **Actividades de Financiamiento:** Actividades que producen cambio en el tamaño o composición del patrimonio neto y de los pasivos de carácter financiero

Reconocimiento de ingresos

Los ingresos ordinarios se registran por el valor razonable de la contraprestación recibida o por recibir, y representan los importes a cobrar por los bienes vendidos, netos de descuentos, devoluciones y de impuestos. Los ingresos ordinarios se reconocen cuando el ingreso puede medirse con fiabilidad y es probable que la Compañía vaya a recibir un beneficio económico futuro.

Los ingresos por la venta de bienes se reconocen cuando la Compañía ha traspasado de manera significativa los riesgos y beneficios derivados de la propiedad y el control de los bienes; y el importe de los ingresos de la operación y los costos puedan valorarse con fiabilidad.

Reconocimiento de gastos

Los gastos son reconocidos en el estado de resultados aplicando el método del devengado, es decir cuando se produce la corriente real de bienes y servicios que los mismos representan, con independencia del momento en que se produzca la corriente monetaria derivada de ellos.

Impuesto a la renta corriente y diferido

El gasto por impuesto a la renta del año corresponde, al impuesto a la renta corriente. El impuesto a la renta corriente se calcula de acuerdo a la normativa tributaria vigente, siendo la tasa del año 2013 el 22%, (23% año 2012), la cual disminuye diez puntos porcentuales si las utilidades son reinvertidas por el contribuyente.

A partir del ejercicio fiscal 2010, está vigente la norma tributaria que establece el pago del anticipo mínimo del impuesto a la renta, cuyo valor es determinado en función de las cifras reportadas el año anterior. Dicha norma dispone que cuando el impuesto a la renta causado es menor que el valor del anticipo mínimo, este último se convertirá en impuesto a la renta definitivo, a menos que el contribuyente solicite su devolución al Servicio de Rentas Internas.

Los impuestos diferidos se calculan de acuerdo con el método del balance, sobre las diferencias temporarias que surgen entre las bases fiscales de los activos y pasivos y sus importes en libros. El impuesto diferido se determina usando las tasas de impuesto vigentes en la fecha de cierre del Estado de Situación Financiera y que se espera aplicar cuando el correspondiente activo por impuesto diferido se realice o el pasivo por impuesto diferido se liquide.

STOLLER ECUADOR S.A.**NOTAS A LOS ESTADOS FINANCIEROS****POR LOS AÑOS TERMINADOS EL 31 DE DICIEMBRE DEL 2013 Y 2012**

2. RESUMEN DE PRINCIPALES POLÍTICAS CONTABLES (continuación)**Beneficios a los empleados**

La Compañía provee a los empleados de beneficios a corto plazo y post-empleo. Los beneficios legales a corto plazo incluyen: las vacaciones anuales, décima tercera remuneración, décima cuarta remuneración y el fondo de reserva; estos se registran como pasivos corrientes.

El Código de Trabajo de la República del Ecuador establece la obligación por parte de los empleadores de conceder jubilación patronal a todos aquellos empleados que lo soliciten y que hayan cumplido 25 años en una misma empresa; la Compañía asume el riesgo de asegurar la cancelación del beneficio con la rentabilidad de sus recursos propios y no mantiene ningún fondo separado para financiar el plan.

Adicionalmente el Código de Trabajo establece que en aquellos casos en que la relación laboral termine por desahucio ante el Ministerio de Relaciones Laborales, por parte del trabajador o del empleador, la Compañía deberá reconocer al trabajador una indemnización equivalente al 25% de su último salario multiplicado por el número de años de servicio.

Participación de los trabajadores en las utilidades

De acuerdo con disposiciones del Código de Trabajo, la compañía provisionó al cierre del ejercicio económico 2013 y 2012 el 15% sobre la utilidad anual por concepto de participación laboral en utilidades.

3. PRIMERA ADOPCION DE NORMAS INTERNACIONALES DE INFORMACION FINANCIERA

La Ley de Compañías faculta al Superintendente de Compañías, determinar mediante resolución los principios contables que aplicarán obligatoriamente en la elaboración de los estados financieros, las Compañías y entidades sujetas a su control.

La Superintendencia de Compañías mediante resolución No. SC.Q.IC1.004 del 21 de agosto del 2006, publicada en el registro oficial No. 348 del 4 de septiembre del mismo año dispuso que sus controladas adopten las Normas Internacionales de Información Financiera a partir del 1 de enero del 2009.

La Superintendencia de Compañías mediante resolución No.08.G.DSC.010 del 20 de noviembre del 2008, publicada en el registro oficial No. 498 del 31 de diciembre del 2008, establece en su artículo primero el cronograma de aplicación de las Normas Internacionales de Información Financiera por parte de sus controladas, el cual consta de 3 grupos

STOLLER ECUADOR S.A.**NOTAS A LOS ESTADOS FINANCIEROS
POR LOS AÑOS TERMINADOS EL 31 DE DICIEMBRE DEL 2013 Y 2012**

**3. PRIMERA ADOPCION DE NORMAS INTERNACIONALES DE INFORMACION
FINANCIERA (continuación)**

1) Aplicarán a partir del 1 de enero del 2010: Las Compañías y los entes sujetos y regulados por la ley de Mercado de Valores, así como todas las compañías que ejercen actividades de auditoría externa.

Se establece el año 2009 como período de transición; para tal efecto, este grupo de compañías y entidades deberán elaborar y presentar sus estados financieros comparativos con observancia de las Normas Internacionales de Información Financiera "NIIF" a partir del ejercicio económico del año 2009.

2) Aplicarán a partir del 1 de enero del 2011: Las compañías que tengan activos totales iguales o superiores a US\$ 4'000.000,00 al 31 de diciembre del 2007; las compañías Holding o tenedoras de acciones, que voluntariamente hubieren conformado grupos empresariales; las compañías de economía mixta y las que bajo la forma jurídica de sociedades constituya el Estado y Entidades del Sector Público; las sucursales de compañías extranjeras u otras empresas extranjeras estatales, paraestatales, privadas o mixtas, organizadas como personas jurídicas y las asociaciones que éstas formen y que ejerzan sus actividades en el Ecuador.

Se establece el año 2010 como período de transición; para tal efecto, este grupo de compañías y entidades deberán elaborar y presentar sus estados financieros comparativos con observancia de las Normas Internacionales de Información Financiera "NIIF" a partir del ejercicio económico del año 2010.

3) Aplicarán a partir del 1 de enero de 2012: Las demás compañías no consideradas en los dos grupos anteriores.

Se establece el año 2011 como período de transición; para tal efecto este grupo de compañías deberán elaborar y presentar sus estados financieros comparativos con observancia de las Normas Internacionales de Información Financiera "NIIF", a partir del año 2011.

La Superintendencia de Compañías mediante resolución No.SC-INPA-UA-G-10-005 del 5 de noviembre del 2010, publicada en el registro oficial No. 335 del 7 de diciembre del 2010, considerando que el Consejo de Normas Internacionales de Contabilidad (IASB) en julio del 2009 emitió la NIIF para las PYMES, acogió la clasificación de PYMES en concordancia con la normativa implantada por la Comunidad Andina en su resolución 1260.

STOLLER ECUADOR S.A.**NOTAS A LOS ESTADOS FINANCIEROS**
POR LOS AÑOS TERMINADOS EL 31 DE DICIEMBRE DEL 2013 Y 2012**4. EFECTIVO Y EQUIVALENTES**

Al 31 de diciembre del 2013 y 2012, están constituidos como sigue:

		<u>2013</u>	<u>2012</u>
		(US dólares)	
Cajas	(a)	353	0
Banco		<u>0</u>	<u>16.887</u>
Total		<u>353</u>	<u>16.887</u>

(a) Al 31 de diciembre del 2013, caja corresponde únicamente a valores registrados en la caja chica de Manta.

5. CUENTAS POR COBRAR

Al 31 de diciembre del 2013 y 2012, están constituidas como sigue:

		<u>2013</u>	<u>2012</u>
		(US dólares)	
Clientes	(a)	96.881	423.725
Empleados		394	0
Varias		<u>43.057</u>	<u>81.632</u>
Total		<u>140.332</u>	<u>505.357</u>

Al 31 de diciembre del 2013, clientes corresponde principalmente a ventas de harina de alta, baja y aceite de pescado con créditos entre 30 y 90 días, entre los principales clientes tenemos:

STOLLER ECUADOR S.A.**NOTAS A LOS ESTADOS FINANCIEROS
POR LOS AÑOS TERMINADOS EL 31 DE DICIEMBRE DEL 2013 Y 2012****5. CUENTAS POR COBRAR (Continuación):**

	(US dólares)
Productora Marvivo S.A.	33.432
Klever Guale	25.811
Agripac S.A.	21.967
Argritroncal S.A.	12.034
Cientes valores menores de US\$ 2.300,00	<u>3.637</u>
Total	<u>96.881</u>

6. IMPUESTOS Y PAGOS ANTICIPADOS

Al 31 de diciembre del 2013 y 2012, están compuestos como sigue:

	<u>2013</u>	<u>2012</u>
	(US dólares)	
Crédito tributario, retención en fuente de I. Rta.	30.524	35.333
Anticipo de impuesto a la renta	7.881	0
Crédito tributario IVA	0	26.602
Otros y seguros	<u>4.595</u>	<u>3.245</u>
Total	<u>43.000</u>	<u>65.180</u>

Al 31 de diciembre del 2013, crédito tributario de retenciones en la fuente de impuesto a la renta corresponde principalmente a retenciones en la fuente efectuada por los clientes por ventas de harina de alta, baja y aceite de pescado.

**NOTAS A LOS ESTADOS FINANCIEROS
POR LOS AÑOS TERMINADOS EL 31 DE DICIEMBRE DEL 2013 Y 2012**

7. PROPIEDADES, PLANTAS Y EQUIPOS

El detalle de propiedad, planta y equipo por el año 2013, es el siguiente:

	Saldos Dic. 31, 2012	Adiciones 2013		Saldos Dic. 31, 2013
			Ajustes	Reclas.	
	(US dólares)				
Terreno	0	101.124	0	557.231	658.355
Maquinarias, equipos	15.584	0	(12.978)	0	2.606
Muebles y enseres	1.068	0	0	0	1.068
Instalaciones	0	0	2.461	0	2.461
Equipos de computación	8.055	0	0	0	8.055
Construcciones en curso	0	0	10.517	0	10.517
Subtotal	24.707	101.124	0	557.231	683.062
(-) Depreciación acumulada	(3.003)	(3.298)	(0)	0	(6.301)
Total	21.704	97.826	0	557.231	676.761

8. PROVEEDORES POR PAGAR

Al 31 de diciembre del 2013 y 2012, están conformados como sigue:

	2013	2012
	(US dólares)	
Proveedores de bienes y servicios locales	8.679	208.241
Total	8.679	208.241

Al 31 de diciembre del 2013, proveedores corresponde principalmente a facturas pendientes de pago a proveedores de bienes y servicios, las mismas que son canceladas durante los primeros meses del año 2014.

STOLLER ECUADOR S.A.**NOTAS A LOS ESTADOS FINANCIEROS**
POR LOS AÑOS TERMINADOS EL 31 DE DICIEMBRE DEL 2013 Y 2012**9. OBLIGACIONES BANCARIAS**

Al 31 de diciembre del 2013 y 2012, están conformadas como sigue:

	<u>2013</u>	<u>2012</u>
	(US dólares)	
Obligación bancaria, porción corriente	16.702	0
Obligaciones bancarias, porción no corriente	<u>1.965</u>	<u>0</u>
Total	18.667	0

Al 31 de diciembre del 2013, las obligaciones bancarias están constituidas como sigue:

Banco del Pichincha (Porción corriente)

	(US dólares)
• Operación No. 0173814500, fecha de concesión 10 de abril del 2013 y fecha de vencimiento 02 de octubre del 2014.	12.025
• Operación No. 193350200, fecha de concesión 31 de octubre del 2013 y fecha de vencimiento 24 de abril del 2015	4.677
	<u> </u>
Total obligaciones bancarias (porción corriente)	<u>16.702</u>

10. IMPUESTOS POR PAGAR

Al 31 de diciembre del 2013 y 2012, están constituidos como sigue:

	<u>2013</u>	<u>2012</u>
	(US dólares)	
Impuestos por pagar SRI		0
Retenciones en la fuente	118	
Retenciones de Iva	<u>1.428</u>	<u>8.283</u>
Total	1.546	8.283

STOLLER ECUADOR S.A.**NOTAS A LOS ESTADOS FINANCIEROS
POR LOS AÑOS TERMINADOS EL 31 DE DICIEMBRE DEL 2013 Y 2012****11. BENEFICIOS SOCIALES POR PAGAR**

Al 31 de diciembre del 2013 y 2012, están constituidos como sigue:

	<u>2013</u>	<u>2012</u>
	(US dólares)	
Beneficios sociales		
Provisiones laborales	4.236	4.663
Participación a empleados	0	818
IESS por pagar	<u>1.814</u>	<u>2.158</u>
Total	<u>6.050</u>	<u>7.639</u>

El movimiento de las provisiones laborales corrientes durante los años 2013 y 2012, fue como sigue:

	<u>2013</u>	<u>2012</u>
	(US dólares)	
Saldo inicial, enero 1	4.663	4.442
Provisiones	8.532	9.018
Pagos	<u>(8.959)</u>	<u>(8.797)</u>
Saldo final, diciembre 31	<u>4.236</u>	<u>4.663</u>

12. CUENTAS POR PAGAR RELACIONADAS Y NO RELACIONADAS

	<u>2013</u>	<u>2012</u>
	(US dólares)	
Proveedor del exterior no relacionado	0	284.360
Compañía relacionada Boschetti S.A.	23.494	7.532
Préstamo accionista (A)	<u>800.032</u>	<u>627.790</u>
Total	<u>823.526</u>	<u>919.682</u>

(A) Préstamo accionista al 31 de diciembre del 2013 se descompone de la siguiente manera:

	(US dólares)
Giovanni Boschetti	<u>800.032</u>
Total	<u>800.032</u>

STOLLER ECUADOR S.A.**NOTAS A LOS ESTADOS FINANCIEROS
POR LOS AÑOS TERMINADOS EL 31 DE DICIEMBRE DEL 2013 Y 2012****13. CAPITAL SOCIAL Y RESERVAS****Capital social**

Al 31 de diciembre de 2013 y 2012, el capital suscrito y pagado de la Compañía asciende a US\$ 800,00 conformado por 800 acciones ordinarias y nominativas de US\$ 1,00 cada una.

	<u>No. de Acciones</u>	<u>(US dólares)</u>
1. Giovanni Renato Boschetti	400	400
2. Wendy Matamoros	400	400
Total	800	800

Reserva Legal

La ley de Compañías establece que un valor no menor al 10% de la utilidad neta anual sea apropiado como reserva legal, hasta que represente por lo menos el 50% del capital social suscrito y pagado; esta reserva no puede ser distribuida a los accionistas, pero puede ser utilizada para absorber pérdidas futuras o para aumento de capital.

14. APORTES PAR FUTURA CAPITALIZACION

Al 31 de diciembre de 2013, la compañía registra US\$ 19.200,00 como aportes para futuro aumento de capital; a la fecha del informe la compañía va a iniciar el trámite de aumento de capital, con el fin de evitar el causal de disolución que se encuentra inmersa al cierre del periodo 2013.

15. IMPUESTO A LA RENTA

La Compañía registró la provisión para el pago del 15% para los trabajadores e impuesto a la renta anual por los periodos que terminaron el 31 de diciembre del 2013 y 2012 como sigue:

		<u>2013</u>	<u>2012</u>
		<u>(US dólares)</u>	
Pérdida /Utilidad del ejercicio antes de participación de trabajadores e impuesto a la renta	(1)	(19.219)	5.455
(-) 15% participación a trabajadores	(2)	(0)	(818)
Base imponible		(19.219)	4.637
(+) Gastos no deducibles		<u>40.842</u>	<u>15.524</u>
Base imponible para impuesto a la renta		21.623	20.161
(-) Impuesto a la renta causado 22 y 23%	(a)	(4.757)	(3) (3.173)
(-) Cálculo del anticipo a la renta (mayor)	(a)	<u>(23.056)</u>	
Pérdida / Utilidad neta (1-2-3)		(19.219)	1.463

STOLLER ECUADOR S.A.**NOTAS A LOS ESTADOS FINANCIEROS
POR LOS AÑOS TERMINADOS EL 31 DE DICIEMBRE DEL 2013 Y 2012****15. IMPUESTO A LA RENTA (Continuación):**

Nota: (a) El impuesto a la renta del año 2013, corresponde al anticipo calculado en la declaración de impuesto a la renta del año 2012, por cuanto resultó mayor que al cálculo del impuesto a la renta causado. No quedo provisionado.

16. INGRESOS POR VENTAS

Al 31 de diciembre del 2013 y 2012, están constituidos como sigue:

	<u>2013</u>	<u>2012</u>
Ventas locales		
Harina de alta y baja	1.088.951	3.055.489
Aceite de pescado	111.235	0
Otros ingresos	3.036	3.722
Total	<u>1.203.222</u>	<u>3.059.211</u>
 Gran Total	 <u>1.203.222</u>	 <u>3.059.211</u>

17. TRANSACCIONES CON PARTES RELACIONADAS

Al 31 de diciembre del 2013 y 2012, las transacciones con partes relacionadas, se encuentran mencionados en las notas 12 del presente informe.

18. CONTINGENCIAS Y COMPROMISOS

En el período comprendido entre el 1 de enero y el 31 de diciembre del 2013, la compañía no presenta contingencias y compromisos a mencionar

19. HECHOS RELEVANTES

En el período comprendido entre el 1 de enero y el 31 de diciembre del 2013, no presenta hechos relevantes a mencionar

20. HECHOS POSTERIORES

Entre el 31 de diciembre del 2013 (fecha de cierre de los estados financieros) y el 20 de julio del 2014 (fecha del informe de auditoría), la compañía no presenta hechos posteriores a revelar