



CONSULGLOBAL
AUDITORES & CONSULTORES

AGROGEAR S.A.

ESTADOS FINANCIEROS AUDITADOS

AL 31 DE DICIEMBRE DEL 2018

CON LA OPINIÓN DEL AUDITOR INDEPENDIENTE

Lorenzo de Garaycoa N. 821 / Víctor Manuel Rendón y Av. 9 de Oct, 2do. Piso Of. 210
Teléfonos: 042 306438 - 042 302324 - Email: consulglob@hotmail.com
Guayaquil - Ecuador



CONSULGLOBAL
AUDITORES & CONSULTORES

AGROGEAR S.A.

ÍNDICE

Páginas N°

Informe de los Auditores Independientes	3 – 6
Estado de Situación Financiera	7
Estado de Resultado Integral	8
Estado de Cambios en el Patrimonio	9
Estado de Flujos de Efectivo	10
Notas a los Estados Financieros	11 – 23



CONSULGLOBAL
AUDITORES & CONSULTORES

INFORME DE LOS AUDITORES INDEPENDIENTES

A los Accionistas de:

AGROGEAR S.A.

Opinión

Hemos auditado los estados financieros adjuntos de **AGROGEAR S.A.**, que comprenden el Estado de Situación Financiera al 31 de diciembre de 2018, el estado de resultados integral, el estado de cambios en el patrimonio y el estado de flujos de efectivo correspondientes al ejercicio terminado en dicha fecha, así como las notas explicativas de los estados financieros que incluyen un resumen de las políticas contables significativas y otra información explicativa.

En nuestra opinión, los estados financieros adjuntos presentan razonablemente, en todos los aspectos materiales, la situación financiera de **AGROGEAR S.A.** al 31 de diciembre de 2018, así como de sus resultados y flujos de efectivo correspondientes al ejercicio terminado en dicha fecha, de conformidad con las Normas Internacionales de Información Financiera (NIIF) emitidas por el Consejo de Normas Internacionales de Contabilidad (IASB) por sus siglas en inglés.

Fundamento de la Opinión

Hemos llevado a cabo nuestra auditoría de conformidad con las Normas Internacionales de Auditoría (NIA). Nuestras responsabilidades de acuerdo con dichas normas se describen más adelante en la sección responsabilidades del Auditor en relación con la auditoría de los estados financieros de nuestro informe. Somos independiente de **AGROGEAR S.A.** de acuerdo con el Código de Ética para profesionales de la contabilidad del Consejo de Normas Internacionales de Ética para Contadores (IESBA por sus siglas en inglés) y las disposiciones de la independencia de la Superintendencia de Compañías, Valores y Seguros del Ecuador y hemos cumplido las demás responsabilidades de éticas de conformidad con dicho Código. Consideramos que la

Lorenzo de Garaycoa N. 821 / Víctor Manuel Rendón y Av. 9 de Oct, 2do. Piso Of. 210
Teléfonos: 042 306438 - 042 302324 - Email: consulglob@hotmail.com
Guayaquil - Ecuador

evidencia de auditoría que hemos obtenido es suficiente y apropiada para proporcionar una base para nuestra opinión de auditoría.

Responsabilidad de la Administración y de los Responsables del Gobierno de la entidad en relación con los estados financieros

- La Administración de la compañía es responsable de la preparación y presentación razonable de los estados financieros adjuntos de conformidad con las Normas Internacionales de Información Financiera (NIIF) y del control interno que la Administración considere necesario para permitir la preparación de estados financieros libres de incorrecciones materiales, debido a fraude o error.

En la preparación de los estados financieros, la Administración es responsable de la valoración de la capacidad de la compañía de continuar como empresa en funcionamiento, revelando, según corresponda, las cuestiones relacionadas con la empresa en funcionamiento y utilizando el principio contable de empresa en funcionamiento excepto si la Administración tiene intención de liquidar la sociedad o de cesar sus operaciones, o bien, no exista otra alternativa realista.

La Administración y los responsables de gobierno de la entidad son responsables de la supervisión del proceso de información financiera de la compañía.

Responsabilidades del auditor en relación con la auditoría de los estados financieros.

Nuestros objetivos son obtener una seguridad razonable de que si los estados financieros en su conjunto están libres de incorrección material, debido a fraude o error y emitir un informe de auditoría que contiene nuestra opinión. La seguridad razonable es un alto grado de seguridad pero no garantiza que una auditoría realizada de conformidad con las NIA's siempre detecten una incorrección material cuando exista. Las incorrecciones materiales pueden deberse a fraude o error y se consideran materiales si, individualmente o de forma agregada, puede preverse razonablemente que influya en las decisiones económicas que los usuarios toman, basándose en los estados financieros.

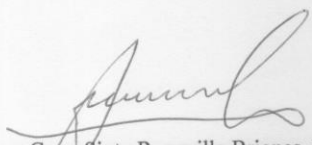
Como parte de una auditoría de conformidad con las NIA, aplicamos nuestro juicio profesional y mantenemos una actitud de escepticismo profesional durante toda la auditoría; también:

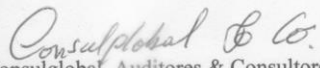
- Identificamos y valoramos los riesgos de desviación material en los estados financieros, debida a fraude o error, diseñamos y aplicamos procedimientos de auditoría para responder a dichos riesgos y obtenemos evidencia de auditoría suficiente y adecuada para proporcionar una base para nuestra opinión. El riesgo de no detectar una desviación material debida a fraude es más elevado que en el caso de una incorrección material debida a error, ya que el fraude puede implicar actos de colusión, falsificación, omisiones deliberadas, manifestaciones intencionadamente erróneas o la elusión del control interno.
- Obtenemos conocimiento del control interno relevante para la auditoría con el fin de diseñar procedimientos de auditoría que sean adecuados en función de las circunstancias y no con la finalidad de expresar una opinión sobre la eficacia del control interno de la compañía.
- Evaluamos la adecuación de las políticas contables aplicadas, la razonabilidad de las estimaciones contables y la correspondiente información revelada por la Administración.
- Concluimos sobre lo adecuado de la utilización, por la dirección, del principio contable de negocio en marcha y, basándose en la evidencia de auditoría obtenida, concluimos sobre si existe o no una desviación material relacionada con hechos o con condiciones que pueden generar dudas significativas sobre la capacidad de la Compañía para continuar como negocio en marcha. Si concluimos que existe una incertidumbre material, se requiere que llamemos la atención en nuestro informe de auditoría sobre la correspondiente información revelada en los estados financieros o, si dichas revelaciones no son adecuadas, que expresemos una opinión modificada. Nuestras conclusiones se basan en la evidencia de auditoría obtenida hasta la fecha de nuestro informe de auditoría. Sin embargo, hechos o condiciones futuros pueden ser causa de que la Compañía deje de ser un negocio en marcha.

- Evaluamos en su conjunto, la presentación, la estructura y el contenido de los estados financieros, incluida la información revelada, y si los estados financieros representan las transacciones y hechos subyacentes de un modo que logran la presentación razonable.
- Comunicamos a los encargados del gobierno de la entidad, entre otras cuestiones, el alcance y el momento de realización de la auditoría y los hallazgos significativos de la auditoría, así como cualquier deficiencia significativa del control interno que identificamos en el transcurso de la auditoría.

Informe sobre otros requerimientos legales y reglamentarios

Nuestra opinión conjuntamente con los anexos, sobre el cumplimiento de las obligaciones tributarias de **AGROGEAR S.A.** como sujeto pasivo y agente de retención y percepción de impuestos del ejercicio terminado al 31 de diciembre del 2018 se emiten por separados.



Ing. Com. Sixto Ronquillo Briones, MSc
Socio-Representante Legal
RNCPA No. 18.154


Consulglobal, Auditores & Consultores S.A.
SCVS-RNAE N° 1016

Guayaquil – Ecuador
Marzo 26, 2019

AGROGEAR S.A.
ESTADO DE SITUACION FINANCIERA
(Expresado en Dólares)

		Años terminados al 31 de diciembre de	
		2018	2017
ACTIVOS			
ACTIVOS CORRIENTES			
Efectivo y Equivalentes al Efectivo	NOTA #5	25,868.44	34,333.66
Activos Financieros	NOTA #6	477,390.82	366,866.74
Inventarios	NOTA #7	210,374.25	131,238.26
Seguros Pagados por Anticipado	NOTA #8	1,782.77	-
Activos por Impuestos Corrientes	NOTA #9	12,817.56	10,793.74
Total Activos Corrientes	US \$	728,233.84	543,232.40
ACTIVO NO CORRIENTE			
Propiedad Planta y Equipo	NOTA #10	336,412.41	173,614.88
Activos por Impuestos Diferidos	NOTA #11	3,794.20	-
Total Activos no Corrientes	US \$	340,206.61	173,614.88
TOTAL ACTIVOS	US \$	1,068,440.45	716,847.28
PASIVO Y PATRIMONIO DE LOS SOCIOS			
PASIVO CORRIENTE			
Cuentas y Documentos por Pagar	NOTA #12	540,456.79	245,282.29
Obligaciones con Instituciones Financieras	NOTA #13	-	1,626.85
Otras Obligaciones Corrientes	NOTA #14	168,433.36	84,716.86
Anticipo de Clientes	NOTA #15	6,440.70	6,257.41
Total Pasivos Corrientes	US \$	715,330.85	337,883.41
PASIVO NO CORRIENTE			
Provisiones por Beneficios a Empleados	NOTA #16	47,627.83	32,451.03
Pasivo por impuestos diferidos	NOTA #17	3,794.20	-
Total Pasivos no Corrientes	US \$	51,422.03	32,451.03
TOTAL PASIVOS	US \$	766,752.88	370,334.44
PATRIMONIO DE LOS PROPIETARIOS			
Capital	NOTA #18	800.00	800.00
Reservas	NOTA #19	1,400.00	1,400.00
Ajuste por Adopcion NIIF Primera vez	NOTA #20	31,335.63	31,335.63
Resultados Acumulados	NOTA #20	207,983.72	274,754.87
Resultados del Ejercicio	NOTA #20	122,839.48	100,893.60
Total Pasivos no Corrientes	US \$	301,687.57	346,512.84
TOTAL PASIVOS Y PATRIMONIO	US \$	1,068,440.45	716,847.28


Representante Legal

Ing. Agr. Jorghi Espinoza Coronel
CI. 1710852805


Contadora

Ing. Com. Nelly Chávez Vásquez
RUC. 1200756888001


Véanse las notas que acompañan los estados financieros

AGROGEAR S.A.
ESTADO DE RESULTADO INTEGRAL
(Expresado en Dólares)

		Años terminados al 31 de diciembre de	
		2018	2017
INGRESOS	NOTA # 21		
Ingresos de Actividades Ordinarias		1,384,964.66	1,248,219.49
Otros Ingresos		879.34	111.97
TOTAL DE INGRESOS	US \$	1,385,844.00	1,248,331.46
COSTO DE VENTA Y PRODUCCION	NOTA # 22		
Costo de Venta		- 776,970.26	- 642,001.31
UTILIDAD BRUTA	US \$	608,873.74	606,330.15
GASTOS OPERACIONALES	NOTA # 23		
Gastos de Operación	-	409,518.35	- 450,032.22
Gastos de Financieros	-	303.82	- 1,611.55
TOTAL GASTOS	US \$ -	409,822.17	451,643.77
UTILIDAD ANTES DE PARTICIPACION E IMPUESTO A LA RENTA	US \$	199,051.57	154,686.38
(-) 15% Participación a Trabajadores	NOTA # 24 -	29,857.74	- 23,202.96
(-) 22% Impuesto a la Renta	NOTA # 24 -	46,354.35	- 30,589.82
UTILIDAD NETA DEL EJERCICIO	US \$	122,839.48	100,893.60


Representante Legal

Ing. Agr. Jorghi Espinoza Coronel
CI. 1710852805


Contadora

Ing. Com. Nelly Chávez Vásquez
RUC. 1200756888001

Véanse las notas que acompañan los estados financieros

AGROGEAR S.A.
ESTADO DE CAMBIOS EN EL PATRIMONIO
AÑOS TERMINADOS EL 31 DE DICIEMBRE DEL 2018 Y 2017
(Expresado en Dólares)

DETALLE DE CUENTAS	CAPITAL SOCIAL	RESERVAS		RESULTADOS ACUMULADOS		GANANCIA NETA DEL PERIODO	TOTAL PATRIMONIO
		RESERVA LEGAL	RESERVA FACULTATIVA Y ESTATUTARIA	GANANCIAS ACUMULADAS	RESULTADOS ACUMULADOS POR APLICACIÓN PRIMERA VEZ DE NIIF		
SALDO AL FINAL DEL PERIODO 31/12/2018	800.00	400.00	1,000.00	207,983.72	- 31,335.63	122,839.48	301,687.57
SALDO DEL PERIODO INMEDIATO ANTERIOR 31/12/2017	800.00	400.00	1,000.00	274,754.87	- 31,335.63	100,893.60	346,512.84
CAMBIOS DEL AÑO EN EL PATRIMONIO:							
Dividendos	-	-	-	66,771.15	-	21,945.88	- 44,825.27
Transferencias de Resultados a otras Cuentas Patrimoniales				167,664.75		-	- 167,664.75
Resultado Integral Total del Año (Ganancia o Pérdida del Ejercicio)				100,893.60		100,893.60	-
						122,839.48	122,839.48

Representante Legal
Ing. Agr. Jorgi Espinoza Coronel
Cl. 1710852805


Contadora
Ing. Com. Nelly Chávez Vásquez
RUC. 120075688001

AGROGEAR S.A.
ESTADO DE FLUJOS DE EFECTIVO
(Expresado en Dólares)

	Años terminados al 31 de diciembre de	
	2018	2017
INCREMENTO NETO (DISMINUCION) EN EL EFECTIVO Y EQUIVALENTES AL EFECTIVO, ANTES DEL EFECTO DE LOS CAMBIOS EN LA TASA DE CAMBIO	- 8,465.22	- 58,943.13
FLUJOS DE EFECTIVO PROCEDENTES DE (UTILIZADOS EN) ACTIVIDADES DE OPERACIÓN		
Clases de cobros por actividades de operación	<u>1,267,804.69</u>	<u>1,280,101.67</u>
Cobros procedentes de las ventas de bienes y prestación de servicios	1,267,804.69	1,280,101.67
Clases de pagos por actividades de operación	- <u>1,050,561.48</u>	- <u>1,139,397.20</u>
Pagos a proveedores por el suministro de bienes y servicios	- 822,542.63	- 877,023.60
Pagos a y por cuenta de los empleados	- 197,429.03	- 225,306.50
Intereses pagados	-	-
Impuestos a las ganancias pagados	- 30,589.82	- 37,067.10
Otras entradas (salidas) de efectivo	-	-
Total Flujo de Efectivo en Actividades de Operación	<u>217,243.21</u>	<u>140,704.47</u>
FLUJO DE EFECTIVO PROCEDENETES DE (UTILIZADOS EN) ACTIVIDADES DE INVERSIÓN		
Adquisiciones de propiedades, planta y equipo	- 173,052.87	- 94,723.37
Importes procedentes por la venta de propiedades, planta y equipo	-	31,250.00
Total Flujo de Efectivo en Actividades de Inversión	- <u>173,052.87</u>	- <u>63,473.37</u>
FLUJO DE EFECTIVO PROCEDENETES DE (UTILIZADOS EN) ACTIVIDADES DE FINANCIACIÓN		
Financiación por prestamos a largo plazo	-	-
Pagos de préstamos	- 1,626.85	- 18,388.39
Dividendos Pagados	- 104,645.04	- 117,785.84
Otras entradas (salidas) de efectivo	<u>53,616.33</u>	-
Total Flujo de Efectivo en Actividades de Financiación	- <u>52,655.56</u>	- <u>136,174.23</u>
INCREMENTO (DISMINUCION) NETO DE EFECTIVO Y EQUIVALENTES AL EFECTIVO	- 8,465.22	- 58,943.13
EFECTIVO Y EQUIVALENTES AL EFECTIVO AL PRINCIPIO DEL PERIODO	<u>34,333.66</u>	<u>93,276.79</u>
EFECTIVO Y EQUIVALENTES AL EFECTIVO AL FINAL DEL PERIODO	<u>25,868.44</u>	<u>34,333.66</u>


Representante Legal

Ing. Agr. Jorgi Espinoza Coronel
CI. 1710852805


Contadora

Ing. Com. Nelly Chávez Vásquez
RUC. 1200756888001

AGROGEAR S.A.
NOTAS A LOS ESTADOS FINANCIEROS
AÑO TERMINADO EL 31 DE DICIEMBRE DEL 2018

1. INFORMACIÓN GENERAL

AGROGEAR S.A., fue constituida en el Ecuador, el 18 de Enero de 2007, mediante Escritura Pública, ante el Ab. Carlos Crespo Guzmán en la Notaría novena Interina del cantón Guayaquil, quedando inscrita en el Registro Mercantil el día 14 de Febrero del 2007. El domicilio principal de la compañía se encuentra ubicado en la provincia del Guayas, Cantón Milagro, Calle Demetrio Aguilera Malta 28-0 y Av. Rio Napo.

El objeto social de la compañía es la producción, comercialización, distribución, importación y exportación de insumos agrícolas, cuya comercialización se realiza en varios puntos de venta, principalmente en las ciudades de Machala y Milagro.

El Capital Social de la empresa asciende a USD. \$. 800,00 en donde los Ingenieros Espinoza Coronel Jorghi Franklin y Robles Salguero Jorge Enrique mantienen cada uno el 50% del paquete accionario.

La información contenida en estos estados financieros es responsabilidad de la Administración de la compañía.

2. DECLARACIÓN DE CUMPLIMIENTO Y BASES DE PRESENTACIÓN

Los estados financieros adjuntos han sido preparados a partir de los registros contables de acuerdo con las Normas Internacionales de Información Financiera para las Pequeñas y Medianas Empresas (NIIF para las PYMES) los mismos, están presentados en dólares de Estados Unidos de Norteamérica, moneda funcional de la Compañía, de forma que presentan razonablemente la situación financiera de AGROGEAR S.A., al 31 de diciembre del 2018, así como el resultado de sus operaciones, los cambios en el patrimonio y los flujos de efectivo por el año terminado en esa fecha; estos han sido preparados sobre la base del costo histórico, tal como se explica en las políticas contables posteriormente mencionadas.

3. POLÍTICAS CONTABLES SIGNIFICATIVAS

3.1. Efectivo y equivalentes de efectivo

Incluye aquellos activos financieros líquidos y depósitos e inversiones financieras líquidas que se pueden transformar rápidamente en efectivo en un plazo de hasta 90 días. A continuación se detalla la división de los equivalentes de efectivo en la compañía:

- **Caja Chica.-** Fondos para gastos menores, según el control interno de la compañía es prohibido realizar cualquier tipo de anticipos por caja chica.
- **Bancos.-** Los pagos realizados con cheques son para:
 - Proveedores (con toda su documentación)
 - Acta de finiquito
 - Anticipos a empleados

- Actividades de operación: son las actividades que constituyen la principal fuente de ingresos y egresos ordinarios de los negocios, así como las actividades que no puedan ser calificadas como de inversión o financiamiento. Actividades de inversión: las de adquisición, enajenación o disposición por otros medios de activos no corrientes y otras inversiones no incluidas en el efectivo y sus equivalentes.
- Actividades de financiamiento: actividades que producen cambios en el tamaño y composición del patrimonio neto y de los pasivos de carácter financiero.

3.2. Activos y Pasivos Financieros

Los activos y pasivos financieros se reconocen y se dan de baja en la fecha en que se compromete a comprar o vender el activo o pagar el pasivo y son medidos inicialmente a su valor razonable, más los costos de la transacción, excepto por aquellos activos o pasivos financieros clasificados al valor razonable con cambios en los resultados, los cuales son inicialmente medidos al valor razonable y cuyos costos de la transacción se reconocen en resultados; y posteriormente son medidos en su totalidad al costo amortizado o al valor razonable. Los deudores comerciales y otras cuentas por cobrar son activos financieros no derivados con pagos fijos determinables, que no cotizan en un mercado activo. Se clasifican en activos corrientes, excepto los vencimientos superiores a 12 meses desde la fecha del balance de situación financiera, que se clasifican como activos no corrientes. Dichas cuentas por cobrar comerciales son montos adeudados por los clientes por las ventas efectuadas en el curso normal del negocio. Las cuentas por cobrar comerciales se reconocen inicialmente a su valor razonable y posteriormente se miden al costo amortizado. La compañía brinda crédito hasta 120 días plazo y mantiene especialmente cuentas por cobrar con clientes de la zona. Los pasivos financieros dentro del alcance de la Norma Internacional de Contabilidad NIC 39 se clasifican como pasivos financieros al valor razonable con cambios en resultados o préstamos y cuentas por pagar, según sea pertinente. Los pasivos financieros de la Compañía incluyen Cuentas por Pagar comerciales, y Préstamos de Accionistas. Los pasivos financieros son clasificados como obligaciones a corto plazo a menos que la Compañía tenga el derecho irrevocable para diferir el acuerdo de las obligaciones por más de doce meses después de la fecha del estado de situación financiera. Los costos de financiamiento se reconocen según el criterio del devengado, incluyendo las comisiones relacionadas con la adquisición del financiamiento.

3.3. Inventarios

Los inventarios son registrados al costo de compra o a su valor neto realizable (VNR) el que resulte menor. Están valuados con el método del costo promedio ponderado. El valor neto realizable representa el precio de venta estimado menos los gastos necesarios para la venta a futuro.

3.4. Propiedad, planta y equipo

3.4.1. Medición en el momento del reconocimiento

Los elementos de propiedad, planta y equipo se miden inicialmente por su costo. El costo comprende su precio de adquisición más todos los costos directamente relacionados con la ubicación del activo y la puesta en condiciones de funcionamiento.

según lo previsto por la Administración y la estimación inicial de cualquier costo de desmantelamiento y retiro del elemento o de rehabilitación de la ubicación del activo.

3.4.2. Medición posterior al reconocimiento: Modelo del Costo

Posteriormente del reconocimiento inicial, propiedad, planta y equipo están registrados al costo menos la depreciación acumulada y las pérdidas por deterioro de valor, en caso de producirse. Los costos de reemplazo de parte de un elemento son reconocidos en el valor en libros separadamente del resto del activo que permita depreciarlo en el período que medie entre el actual y hasta el siguiente reemplazo, siempre que sea probable que la Compañía obtenga los beneficios económicos futuros derivados del mismo y su costo pueda ser medido de manera fiable. El valor en libros de la parte reemplazada se da de baja de las cuentas correspondientes; los gastos de reparaciones y mantenimiento se reconocen en los resultados del período en que se incurren.

3.4.3. Método de depreciación, valor residual y vida útil.

El costo de propiedad, planta y equipo se deprecia de acuerdo con el método de línea recta, basada en la vida útil estimada de los activos, o de partes significativas identificables que posean vida útil diferenciadas, y no consideran valores residuales, debido a que la Administración estima que el valor de realización de sus activos al término de su vida útil será irrelevante. Las estimaciones de vida útil, valor residual y método de depreciación de los activos son revisados al final de cada año, siendo el efecto de cualquier cambio en el estimado registrado sobre una base prospectiva.

A continuación se presentan los principales elementos de propiedad, planta y equipo y los años de las vidas útiles usadas en el cálculo de la depreciación:

Bien inmueble	Vida Útil (en años)
Muebles y Enseres	10
Maquinarias, Equipo e Instalaciones	10
Equipo de Computación	3
Vehículos, Equipos de Transporte.	5

3.4.4. Retiro o venta de propiedad, planta y equipo

Las ganancias o pérdidas por la venta o el retiro de un elemento de propiedad, planta y equipo se determinan entre la diferencia del precio de venta y el valor en libros del activo, las cuales se reconocen en los resultados del período en que se incurren. El valor en libros de los activos se da de baja de las cuentas correspondientes cuando se produce la venta o el retiro.

3.5. Deterioro del Valor de los activos tangibles e intangibles

Al final de cada período, la Compañía evalúa los valores en libros de sus activos tangibles e intangibles a fin de determinar si existe un indicativo de que estos activos han sufrido alguna pérdida por deterioro. En tal caso, se calcula el importe recuperable del activo o una unidad generadora de efectivo a fin de determinar el alcance de la pérdida por deterioro. Los activos intangibles con una vida útil indefinida no están sujetos a amortización y deben ser

sometidos a una comprobación de deterioro anualmente, o cuando existe cualquier indicación de que podría haberse deteriorado su valor. El importe recuperable es el mayor entre el valor razonable menos el costo de ventas y el valor en uso. Si el importe recuperable de un activo calculado es menor que su valor en libros, el valor en libros del activo se reduce a su importe recuperable. Las pérdidas por deterioro se reconocen inmediatamente en resultados.

Cuando una pérdida por deterioro es revertida, el valor en libros del activo aumenta al valor estimado revisado de su importe recuperable, de tal manera que el valor en libros incrementado no excede el valor en libros que se habría calculado si no se hubiera reconocido la pérdida por deterioro para dicho activo en años anteriores. El reverso de una pérdida por deterioro es reconocido automáticamente en los resultados del periodo corriente.

3.6. Impuestos

El gasto por impuesto a la renta representa la suma del impuesto a la renta por pagar corriente y el impuesto diferido.

3.6.1. Impuesto corriente

El impuesto por pagar corriente se basa en la utilidad gravable (tributaria) registrada durante el año. La utilidad gravable difiere de la utilidad contable, debido a las partidas de ingresos o gastos imponderables o deducibles y partidas que no son gravables o deducibles. El pasivo de la Compañía por concepto del impuesto corriente se calcula utilizando las tasas fiscales aprobadas al final de cada período.

3.6.2. Impuestos diferidos

El impuesto diferido se reconoce sobre las diferencias temporarias determinadas entre el valor en libros de los activos y pasivos incluidos en los estados financieros y sus bases fiscales. Un pasivo por impuesto diferido se reconoce generalmente para todas las diferencias temporarias imponderables. Un activo por impuestos diferidos se reconoce por todas las diferencias temporarias deducibles, en la medida en que resulte probable que la Compañía disponga de utilidades gravables futuras contra las que se podría cargar esas diferencias temporarias deducibles. Los activos y pasivos por impuestos diferidos deben medirse empleando las tasas fiscales que se espera sean de aplicación en el período en el que el activo se realice o el pasivo se cancele.

El impuesto diferido, correspondiente a cambios en la tasa de impuestos o en la normativa tributaria, la reestimación de la recuperabilidad de los activos por impuestos diferidos o en la forma esperada de recuperar el valor en libros de un activo, se reconoce en el resultado del período, excepto en la medida en que se relacione con partidas previamente reconocidas fuera de los resultados del período. La Compañía compensará activos por impuestos diferidos con pasivos por impuestos diferidos si, y sólo si, tiene reconocido legalmente el derecho de compensar los activos por impuestos corrientes con pasivos por impuestos corrientes, relacionada con la misma autoridad fiscal y la Compañía tiene la intención de liquidar sus activos y pasivos como netos.

3.6.3. Impuestos corrientes y diferidos

Los impuestos corrientes y diferidos se reconocen como ingreso o gasto, y son incluidos en el resultado, excepto en la medida en que hayan surgido de una transacción o suceso que se reconoce fuera del resultado, ya sea en otro resultado integral o directamente en el patrimonio, en cuyo caso el impuesto también se reconoce fuera del resultado; o cuando surgen del registro inicial de una combinación de negocios.

3.7. Beneficios a empleados

3.7.1. Beneficios definidos: Jubilación patronal y bonificación por desahucio

El monto total de este beneficio expresado en valor actual al 31 de diciembre del 2018, es la provisión que debe contabilizarse en esa fecha. Los trabajadores que por veinticinco o más años hubieren prestado servicios, continuada o interrumpidamente, tendrán derecho a ser jubilados por sus empleadores.

3.8. Participación de trabajadores

De acuerdo con el Código de Trabajo, la Compañía debe distribuir entre sus empleados el 15% de las utilidades líquidas o contables antes de impuesto a la renta. Este beneficio es registrado con cargo a los resultados del período en que se devenga.

3.9. Reconocimiento de Ingresos

Los ingresos se reconocen cuando es probable que los beneficios económicos asociados a la transacción fluyan a la Compañía y el monto de ingreso puede ser medido confiablemente, independientemente del momento en el que el pago sea realizado. Los ingresos se miden por el valor razonable de la contraprestación recibida o por recibir, teniendo en cuenta las condiciones de pago definidas contractualmente, sin incluir impuestos.

3.10. Venta de bienes

Los ingresos ordinarios provenientes de las ventas de bienes deben ser registrados cuando la Compañía transfiere los riesgos y beneficios, de tipo significativo, derivado de la propiedad de los bienes; el importe de los ingresos y los costos incurridos, o por incurrir en relación con la transacción pueden ser medidos con fiabilidad; y es probable que la Compañía reciba los beneficios económicos asociados con la transacción.

3.11. Costos y gastos

Los costos y gastos se registran al costo histórico. Los costos y gastos se reconocen a medida que son incurridos, independientemente de la fecha en que se haya realizado el pago, y se registran en el período más cercano en el que se conocen.

3.12. Compensación de saldos y transacciones

Como norma general en los estados financieros no se compensan los activos y pasivos, ni los ingresos y gastos, salvo en aquellos casos en los que la compensación sea requerida o permitida por alguna norma y esta presentación sea el reflejo de la esencia de la transacción. Los ingresos

o gastos con origen en transacciones que, contractualmente o por una norma legal, contemplan la posibilidad de compensación y la Compañía tiene la intención de liquidar por su importe neto o de realizar el activo y proceder al pago del pasivo de forma simultánea se presentan netos en las cuentas de resultados.

4. ADMINISTRACIÓN DE RIESGO, ESTIMACIONES Y JUICIOS CONTABLES CRÍTICOS

4.1. Administración de riesgos

Tal como lo requiere el párrafo 31 de la Norma Internacional de Información Financiera NIIF 7, a continuación se revela la naturaleza y el alcance de los riesgos que surgen de los instrumentos financieros a los que la compañía podría estar expuesta:

4.1.1. Riesgo de crédito

El riesgo de crédito es el riesgo de pérdida financiera que enfrenta la compañía en un instrumento financiero si la contraparte no cumple con sus obligaciones contractuales, y se origina principalmente de las cuentas por cobrar y el efectivo en bancos. Los principales bancos donde se mantiene el efectivo tienen calificaciones de riesgo independiente que muestran sus niveles de solvencia y respaldo adecuados, con una calificación mínima de “AA+”.

4.1.2. Riesgo de mercado

El riesgo de mercado es el riesgo a las pérdidas del valor de un activo asociado a la fluctuación de su precio en el mercado, y está asociado al riesgo de tasa de interés, al riesgo de tasa de cambio, y a otros riesgos de precio. La compañía no tiene inversiones en valores que se puedan ver afectadas por las fluctuaciones de las tasas de interés; todas las transacciones son efectuadas en dólares de los Estados Unidos de América.

4.1.3. Riesgo de liquidez

El riesgo de liquidez es el riesgo que la compañía tenga dificultades para cumplir con sus obligaciones asociadas con sus pasivos financieros, que son liquidados mediante la entrega de efectivo u otros activos financieros. La compañía monitorea el riesgo de un déficit de liquidez con el objetivo de mantener el equilibrio entre la continuidad y la flexibilidad del financiamiento a través del uso la banca, anticipo de clientes y créditos de los proveedores, estos últimos no generan intereses y no tienen fecha de vencimientos establecidos.

4.1.4. Riesgo informático

Es un proceso que comprende la identificación de activos informáticos, sus vulnerabilidades y amenazas a los que se encuentran expuestos así como su probabilidad de ocurrencia y el impacto de las mismas, a fin de determinar los controles adecuados para aceptar, disminuir, transferir o evitar la ocurrencia del riesgo. Teniendo en cuenta que la explotación de un riesgo causaría daños o pérdidas financieras o administrativas a una empresa u organización, se tiene la necesidad de poder estimar la magnitud del impacto del riesgo a que se encuentra expuesta mediante la aplicación de controles. Dichos controles, para que sean efectivos, deben ser implementados en conjunto formando una arquitectura de seguridad con la finalidad de

preservar las propiedades de confidencialidad, integridad y disponibilidad de los recursos objetos de riesgo.

4.1.5. Riesgo de capitalización

La compañía mantiene un capital razonable para apalancar su operación, que sumada a la sana liquidez, aseguran la liquidez del negocio. Los objetivos de la compañía son: (i) salvaguardar la capacidad de la compañía para continuar operando de manera que continúe brindando retorno a los accionistas y beneficios a los otros participantes; (ii) mantener una base de capital suficiente para apoyar el desarrollo de sus actividades; y, (iii) cumplir con los requerimientos de capital mínimo impuestos por las autoridades de control y regulación.

4.2. Estimaciones y juicios contables

En la aplicación de las políticas contables de la compañía las cuales se describe en la Nota 2, requiere que la Administración realice ciertas estimaciones y establezca algunos supuestos inherentes a la actividad económica de la Compañía, con el propósito de determinar la valuación y presentación de algunas partidas que forman parte de los estados financieros. En opinión de la Administración, tales estimaciones y supuestos estuvieron basados en la mejor utilización de la información disponible al momento, los cuales podrían llegar a diferir de sus efectos finales.

Las estimaciones y juicios subyacentes se revisan sobre una base regular. Las revisiones a las estimaciones contables se reconocen en el período de la revisión y períodos futuros si la revisión afecta tanto al período actual como a períodos subsecuentes. A continuación se presentan las estimaciones y juicios contables críticos que la Administración de la Compañía ha utilizado en el proceso de aplicación de los criterios contables:

4.2.1. Valoración de activos (Propiedad, planta y equipo)

A la fecha de cierre de cada período, o en aquella fecha que se considere necesario, se analiza el valor de los activos para determinar si existe algún indicio de pérdida o revaluación.

4.2.2. Vida útil de propiedad, planta y equipo

Como se describe en la Nota 3.4.3, la compañía revisa la vida útil de propiedad, planta y equipo al final de cada período anual.

4.2.3. Beneficios definidos: jubilación patronal y bonificación por desahucio

El 16 de junio de 2011, el consejo de Normas Internacionales de Contabilidad (IASB, por sus siglas en inglés) emitió modificaciones a las IAS 19 Beneficios a los empleados (las "modificaciones") que cambian la contabilidad de los planes de beneficios definidos y los beneficios por terminación. Esto obliga a las entidades a revelar la opción elegida, ya sea seguir las reglas anteriores o adoptar de inmediato las nuevas. Las enmiendas sobre el reconocimiento y presentación tienen el propósito de asegurar que los estados financieros aseguren una imagen fiel de los compromisos que resultan de los planes de beneficio definido. El actuario contratado por la compañía para realizar el cálculo actuarial, utiliza la tasa de mortalidad, las probabilidades de rotación de los empleados de la empresa, tasas de descuentos, tasa de incremento salarial, tasa de incremento de pensiones al final de cada año.

5. EFECTIVO Y EQUIVALENTES DE EFECTIVO

El efectivo y equivalente de efectivo se detalla a continuación en US. Dólares:

Efectivo y equivalentes de efectivo	2018	2017
Caja	5,367.53	4.35
Caja Chica	285.26	252.24
Subtotal Caja	5,652.79	256.59
BANCOS LOCALES		
Banco Pichincha - cta. cte.	19,767.45	14,896.52
Banco Machala - cta. cte.	448.20	19,180.55
Subtotal Bancos	20,215.65	34,077.07
TOTAL EFECTIVO Y EQUIVALENTES	25,868.44	34,333.66

6. ACTIVOS FINANCIEROS

La cuenta activos financieros se detalla a continuación en US. Dólares:

Activos Financieros	2018	2017
Documentos y cuentas por cobrar clientes no relacionados	476,447.78	357,998.12
Otras Cuentas por Cobrar	7,165.32	11,442.26
Provisión Cuentas Incobrables	- 6,222.28	- 2,573.64
TOTAL ACTIVOS FINANCIEROS	477,390.82	366,866.74

7. INVENTARIOS

Las cuentas referentes al Inventario se detallan a continuación en US. Dólares:

Inventarios	2018	2017
Inv. De suministros o materiales a ser consumidos	60.00	-
Inv. De prod. term. y mercadería en almacén - comprados a terceros	210,314.25	131,238.26
TOTAL INVENTARIOS	210,374.25	131,238.26

8. SEGUROS PAGADOS POR ANTICIPADO

El rubro seguros pagados por anticipados corresponde a los seguros adquiridos para los vehículos de la compañía en US. Dólares:

Seguros pagados por Anticipado	2018	2017
Seguros pagados por Anticipado	1,782.77	-
TOTAL SEGUROS PAGADOS POR ANTICIPADO	1,782.77	-

9. ACTIVOS POR IMPUESTOS CORRIENTES

Los Activos por impuestos corrientes se detallan a continuación en US. Dólares:

Activos por impuestos corrientes	2018	2017
Retenciones en la Fuente a Favor de la Empresa	12,817.56	10,793.74
TOTAL ACTIVOS POR IMPUESTOS CORRIENTES	12,817.56	10,793.74

10. PROPIEDAD, PLANTA Y EQUIPO.

Las propiedades, planta y equipos se detallan a continuación en US. Dólares:

Propiedad, planta y equipo	2018	2017
Terrenos	249,877.54	123,449.50
Construcciones en Curso	10,336.63	-
Muebles y Enseres	1,282.39	1,234.19
Equipo de Computacion y Software	8,330.51	6,852.40
Vehiculos , Equipos de Transporte	130,780.47	96,290.47
Repuestos y Herramientas	309.65	309.65
Total Costo de Propiedad, Planta y Equipo	400,917.19	228,136.21
Muebles y Enseres	-	773.47
Vehiculos , Equipos de Transporte	-	57,611.74
Equipo de Computacion	-	5,656.12
Repuestos y Herramientas	-	77.41
Software Contable	-	386.04
(-) Depreciacion Acumulada Propiedad, Planta y Equipo	- 64,504.78	- 54,521.33
TOTAL PROPIEDAD, PLANTA Y EQUIPO	336,412.41	173,614.88

11. ACTIVOS POR IMPUESTOS DIFERIDOS

Los Activos por impuestos diferidos se detallan a continuación en US. Dólares:

Activos por impuestos diferidos	2018	2017
Diferencias Temporarias	3,794.20	-
TOTAL ACTIVOS POR IMPUESTOS DIFERIDOS	3,794.20	-

12. CUENTAS Y DOCUMENTOS POR PAGAR

Las cuentas y documentos por pagar representan facturas por compra de bienes y servicios pagaderas con plazos hasta 90 días y no devengan interés y los valores adeudados a los accionistas de la compañía en US. Dólares:

Cuentas y documentos por pagar	2018	2017
Proveedores	486,840.46	245,282.29
Cuentas por pagar diversas relacionadas	53,616.33	-
TOTAL CUENTAS Y DOCUMENTOS POR PAGAR	540,456.79	245,282.29

13. OBLIGACIONES CON INSTITUCIONES FINANCIERAS

La porción corriente de las obligaciones con instituciones financieras se detalla a continuación en US. Dólares:

Obligaciones con instituciones financieras	2018	2017
Banco Machala	-	1,626.85
TOTAL OBLIGACIONES CON INSTITUCIONES FINANCIERAS	-	1,626.85

14. OTRAS OBLIGACIONES CORRIENTES

Un resumen de otras obligaciones corrientes es como se detalla a continuación en US. Dólares:

Otras obligaciones corrientes	2018	2017
Con la Administración Tributaria	3,021.48	3,772.16
Impuesto a la Renta del Ejercicio por Pagar	46,354.35	30,589.82
Obligaciones con el IESS	4,772.37	5,172.90
Por Beneficios de Ley a empleados	13,801.90	14,274.43
15% Participación a Trabajadores del Ejercicio	29,857.74	23,202.96
Otras Obligaciones Corrientes	-	98.78
Dividendos por Pagar	70,625.52	7,605.81
TOTAL OTRAS OBLIGACIONES CORRIENTES	168,433.36	84,716.86

15. ANTICIPOS DE CLIENTES

Los Anticipos de Clientes corresponden a una cantidad de dinero que un cliente nos entrega a cuenta de futuras compras en US. Dólares.

Anticipos de Clientes	2018	2017
Anticipos	6,440.70	6,257.41
TOTAL ANTICIPOS DE CLIENTES	6,440.70	6,257.41

16. PROVISIÓN POR BENEFICIOS A EMPLEADOS

Las Provisión por Beneficios a Empleados se detallan a continuación en US. Dólares:

Provisión por Beneficios a Empleados	2018	2017
Jubilación Patronal	22,945.44	15,609.45
Desahucio	24,682.39	16,841.58
TOTAL PROVISIÓN POR BENEFICIOS A EMPLEADOS	47,627.83	32,451.03

17. PASIVO POR IMPUESTOS DIFERIDOS

Los Pasivos por impuestos diferidos se detallan a continuación en US. Dólares:

Pasivos por impuestos diferidos	2018	2017
Pasivo por impuesto a la renta diferido	3,794.20	-
TOTAL PASIVOS POR IMPUESTOS DIFERIDOS	3,794.20	-

18. CAPITAL SOCIAL

El capital Social se lo detalla a continuación en US. Dólares:

Capital Social	2018	2017
Capital Suscrito o asignado		
Jorge Enrique Robles Salguero	400.00	400.00
Jorghi Franklin Espinoza Coronel	400.00	400.00
TOTAL CAPITAL SOCIAL	800.00	800.00

19. RESERVAS

Las Reservas se detallan a continuación en US. Dólares:

Reservas	2018	2017
Reserva Legal	400.00	400.00
Reserva Facultativa	1,000.00	1,000.00
TOTAL RESERVAS	1,400.00	1,400.00

- Reserva legal: De conformidad con los artículos 109 y 297 de la Ley de compañías, se reservará el 10% de las utilidades líquidas anuales, hasta completar el 60% del capital social.

Art 109.- La compañía formará un fondo de reserva hasta que éste alcance por lo menos al veinte por ciento del capital social. En cada anualidad la compañía segregará, de las utilidades líquidas y realizadas, un cinco por ciento para este objeto.

Art 297.- Salvo disposición estatutaria en contrario de las utilidades líquidas que resulten de cada ejercicio se tomará un porcentaje no menor de un diez por ciento, destinado a formar el fondo de reserva legal, hasta que éste alcance por lo menos el cincuenta por ciento del capital social. En la misma forma debe ser reintegrado el fondo de reserva si éste, después de constituido, resultare disminuido por cualquier causa.

20. RESULTADOS

Los Resultados se detallan a continuación en US. Dólares:

Resultados	2018	2017
Resultados acumulados por adopción NIIF	- 31,335.63	- 31,335.63
Ganancias Acumuladas	207,983.72	274,754.87
Ganancia neta del Periodo	122,839.48	100,893.60
TOTAL RESULTADOS	299,487.57	344,312.84

21. INGRESOS

Los ingresos se detallan a continuación en US. Dólares:

Ingresos	2018	2017
Ingresos de Actividades Ordinarias	1,384,964.66	1,248,219.49
Venta de Bienes Tarifa 0%	1,544,467.25	1,248,523.66
Descuento en Ventas de Bienes Tarifa 0%	- 122,492.95	- 96,323.74
Devolucion en Venta de Bienes Tarifa 0%	- 44,536.20	- 7,040.98
Venta de Bienes Tarifa 0% Exportacion	-	64,148.78
Venta de Bienes Tarifa 0% Otros Ingresos	-	4,856.37
Venta de Bienes Tarifa 12%	7,528.51	3,836.71
Utilidad en Venta Activo Fijo	-	30,218.69
Descuento en ventas de bienes tarifa 12%	- 1.95	-
Otros Ingresos	879.34	111.97
Otras Rentas	879.34	111.97
TOTAL INGRESOS	1,385,844.00	1,248,331.46

22. COSTO DE VENTAS Y PRODUCCIÓN

Los costos de venta y producción se detallan a continuación en US. Dólares:

Costo de venta y producción	2018	2017
MATERIALES UTILIZADOS O PRODUCTOS VENDIDOS		
(+) Compras netas locales de bienes no producidos por la cia.	857,540.34	693,857.87
(-) Descuento en Compras	- 814.09	- 973.01
(-) Devolucion en Compras	- 680.00	- 380.80
Otros Costos de producción	- 79,075.99	- 50,502.75
TOTAL COSTO DE PRODUCCIÓN Y VENTA	776,970.26	642,001.31

23. GASTOS SEGÚN SU NATURALEZA.

Un resumen de los gastos reportados en los estados financieros es como sigue en US. Dólares:

GASTOS	2018	2017
Gastos de Operación	409,518.35	450,032.22
Sueldos, Salarios y demás Remuneraciones	197,320.21	211,090.51
Aportes a la Seguridad Social	31,068.49	35,514.73
Beneficios Sociales e Indemnizaciones	8,354.95	7,635.25
Gastos Planes Beneficios Sociales a Empleados	15,176.80	21,808.24
Honorarios, Comisiones y Dietas a Persona Natural	15,440.07	13,048.46
Mantenimiento y Reparaciones de Vehículos	8,434.09	9,788.39
Arrendamiento Operativo	14,400.00	14,400.00
Promoción y Publicidad	3,272.72	5,478.44
Combustibles	9,842.23	10,921.98
Lubricantes	467.42	1,172.46
Seguros y Reaseguros (primas y cesiones)	2,307.36	5,384.94
Transporte	29,076.88	12,506.63
Gastos de gestión	2,163.09	1,718.59
Gastos de Viaje	8,266.54	8,731.03
Agua, Energía, Luz y Telecomunicaciones	5,246.79	5,274.98
Notarios y Registradores de la Propiedad	207.30	35.00
Impuestos, Contribuciones y Otros	11,727.46	7,965.64
Depreciaciones	10,255.34	11,658.88
Gastos de Deterioro	3,648.64	5,786.85
Otros Gastos	32,454.73	59,227.02
Mantenimiento y Reparación de Activos Fijos	387.24	884.20
Gastos Financieros	303.82	1,611.55
Intereses	15.22	1,320.29
Comisiones Bancarias	288.60	291.26
TOTAL GASTOS	409,822.17	451,643.77

24. CONCILIACIÓN TRIBUTARIA

Conciliación tributaria	2018	2017
Ganancia (Pérdida) antes del 15% a Trabajadores e Impuesto a la Renta	199,051.57	154,686.38
(-) 15% Participación a Trabajadores	- 29,857.74	- 23,202.96
(+) Gastos no Deducibles Locales	1,046.75	7,561.20
(+) Ajustes por provisiones	15,176.80	-
Ganancia (Pérdida) antes de Impuestos	185,417.38	139,044.62
Impuesto a la Renta Causado (25%)	- 46,354.35	- 30,589.82
GANANCIA (PERDIDA) DE OPERACIONES CONTINUADAS	138,016.28	100,893.60
IMPUESTO CORRIENTE POR PAGAR		
Impuesto Causado	46,354.35	30,589.82
(Menos:)		
Retenciones del Impuesto a la Renta	12,817.56	10,793.74
NETO IMPUESTO A PAGAR	33,536.79	19,796.08

25. HECHOS OCURRIDOS DESPUÉS DEL PERÍODO SOBRE EL QUE SE INFORMA

Al 31 de diciembre del 2018 fecha de emisión y el 26 de marzo de 2019 fecha de emisión del informe de auditoría de los estados financieros no se produjeron eventos que en opinión de la Administración de la compañía pudieran tener un efecto importante sobre los estados financieros o que requieran revelación.


26. APROBACIÓN DE LOS ESTADOS FINANCIEROS

Los estados financieros por el año terminado el 31 de diciembre del 2018 han sido emitidos con la autorización de la Gerencia de la compañía y serán presentados a la Junta General de accionistas para su aprobación. En opinión de la Gerencia de la Compañía, los estados financieros serán aprobados sin modificaciones.



Representante Legal

Ing. Agr. Jorghi Espinoza Coronel
C.I. 1710852805



Contadora
Ing. Com. Nelly Chávez Vázquez
RUC. 1200756888001