

# **BLAUNSA S.A.**

---

**ESTADOS FINANCIEROS POR EL AÑO TERMINADO  
AL 31 DE DICIEMBRE DE 2016  
CON EL INFORME DE AUDITOR INDEPENDIENTE**

**BLAUNSA S.A.**

**ESTADOS FINANCIEROS POR EL AÑO TERMINADO  
AL 31 DE DICIEMBRE DE 2016**

**ÍNDICE**

**Páginas No.**

Informe del Auditor Independiente	3-4
Estados de Situación Financiera	5
Estados de Resultados Integrales	6
Estados de Cambios del Patrimonio	7
Estados de Flujos de Efectivo	8
Notas a los Estados Financieros	9-20

**Abreviaturas usadas:**

- US\$ - Dólares de Estados Unidos de América (E.U.A.)
  - NIIF - Normas Internacionales de Información Financiera
  - NIA - Normas Internacionales de Auditoría
  - SRI - Servicio de Rentas Internas
  - SCVS - Superintendencia de Compañías, Valores y Seguros
-

## **INFORME DEL AUDITOR INDEPENDIENTE**

A los señores Accionistas y Junta Directiva de:

**BLAUNSA S.A.**

### **Opinión:**

1. He auditado los estados financieros que se acompañan de **Blaunsa S.A.** los cuales incluyen el Estado de Situación Financiera al 31 de diciembre de 2016, el Estado de Resultado Integral, el Estado de Cambios en el Patrimonio y el Estado de Flujos de Efectivo por el año terminado a esa fecha, así como el resumen de políticas de contabilidad significativas y otras notas explicativas.
2. En mi opinión, los estados financieros antes mencionados presentan razonablemente en todos los aspectos significativos, la situación financiera de **Blaunsa S.A.** al 31 de diciembre de 2016, los resultados de sus operaciones, la evolución del patrimonio y el flujo de efectivo por el año terminado en esa fecha, de acuerdo con Normas Internacionales de Información Financiera – NIIF.

### **Fundamentos de opinión:**

3. Mi auditoría fue efectuada de acuerdo con Normas Internacionales de Auditoría – NIA. Mis responsabilidades de acuerdo con dichas Normas se describen más adelante en la sección Responsabilidades del auditor en relación con la auditoría de los Estados financieros de nuestro informe. Soy independiente de la Compañía **Blaunsa S.A.** de conformidad con los requerimientos de ética que son aplicables a mi auditoría de los Estados Financieros en Ecuador y he cumplido las demás responsabilidades de ética de conformidad con esos requerimientos. Consideramos que la evidencia de auditoría que he obtenido proporciona una base suficiente y apropiada para expresar mi opinión de auditoría.

### **Responsabilidades de la dirección y de los responsables del gobierno de la entidad en relación con los estados financieros:**

4. La administración de **Blaunsa S.A.** es responsable de la preparación y presentación razonable de los estados financieros adjuntos de conformidad con Normas Internacionales de Información Financiera - NIIF y del control interno que la Administración considere necesario para permitir la preparación de estados financieros libres de distorsiones significativas debido a fraude o error.
5. En la preparación de los estados financieros, la Administración es responsable de la evaluación de la capacidad de la Compañía de continuar como empresa en marcha, revelando según corresponda, los asuntos relacionados con la empresa en funcionamiento y utilizando el principio contable de empresa en marcha, excepto si la Administración tiene la intención de liquidar la Compañía o de cesar sus operaciones, o bien no exista otra alternativa realista.
6. Los responsables de la Dirección de la Compañía **Blaunsa S.A.** son responsables de la supervisión del proceso de información financiera de la Compañía.

### **Responsabilidad del auditor en relación con la auditoría de los estados financieros:**

7. Mis objetivos son obtener una seguridad razonable de que los estados financieros en su conjunto están libres de incorrección material debido a fraude o error y emitir un informe de auditoría que contiene mi opinión. La seguridad razonable es un alto grado de seguridad, pero no garantiza que una auditoría realizada de acuerdo con Normas Internacionales de auditoría - NIA siempre detecte una incorrección material cuando existe. Las incorrecciones pueden deberse a fraude o error y se consideran materiales, si individualmente o de forma agregada, puede preverse razonablemente que influyan en las decisiones económicas que los usuarios toman basándose en los estados financieros

### **Informe sobre otros requerimientos legales y reglamentarios:**

8. De acuerdo con el artículo No. 102 de la Ley Orgánica de Régimen Tributario Interno y el artículo No 279 de su Reglamento de aplicación y con base a la Resolución Número NAC-DGERCGC15-00003218 (Normas elaboración de Informe de cumplimiento tributario y anexos ) emitida el 7 de julio del 2016 por el Servicio de Rentas Internas SRI, el Auditor Externo debe emitir un Informe sobre el cumplimiento por parte de **Blaunsa S.A.** de ciertas obligaciones tributarias por el año a terminar el 31 de diciembre del 2016 y sobre la información suplementaria que requieren las autoridades tributarias y que debe ser preparado por la Compañía con el formato que para dicho propósito informa el Servicio de Rentas Internas y que debe ser adjuntado al referido informe sobre cumplimiento de obligaciones tributarias, conjuntamente con el formulario denominado Sistema de Diferencias de Informes de Cumplimiento Tributario, el cual surge de la compilación de ciertos datos preparados por la Compañía. La fecha de presentación de dicho informe es hasta el 31 de julio del siguiente ejercicio fiscal al que corresponda la información. Dicho informe de cumplimiento de obligaciones Tributarias será emitido por separado.



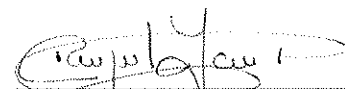
**Ing. Com. CPA. Roberto Ruiz Mazzini**  
Auditor Externo  
No. SC-RNAE-2 -654

Guayaquil, Abril 05 del 2017

**BLAUNSA S.A.****ESTADOS DE SITUACIÓN FINANCIERA  
AL 31 DICIEMBRE DE 2016  
EN US\$ DÓLARES**

ACTIVO	Nota	31 de diciembre	
		2016	2015
<b>Activo Corriente:</b>			
Efectivo y equivalente del efectivo	5	383,324.09	22,063.48
Activos Financieros	6	182,204.72	267,543.38
Inventarios	7	992,080.74	945,386.84
Servicios y otros pagos anticipados	8	14,143.56	7,702.66
Activos por impuestos corrientes	9	22,742.91	24,729.74
		<b>1,594,496.02</b>	<b>1,267,426.10</b>
<b>Activo No Corriente:</b>			
Propiedad, planta y equipo, neto	10	1,709,418.19	1,636,402.87
		<b>1,709,418.19</b>	<b>1,636,402.87</b>
<b>Total Activo</b>		<b><u>3,303,914.21</u></b>	<b><u>2,903,828.97</u></b>
<b>PASIVO Y PATRIMONIO</b>			
<b>Pasivo Corriente:</b>			
Cuentas y documentos por pagar	11	702,847.33	686,150.10
Obligaciones con Instituciones Financieras	12	419,703.09	386,200.37
Otras Obligaciones Corrientes	13	87,401.88	85,535.46
		<b>1,209,952.30</b>	<b>1,157,885.93</b>
<b>Pasivo No Corriente:</b>			
Cuentas y documentos por pagar	11	-	534,116.41
Obligaciones con Instituciones Financieras	12	733,860.31	-
		<b>733,860.31</b>	<b>534,116.41</b>
<b>Patrimonio:</b>			
Capital Suscrito o Asignado	16	960,500.00	960,500.00
Reserva Legal		68,573.61	68,573.61
Reserva Facultativa		32,962.35	32,962.35
Resultados Acumulados		149,790.67	596,206.12
Resultado del periodo		148,274.97	-446,415.45
		<b>1,360,101.60</b>	<b>1,211,826.63</b>
<b>Total Pasivo y Patrimonio</b>		<b><u>3,303,914.21</u></b>	<b><u>2,903,828.97</u></b>


  
 Ing. Luis Rafael Nicola Arteaga  
 Representante Legal

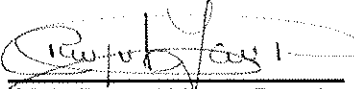
  
 CPA. Raquel Yanez Paredes  
 Contadora

Ver políticas de contabilidad y notas en los estados financieros

**BLAUNSA S.A.****ESTADOS DE RESULTADO INTEGRAL  
AL 31 DICIEMBRE DE 2016  
EN US \$ DÓLARES**

	Nota	31 de diciembre	
		2016	2015
<b>INGRESOS DE ACTIVIDADES ORDINARIAS</b>			
Venta de bienes y servicios		3,359,248.66	2,257,437.47
Otros Ingresos de actividades ordinarias		11,393.48	28,998.60
		<b>3,370,642.14</b>	<b>2,286,436.07</b>
<b>COSTO DE VENTAS</b>		<b>-2,593,671.84</b>	<b>-2,070,898.59</b>
<b>GANANCIA BRUTA</b>		<b>776,970.30</b>	<b>215,537.48</b>
<b>GASTOS DE ACTIVIDADES ORDINARIAS</b>			
Gastos de Administración y Ventas		-470,461.68	-442,019.86
Gastos Financieros		-87,106.94	-175,871.89
Otros gastos		-8,826.85	-9,217.63
		<b>-566,395.47</b>	<b>-627,109.38</b>
<b>Ganancia (Pérdida) antes de Participación de Trabajadores e Impuesto a la Renta</b>		<b>210,574.83</b>	<b>-411,571.90</b>
Participación Trabajadores	13	-31,586.22	-
<b>Ganancia (Pérdida) antes de Impuesto a la Renta</b>		<b>178,988.61</b>	<b>-411,571.90</b>
Impuesto a la Renta	14	-30,713.64	-34,843.55
<b>Ganancia (Pérdida) neta del periodo</b>		<b>148,274.97</b>	<b>-446,415.45</b>
<b>COMPONENTES DEL OTRO RESULTADO INTEGRAL</b>			
		-	-
<b>Total del Resultado Integral</b>		<b><u>148,274.97</u></b>	<b><u>-446,415.45</u></b>

  
 Ing. Luis Rafael Nicola Arteaga  
 Representante Legal

  
 CPA. Raquel Yanez Paredes  
 Contadora

Ver políticas de contabilidad y notas a los estados financieros

BLAUNSA S.A.

ESTADOS DE CAMBIO EN EL PATRIMONIO  
AL 31 DICIEMBRE DE 2016  
EN US \$ DOLARES

	Capital Suscrito	Reserva Legal	Reserva Facultativa	Resultados Acumulados	Resultado del Periodo	Total Patrimonio
<b>Saldo al 31/12/2014</b>	<b>960,500.00</b>	<b>40,304.22</b>	<b>18,827.66</b>	<b>355,916.33</b>	<b>282,693.87</b>	<b>1,658,242.08</b>
Transferencia de Resultados				282,693.87	-282,693.87	0.00
Apropiación de reservas		28,269.39	14,134.69	-42,404.08		0.00
Resultados del Periodo					-446,415.45	-446,415.45
<b>Saldo al 31/12/2015</b>	<b>960,500.00</b>	<b>68,573.61</b>	<b>32,962.35</b>	<b>596,206.12</b>	<b>-446,415.45</b>	<b>1,211,826.63</b>
Transferencia de Resultados				-446,415.45	446,415.45	0.00
Resultados del Periodo					148,274.97	148,274.97
<b>Saldo al 31/12/2016</b>	<b>960,500.00</b>	<b>68,573.61</b>	<b>32,962.35</b>	<b>149,790.67</b>	<b>148,274.97</b>	<b>1,360,101.60</b>

**BLAUNSA S.A.**  
**ESTADOS DE FLUJOS DE EFECTIVO**  
**AL 31 DICIEMBRE DE 2016**  
**EN US \$ DÓLARES**

	Nota	31 de diciembre	
		2016	2015
<b>Flujos de efectivo procedentes de (utilizados en) actividades de operación</b>			
Cobros procedentes de ventas de bienes y servicios		3,440,122.37	2,759,075.90
Pagos a proveedores de bienes y servicios		-2,835,839.61	-1,769,946.44
Impuestos a las ganancias pagados		-	-34,843.55
Intereses pagados		-87,106.94	-175,871.89
Otras entradas (salidas) de efectivo		-	-
<b>Flujo de efectivo neto procedente de (utilizado en) actividades de operación</b>		<b>517,175.82</b>	<b>778,414.02</b>
<b>Flujos de efectivo procedentes de (utilizados en) actividades de inversión</b>			
(Adquisiciones) Venta por venta de propiedades, planta y equipos		-389,161.83	-338,963.32
<b>Flujo de efectivo neto (utilizado en) actividades de inversión</b>		<b>-389,161.83</b>	<b>-338,963.32</b>
<b>Flujo de efectivo procedente de (utilizado en) actividades de financiación</b>			
Pago de Préstamos		-386,200.37	-180,878.62
Otras entradas (salidas) de efectivo		619,446.99	-325,000.00
<b>Flujo de efectivo neto procedentes de actividades de financiación</b>		<b>233,246.62</b>	<b>-505,878.62</b>
<b>Incremento (disminución) neto de efectivo y equivalentes al efectivo antes del efecto de los cambios</b>		<b>361,260.61</b>	<b>-66,427.92</b>
Efectivo y equivalentes al efectivo al inicio		22,063.48	88,491.40
<b>Efectivo y equivalentes al efectivo al final</b>		<b><u>383,324.09</u></b>	<b><u>22,063.48</u></b>
<b>Conciliación entre la ganancia (pérdida) neta y los flujos de operación</b>			
<b>Ganancia (Pérdida) antes de 15% Participación e Impuesto a la Renta</b>		<b>210,574.83</b>	<b>-411,571.90</b>
<b>Ajuste por partidas distintas al efectivo</b>			
Ajustes por gastos depreciación y amortización		316,964.69	305,154.03
Ajuste por gasto de impuesto a la renta		-30,713.64	-34,843.55
Ajuste por gasto de participación trabajadores		-31,586.22	-
<b>Ajustes por partidas distintas al efectivo</b>		<b>254,664.83</b>	<b>270,310.48</b>
<b>CAMBIOS EN ACTIVOS Y PASIVOS</b>			
(Incremento) Disminución en Cuentas por cobrar Clientes		139,629.16	-172,003.37
(Incremento) Disminución en Otras Cuentas por cobrar		-70,148.93	644,643.20
(Incremento) Disminución en Inventarios		-46,693.90	-250,506.61
(Incremento) Disminución en Otros Activos		10,586.18	-29,768.14
Incremento (Disminución) en Cuentas por Pagar Comerciales		16,013.33	807,042.12
Incremento (Disminución) en Otras Cuentas por Pagar		2,550.32	-79,731.76
<b>Cambios en Activos y Pasivos</b>		<b>51,936.16</b>	<b>919,675.44</b>
<b>Flujos de Efectivo Procedentes de (utilizados en) actividades de Operación</b>		<b><u>517,175.82</u></b>	<b><u>778,414.02</u></b>



**BLAUNSA S.A.**

**NOTAS A LOS ESTADOS FINANCIEROS  
AL 31 DE DICIEMBRE DE 2016**

**1. OPERACIONES Y OBJETO SOCIAL**

**Blaunsa S.A.** La compañía fue constituida en la ciudad de Guayaquil el 09 de Febrero de 2007, e inscrita en el Registro Mercantil el 21 de Febrero de 2007, a la fecha cuenta con un capital autorizado y pagado de US \$ 960.500,00 dividido en novecientas sesenta mil quinientas acciones ordinarias y nominativas de (US\$ 1,00) cada una. La compañía tiene por objeto principal dedicarse a la explotación de criaderos de larvas de camarones, y en general todo cuanto se relacione con este tipo de actividad pudiendo para el efecto comprar y vender a personas naturales y jurídicas.

**2. RESUMEN DE LAS PRINCIPALES POLÍTICAS CONTABLES**

Los estados financieros individuales se han elaborado de acuerdo a los requerimientos de las Normas Internacionales de Información Financiera para Pequeñas y Medianas Entidades (NIIF para PYMES), emitidas por el Consejo de Normas Internacionales de Contabilidad (IASB). Estas políticas han sido diseñadas en función a las NIIF vigentes al 31 de diciembre de 2016 y aplicadas de manera uniforme en todos los ejercicios presentados en estos estados financieros.

**2.1 Bases de preparación**

Los presentes estados financieros de la Compañía al 31 de diciembre del 2016 han sido preparados de acuerdo con las Normas Internacionales de Información Financiera para Pequeñas y Medianas Entidades (NIIF para PYMES), las que han sido adoptadas en Ecuador, y representan la adopción integral, explícita y sin reservas de las referidas normas internacionales aplicadas de manera uniforme en los ejercicios que se presentan. Los estados financieros de la Compañía han sido preparados de acuerdo con el principio del costo histórico.

La preparación de los estados financieros de acuerdo con NIIF para PYMES requiere el uso de ciertos estimados contables críticos. También requiere que la Administración ejerza su juicio en el proceso de aplicación de las políticas contables de la Compañía. Las áreas que involucran un mayor grado de juicio o complejidad o áreas en las que los supuestos y estimados son significativos para los estados financieros se describen en la **Nota 4**.

**2.2 Moneda funcional y moneda de presentación**

Las partidas en los estados financieros de la Compañía se expresan en la moneda del ambiente económico primario donde opera la entidad (moneda funcional). Los estados financieros se expresan en dólares estadounidenses, que es la moneda funcional y la moneda de presentación de la Compañía.

**2.3 Efectivo y equivalentes de efectivo**

El efectivo y equivalentes de efectivo comprenden el efectivo disponible, depósitos a la vista en bancos y otras inversiones de corto plazo de alta liquidez con vencimientos originales de hasta tres meses, menos sobregiros bancarios.

**2.4 Activos y pasivos financieros**

La Compañía clasifica sus activos financieros en 3 categorías: "activos y pasivos financieros a valor razonable a través de ganancias y pérdidas", "activos y pasivos financieros a su costo amortizado" y "activos y pasivos financieros a su costo menos deterioro de valor". Al 31 de diciembre del 2016, la Compañía sólo poseía activos y pasivos financieros en la categoría de "préstamos y cuentas por cobrar y pagar". La clasificación depende del propósito para el cual se adquirieron los activos y pasivos financieros, la Administración determina la clasificación de sus activos y pasivos financieros a la fecha de su reconocimiento inicial. Las compras y ventas

normales de activos y pasivos financieros se reconocen a la fecha de compra o liquidación, es decir, la fecha en la que el activo es adquirido o entregado por la Compañía.

## **2.5 Cuentas y documentos por cobrar Clientes**

Las cuentas por cobrar son importes debidos por clientes por ventas de bienes y servicios realizados en el curso normal del negocio, por lo tanto, son activos financieros no derivados con pagos fijos o determinables, que no cotizan en un mercado activo. Aquellas partidas con vencimiento menor a 12 meses se clasifican como activos corrientes en el Estado de Situación Financiera.

Los deudores comerciales, se deben contabilizar inicialmente a su valor razonable, reconociendo un resultado financiero por el período que media entre su reconocimiento y la valoración posterior, es decir a su costo amortizado. En el caso específico de los deudores comerciales, se optó por utilizar el valor nominal, teniendo en cuenta los cortos plazos de cobranza (menores a 90 días) que maneja la compañía.

Adicionalmente se realizan estimaciones sobre aquellas cuentas de cobro dudoso sobre la base de una revisión objetiva de todas las cantidades pendientes al final de cada período. Las pérdidas por deterioro relativas a créditos dudosos se registran en el Estado de resultados integrales en el período que se producen.

## **2.6 Deterioro de activos**

### **Deterioro de activos no financieros**

La Compañía evalúa anualmente la existencia de indicadores de deterioro sobre activos no corrientes. Si existen indicadores, la Compañía estima el monto recuperable del activo deteriorado. Las pérdidas por deterioro corresponden al monto en el que el valor en libros del activo excede a su valor recuperable. El valor recuperable de los activos corresponde al mayor entre el monto neto que se obtendría de su venta o su valor en uso. La Administración ha realizado los análisis pertinentes y considera que no se han producido eventos que indiquen que sus activos no corrientes significativos no podrían recuperarse a su valor en libros.

### **Deterioro de activos financieros**

#### *Activos valuados a costo amortizado*

La Compañía evalúa al final de cada período si hay evidencia objetiva de deterioro de un activo financiero o grupo de activos financieros. Si existe deterioro de un activo financiero o grupo de activos financieros la pérdida por deterioro se reconoce solo si hay evidencia objetiva de deterioro como resultado de uno o más eventos que ocurrieron después del reconocimiento inicial del activo (un "evento de pérdida") y que el evento de pérdida (o eventos) tiene un impacto sobre los flujos de efectivo estimados del activo financiero o grupo de activos financieros que puede ser estimado confiablemente.

El monto de la pérdida se mide como la diferencia entre el valor en libros de los activos y el valor presente de los futuros flujos de efectivo estimados descontados a la tasa de interés efectiva original del activo financiero. El valor en libros del activo se reduce y el monto de la pérdida se reconoce en el estado de resultados integrales. Si, en un período posterior, el monto de la pérdida por deterioro disminuye y dicha disminución se relaciona objetivamente a un evento que haya ocurrido después de que se reconoció dicho deterioro, se reconoce en el estado de resultados integrales la reversión de la pérdida por deterioro previamente reconocida.

La Administración ha realizado los análisis pertinentes y considera que no se han producido eventos que indiquen que sus activos financieros significativos no podrían recuperarse a su valor en libros.

## **2.7 Inventarios**

Los inventarios se presentan al costo histórico calculado para productos terminados, en proceso, materias primas, material de empaque, repuestos y otros, utilizando el método promedio ponderado para la imputación de las salidas de dichos inventarios.

El costo de los productos terminados comprende los costos de materia prima, mano de obra directa, otros costos directos y gastos generales de fabricación (basados en una capacidad operativa normal) y excluye los costos de financiamiento y las diferencias en cambio. El saldo del rubro no excede su valor neto de realización, el cual corresponde al precio de venta estimado en el curso normal de las operaciones, menos los gastos de venta variables.

Los productos obsoletos son reconocidos a su valor neto de realización.

Las importaciones en tránsito se presentan al costo de las facturas más otros cargos relacionados con la importación.

## **2.8 Activos biológicos**

Son activos biológicos los animales vivos sobre los cuales la Compañía gestiona su transformación biológica, dicha transformación comprende los procesos de crecimiento, degradación, producción y procreación que son la causa de los cambios cualitativos y cuantitativos en los activos biológicos. Los animales vivos que posee la Compañía y que componen este rubro, corresponden a camarones en todas sus etapas.

En términos de valoración de estos activos, como norma general estos deben ser reconocidos inicial y posteriormente a su valor razonable menos los costos estimados en el punto de venta. Si el valor razonable de un activo biológico no puede ser determinado de manera confiable debido a que no existe un mercado activo, su valor es establecido a través de precios referenciales de mercado y si no existen estos precios se debe optar por la determinación del valor actual de los flujos futuros netos que generará el activo biológico durante su vida útil.

No obstante, lo anterior, la Compañía ha definido que para los activos, fundamentalmente en las primeras etapas de crecimiento no existe un valor razonable que pueda ser medido de forma fiable. Además, al momento de buscar precios referenciales de mercado, estos no pueden ser relacionados directamente con la etapa de producción al momento del cierre de los estados financieros. Además, al determinar el valor presente de los flujos futuros netos la Compañía, ha determinado que no existe certeza razonable de que las siembras a producir de camarones serán cosechadas en una cantidad aproximada o razonable, por que en base a las estadísticas de rendimientos de producción son variables.

De esta forma, los camarones son valorados inicial y posteriormente bajo el método del costo. Lo anterior atendiendo a lo establecido en la sección 34 de las NIIF para las PYMES.

## **2.9 Propiedades, planta y equipo**

Las propiedades, planta y equipos de la compañía se componen de terrenos, edificios, instalaciones, maquinarias, vehículos, equipos, muebles, enseres, equipos de computación y equipo de comunicación.

Las propiedades, planta y equipos se contabilizan por su costo histórico menos su correspondiente depreciación. El costo histórico incluye los gastos directamente atribuibles a la adquisición y construcción de los elementos.

Los costos posteriores se incluyen en el importe en libros del activo o se reconocen como un activo separado, según corresponda, sólo cuando es probable que los beneficios económicos futuros asociados con los elementos vayan a fluir a la Compañía y el coste del elemento pueda determinarse de forma fiable. El importe en libros de la parte sustituida se da de baja contablemente, reparaciones mayores se activan, y el resto de gasto por reparaciones y

mantenimiento se carga a la cuenta de resultados durante el ejercicio financiero en que se incurre en el mismo.

Los terrenos no se deprecian, se revalorizan. La depreciación se calcula usando el método lineal para asignar la diferencia entre el coste de los activos y sus valores residuales durante las vidas útiles estimadas, que se indican a continuación:

• Edificios	20 años
• Instalaciones	10 años
• Maquinaria y equipos	10 años
• Embarcaciones	20 años
• Vehículos	5 años
• Mobiliario, enseres y equipos de comunicación	10 años
• Equipos de computación y software	3 años

El valor residual y la vida útil de los activos se revisan, y ajustan si es necesario, en la fecha de cada balance. La compañía ha determinado un valor residual cero para sus Propiedades, planta y equipos.

Cuando el importe en libros de un activo es superior a su importe recuperable estimado, su importe en libros se reduce de forma inmediata hasta su importe recuperable (**Nota 2.6**).

Las pérdidas y ganancias por la venta de propiedad, planta y equipo se calculan comparando los ingresos obtenidos con el importe en libros y se reconocen en la cuenta de resultados dentro de "Otras (pérdidas)/ganancias – netas".

## **2.10 Cuentas por pagar comerciales**

Las cuentas por pagar son obligaciones de pago por bienes o servicios adquiridos en el curso normal de los negocios reconocidos al valor nominal de las facturas. Las cuentas por pagar se clasifican como pasivos corrientes, y tienen vencimientos menores a 12 meses contados desde la fecha del estado de situación financiera, de lo contrario se presentan como pasivos no corrientes.

## **2.11 Costes por intereses**

Los costes por intereses generales y específicos se reconocen directamente en resultados integrales en el ejercicio en que se incurre en ellos.

## **2.12 Impuesto a las ganancias**

El impuesto a las ganancias está conformado por las obligaciones legales por impuesto a la renta (impuesto a la renta corriente) y los impuestos diferidos. El impuesto a las ganancias es reconocido en el estado de resultados integrales, excepto cuando éste se relaciona con partidas registradas directamente en el patrimonio, en cuyo caso el efecto de impuesto se reconoce también en patrimonio.

### *(a) Impuesto a la renta corriente*

El impuesto a la renta corriente se calcula sobre la renta gravable del año utilizando tasas impositivas promulgadas a la fecha del estado de situación financiera, y que en este año es del 22%.

### *(b) Impuesto a la renta diferido*

El impuesto a la renta diferido es aquel que la Compañía espera pagar o recuperar en el futuro por las diferencias temporarias entre el valor en libros de los activos y pasivos y sus correspondientes bases tributarias. Los activos y pasivos por impuestos diferidos son generalmente reconocidos por todas las diferencias temporarias y son calculados a las tasas que estarán vigentes a la fecha en que los pasivos sean pagados y los activos sean realizados.

El impuesto a la renta diferido se provisiona en su totalidad, por el método del pasivo, sobre las diferencias temporales que surgen entre las bases tributarias de activos y pasivos y sus respectivos valores mostrados en los estados financieros. El impuesto a la renta diferido se determina usando tasas tributarias que han sido promulgadas a la fecha del estado de situación financiera y que se espera serán aplicables cuando el impuesto a la renta diferido activo se realice o el impuesto a la renta pasivo se pague.

### **2.13 Beneficios a empleados**

#### *(a) Participación de los trabajadores en las utilidades*

El 15% de la utilidad anual que se debe reconocer por concepto de participación laboral en las utilidades es registrado con cargo a los resultados del ejercicio en que se devenga, con base en las sumas por pagar exigibles.

#### *(b) Beneficios definidos: jubilación patronal*

El costo de los beneficios definidos (jubilación patronal) es determinado utilizando el Método de la Unidad de Crédito Proyectada, con valoraciones actuariales realizadas al final de cada período. Al 31 de diciembre de 2016 la Compañía no ha registrado valor alguno por este concepto.

#### *(c) Beneficios por terminación de contrato: bonificación por desahucio*

El costo de los beneficios por terminación de contrato (bonificación por desahucio) es determinado utilizando el Método de la Unidad de Crédito Proyectada, con valoraciones actuariales realizadas al final de cada período. Al 31 de diciembre de 2016 la Compañía no ha registrado valor alguno por este concepto.

### **2.14 Provisiones**

Las provisiones se reconocen cuando (i) la Compañía tiene una obligación presente, ya sea legal o implícita, como resultado de eventos pasados, (ii) es probable vaya a ser necesaria una salida de recursos para liquidar la obligación y (iii) el monto se ha estimado de forma fiable. Los montos reconocidos como provisión son la mejor estimación de la Administración, a la fecha de cierre de los estados financieros, de los desembolsos necesarios para liquidar la obligación.

No existen a la fecha de cierre de los estados financieros incertidumbres que deban reconocerse como provisiones.

### **2.15 Reservas por valuación**

De acuerdo a la resolución No. SC.ICI.CPAIFRS.G.11.007, se establece el destino que se dará a los saldos acreedores de las cuentas reserva de capital, reserva por donaciones, reserva por valuación o superávit por revaluación de inversiones, resultados acumulados por adopción primera vez de las NIIF Completas, entre otras.

### **2.16 Reconocimiento de ingresos por actividades ordinarias**

Los ingresos ordinarios se valoran por el valor razonable de la contraprestación recibida o a recibir, y representan los importes a cobrar por los bienes vendidos o servicios prestados, netos de descuentos y devoluciones. Los ingresos ordinarios se reconocen cuando el ingreso se puede medir con fiabilidad, es probable que la entidad vaya a recibir un beneficio económico futuro, cuando se ha transferido todos los riesgos y beneficios de los productos de la compañía y cuando se alcancen determinadas condiciones para cada una de las actividades de la Compañía que se describen a continuación:

## *Ventas de bienes*

La compañía compra, produce y vende principalmente productos al mercado nacional, como son los camarones (frescos). Las ventas de bienes y otros bienes, se reconocen cuando la compañía ha entregado los productos o prestado el servicio al cliente, el cliente tiene la gestión del canal y el precio de venta de los productos, y no hay ninguna obligación incumplida que pueda afectar a la aceptación de los productos por parte del cliente.

### **2.17 Costos y Gastos**

Los costos y gastos se registran al costo, estos se reconocen a medida en que se incurren, independientemente de la fecha en que se realiza el pago, de acuerdo a los lineamientos de la base contable de acumulación (devengo) en la Sección 2 de las NIIF para las PYMES "Conceptos y Principios Generales".

## **3. ADMINISTRACION DE RIESGOS FINANCIEROS**

### **3.1 Factores de riesgo financiero**

Las actividades de la Compañía la exponen a una variedad de riesgos financieros: riesgos de mercado (que comprende a los riesgos de precio y tasa de interés), riesgo de crédito y riesgo de liquidez. El programa general de administración de riesgos de la Compañía se concentra principalmente en lo impredecible de los mercados financieros y trata de minimizar potenciales efectos adversos en el desempeño financiero de la Compañía.

#### *(a) Riesgos de mercado*

La Compañía no mantiene riesgos de mercado.

#### *(b) Riesgo de crédito*

El riesgo de crédito por su naturaleza, es un riesgo inherente, que si bien debe controlarse nunca desaparece, esto dado por el no pago de facturas o pago fuera de tiempo de las mismas. Sin embargo, de acuerdo al modelo de negocio de la empresa para reducirlo contamos con diferentes controles, los cuales mencionamos a continuación:

- Revisión de clientes de acuerdo a las políticas de crédito (evaluación crediticia: capacidad de pago, garantías, etc.) y cobranzas (comités de cartera y técnicas de cobranzas) más efectivas, acordes a las ofrecidas por el mercado, y para cada tipo de cliente canal.
- Análisis mensual de indicadores de cartera que permitan aplicar un seguimiento evolutivo para la toma de decisiones adecuadas y soportadas.
- Mejoramiento continuo de los procesos inmersos en las políticas de crédito y de cobranzas (soporte tecnológico y herramientas disponibles).

#### *(c) Riesgo de liquidez*

Continuando con el modelo de negocio y factibilidad interno que maneja la empresa se administra la liquidez tomando en consideración los siguientes puntos.

- Elaboración y aplicación de políticas, procedimientos, manuales de cobranzas claras que permitan un mejor seguimiento del crédito otorgado, a través de una estructura administrativa descentralizada que la soporte.
- Elaboración y análisis mensual de indicadores que permitan evaluar la gestión en determinados procesos.

### 3.2 Administración del riesgo de capital

Continuando con el modelo de negocio y factibilidad interno que maneja la empresa se administra el riesgo de capital tomando en consideración los siguientes puntos.

- Se trazan horizontes de retorno de capital de corto (menores a 1 año), mediano (entre 1 y 3 años) y largo (más de 3 años) plazo que permita valorar por un mayor valor económico a la empresa.
- Partimos de la identidad que relaciona al retorno de capital con los retornos de activos y pasivos.

### 3.3 Estimación de valor razonable

Para fines de determinar el valor razonable de un activo o pasivo financiero puede aplicarse alguna de las siguientes jerarquías de medición:

- Precios de cotización (no ajustados) en mercados activos para activos o pasivos idénticos (nivel 1).
- Información distinta a precios de cotización incluidos en el nivel 1 que se pueda confirmar para el activo o pasivo, ya sea directamente (precios), o indirectamente (que se deriven de precios) (nivel 2).
- Información sobre el valor presente de los flujos futuros (nivel 3).

Al 31 de diciembre del 2016, la Compañía no posee elementos a ser medidos a valor razonable.

## 4. ESTIMACIONES Y APLICACION DE CRITERIO PERSONAL

La Compañía efectúa estimaciones y supuestos respecto del futuro. Las estimaciones contables resultantes por definición muy pocas veces serán iguales a los resultados reales.

Estas estimaciones se realizan en función de la mejor información disponible sobre los hechos analizados. En cualquier caso, es posible que acontecimientos que puedan tener lugar en el futuro obliguen a modificarlas en los próximos ejercicios, lo que se realizaría, en su caso de forma prospectiva. Las principales estimaciones y sus supuestos se presentan a continuación:

#### *(a) Impuestos*

La determinación de las obligaciones y gastos por impuestos requiere de interpretaciones a la legislación tributaria aplicable. La Compañía cuenta con asesoría profesional en materia tributaria al momento de tomar alguna decisión sobre asuntos tributarios. A pesar que la Administración considera que sus estimaciones en materia tributaria son prudentes y conservadoras, podrían existir discrepancias con la administración tributaria en la interpretación de normas que requieran de ajustes por impuestos en el futuro.

#### *(b) Obligaciones por beneficios por retiros del personal*

El valor presente de las obligaciones por planes de pensión depende de un número de factores que se determinan sobre bases actuariales usando un número de supuestos. Los supuestos usados al determinar el costo neto por pensiones incluyen una tasa de descuento. Cualquier cambio en estos supuestos tendrá impacto en el valor en libros de la obligación por planes de pensión.

La Compañía determina la tasa de descuento apropiada al final de cada año para determinar el valor presente de las futuras salidas de flujos de efectivo estimadas que se prevé se requerirá para cancelar las obligaciones por planes de pensión. Al determinar esta tasa de descuento, la Administración considera las tasas de interés de bonos corporativos de alta calidad que se denominan en la moneda en la que los beneficios se pagarán y que tienen plazos de

vencimiento similares o que se aproximan a los plazos de las respectivas obligaciones por planes de pensión. Otros supuestos claves para establecer las obligaciones por planes de pensión se basan en parte en las condiciones actuales del mercado.

## 5. EFFECTIVO Y EQUIVALENTE DE EFFECTIVO

Composición:

	<b>31 de diciembre del 2016</b>	<b>31 de diciembre del 2015</b>
Caja y bancos (1)	<u>383.324,09</u>	<u>22.063,48</u>

(1) Corresponde principalmente a valores en caja y en bancos nacionales de extracción inmediata.

## 6. ACTIVOS FINANCIEROS

Los saldos de documentos y cuentas por cobrar al 31 de diciembre del 2016 se detallan a continuación:

Corto Plazo:

	<b>31 de diciembre 2016</b>	<b>31 de diciembre 2015</b>
Cuentas por Cobrar Clientes	83.908,65	223.537,81
Otras Cuentas por Cobrar	<u>101.646,08</u>	<u>46.537,40</u>
Sub-total	185.554,73	270.075,21
menos: Reserva para Incobrables	<u>-3.350,01</u>	<u>-2.531,83</u>
	<b><u>182.204,72</u></b>	<b><u>267.543,38</u></b>

## 7. INVENTARIOS

Composición:

	<b>31 de diciembre 2016</b>	<b>31 de diciembre 2015</b>
Materias primas	109.085,03	216.341,97
Materiales y suministros	178.245,08	120.966,51
Activos Biológicos-Piscinas (a)	692.759,27	582.299,22
Inventario en tránsito	<u>11.991,36</u>	<u>25.779,13</u>
	<b><u>992.080,74</u></b>	<b><u>945.386,83</u></b>

(a) Corresponde al producto en proceso de camarones que se encuentran en las piscinas, y que está compuesto por la acumulación del costo de larvas, balanceado, químico y fertilizante.

## 8. SERVICIOS Y OTROS PAGOS ANTICIPADOS

Composición:

	<b>31 de diciembre 2016</b>	<b>31 de diciembre 2015</b>
Seguros pagados por anticipado	24.259,70	29.468,64
menos: Amortización Acumulada	<u>-10.116,14</u>	<u>-4.738,90</u>
	<b><u>14.143,56</u></b>	<b><u>24.729,74</u></b>



## 9. ACTIVOS POR IMPUESTOS CORRIENTES

Composición:

	<u>31 de diciembre</u> <u>2016</u>	<u>31 de diciembre</u> <u>2015</u>
Crédito Tributario Impuesto al Valor Agregado	13.238,63	7.702,66
Crédito Tributario Impuesto a la Renta	9.504,28	-
	<u>22.742,91</u>	<u>7.702,66</u>

## 10. PROPIEDAD, PLANTA Y EQUIPO, NETO

Composición:

	<u>31 de diciembre</u> <u>2016</u>	<u>31 de diciembre</u> <u>2015</u>	<u>depreciación</u> <u>%</u>
Edificios	413.430,01	413.430,01	5%
Instalaciones	2.019.410,00	1.796.270,46	10%
Maquinarias y equipos	684.800,85	568.136,02	10%
Embarcaciones	351.953,62	349.613,62	5%
Vehículos	598.545,94	590.669,94	20%
Muebles y enseres	4.624,76	4.624,76	10%
Equipos de computación	10.772,77	10.194,77	33%
Equipos de comunicación	59.373,53	47.610,11	10%
Equipo de Laboratorio	7.420,80	7.420,80	10%
	<u>4.150.332,28</u>	<u>3.787.970,49</u>	
Construcciones en Curso	112.451,67	85.651,63	
Menos - depreciación acumulada	( 2.553.365,76)	( 2.237.219,25)	
<b>Total al</b>	<u>1.709.418,19</u>	<u>1.636.402,87</u>	

Movimiento:

	<u>2016</u>	<u>2015</u>
<b>Saldos al 1 de enero</b>	<b>1.636.402,87</b>	<b>1.595.358,75</b>
Adiciones, netas (1)	389.161,83	326.509,25
Depreciación del año	( 316.146,51)	( 285.465,13)
<b>Saldos al 31 de diciembre</b>	<u><b>1.709.418,19</b></u>	<u><b>1.636.402,87</b></u>

Al 31 de diciembre de 2015, parte de la propiedad, planta y equipo se encuentra con prenda industrial, la cual garantizó el préstamo con la Corporación Financiera Nacional.

## 11. CUENTAS Y DOCUMENTOS POR PAGAR

Composición: Corto plazo

	<u>31 de diciembre</u> <u>2016</u>	<u>31 de diciembre</u> <u>2015</u>
Proveedores locales	700.163,40	684.150,09
Acreedores varios	2.683,93	1.999,99
	<u>702.847,33</u>	<u>686.150,08</u>

Composición: Largo plazo

	<u>31 de diciembre 2016</u>	<u>31 de diciembre 2015</u>
Otras Cuentas por Pagar	-	534.116,41
	<u>0,00</u>	<u>534.116,41</u>

## 12. OBLIGACIONES CON INSTITUCIONES FINANCIERAS

Composición: Corto Plazo

	<u>31 de diciembre 2016</u>	<u>31 de diciembre 2015</u>
Corporación Financiera Nacional	-	325.000,00
Banco Internacional (a)	75.903,79	52.094,67
Banco del Austro (b)	316.139,69	-
Intereses por pagar	27.659,61	9.105,70
	<u>419.703,09</u>	<u>386.200,37</u>

Composición: Largo Plazo

	<u>31 de diciembre 2016</u>	<u>31 de diciembre 2015</u>
Banco del Austro (b)	733.860,31	-
	<u>733.860,31</u>	<u>0,00</u>

(a) Corresponde a la Operación No. 452660 con el Banco Internacional por **US\$ 100,000.00** otorgado el 18 de agosto del 2016 a 360 días plazo con vencimientos trimestrales a una tasa de interés nominal del 9.84%.

(b) Corresponde a la Operación No. RCEPE-144 con el Banco del Austro por **US\$ 1,050,000.00** otorgado el 30 de septiembre del 2016 a 1095 días plazo con vencimientos semestrales a una tasa de interés nominal del 10.21%.

## 13. OTRAS OBLIGACIONES CORRIENTES

Composición:

	<u>31 de diciembre 2016</u>	<u>31 de diciembre 2015</u>
Impuesto al IVA y Retenciones por Pagar	4.243,31	3.115,42
Impuesto a la renta por pagar	-	30.560,56
Participación Trabajadores	31.586,22	-
Obligaciones con el IESS	13.520,61	13.002,08
Beneficios sociales por pagar	38.051,74	38.857,40
	<u>87.401,88</u>	<u>85.535,46</u>

#### 14. PARTICIPACIÓN TRABAJADORES

De acuerdo a lo indicado en el Código de Trabajo vigente, la compañía debe distribuir entre sus trabajadores el 15% de las utilidades líquidas antes del Impuesto a la Renta. En el presente ejercicio económico la compañía determinó el valor de **US\$ 31,586.22**, mismo que será distribuido entre sus trabajadores.

#### 15. IMPUESTO A LA RENTA

La provisión del Impuesto a la Renta para el año 2016, se calculó previa conciliación tributaria en base al 22% sobre la utilidad después del 15% para los trabajadores. Considerando el impuesto causado **US\$ 30,713.64**, el anticipo calculado de US\$ 27,454.41 para el presente año, menos las retenciones efectuadas en el presente ejercicio y el crédito tributario generado por la salida de divisas, se determinó el monto a favor de **-US\$ 9,504.28** y cuyo detalle se presenta a continuación:

<b>Utilidad antes de participación trabajadores</b>	<b>US\$ 210,574.83</b>
(-) Participación Trabajadores	" -31,586.22
(+) Gastos no deducibles	" 7,154.67
(-) Amortización de pérdidas	" <u>-46,535.82</u>
<b>Pérdida sujeta a amortización en periodos siguientes</b>	<b>US\$ 139,607.46</b>
Impuesto causado	" 30,713.64
(-) Anticipo calculado para el presente ejercicio	" <u>-27,454.41</u>
(=) Impuesto a la renta causado mayor al anticipo determinado	" 3,259.23
(+) Saldo del anticipo pendiente de pago	" 22,947.17
(-) Retenciones en la fuente realizadas en el ejercicio	" -33,550.86
(-) Crédito tributario generado por el ISD	" <u>-2,159.82</u>
<b>Saldo a favor del contribuyente</b>	<b>- <u>US\$ 9,504.28</u></b>

#### 16. PATRIMONIO

Composición:

	<b>31 de diciembre 2016</b>	<b>31 de diciembre 2015</b>
Ramos Villacís Víctor Emilio	864.450,00	864.450,00
Crúz Vergara María Angélica	<u>96.050,00</u>	<u>96.050,00</u>
	<b><u>960.500,00</u></b>	<b><u>960.500,00</u></b>

## **17. AJUSTES Y RECLASIFICACIONES**

Los estados financieros por el año terminado 31 de diciembre del 2016, han sido reclasificados para que su presentación esté de acuerdo con disposiciones emitidas por la Superintendencia de Compañías, Valores y Seguros -SCVS.

## **18. HECHOS SUBSECUENTES**

Entre el 31 de diciembre del 2016 y hasta la fecha de emisión de este informe (Abril 05 del 2017) no se produjeron eventos que en la opinión de la Administración de la Compañía pudieran tener un efecto significativo sobre los estados financieros que se adjuntan.

---