

VIDEO SOUND TRUCK EC. VST ECUADOR C.LTDA.

**INFORME SOBRE LOS ESTADOS
FINANCIEROS AUDITADOS POR LOS
AÑOS TERMINADOS
EL 31 DE DICIEMBRE DEL 2014 Y 2013**

INFORME DE LOS AUDITORES INDEPENDIENTES

A los Socios de

VIDEO SOUND TRUCK EC. VST ECUADOR C.LTDA.


Informe sobre los estados financieros

1. Hemos auditado los estados financieros adjuntos de **VIDEO SOUND TRUCK EC. VST ECUADOR C.LTDA.**, al 31 de diciembre del 2014 y 2013, los correspondientes estados de resultados, de cambios en el patrimonio de los socios y de flujos de efectivo por los años terminado en esas fechas y un resumen de las políticas contables significativas y otras notas explicativas.

Responsabilidad de la Administración de la Compañía por los estados financieros

2. La Administración de la Compañía es responsable por la preparación y presentación razonable de los estados financieros de acuerdo con normas internacionales de información financiera establecidas por la Superintendencia de Compañías. Esta responsabilidad incluye el diseño, la implementación y el mantenimiento de controles internos relevantes para la preparación y presentación razonable de los estados financieros que no estén afectados por distorsiones significativas, sean éstas causadas por fraude o error, mediante la selección y aplicación de políticas contables apropiadas y la elaboración de estimaciones contables razonables de acuerdo con las circunstancias.

Responsabilidad del Auditor

3. Nuestra responsabilidad es expresar una opinión sobre estos estados financieros basados en las auditorías, efectuamos nuestra auditoría de acuerdo con Normas Internacionales de Auditoría y Aseguramiento. Estas normas requieren que cumplamos con requerimientos éticos, que planifiquemos y realicemos la auditoría para obtener certeza razonable de que los estados financieros no contienen exposiciones erróneas o inexactas de carácter significativo. Una auditoría comprende la aplicación de procedimientos destinados a la obtención de evidencia de auditoría sobre los saldos y revelaciones presentadas en los estados financieros. Los procedimientos seleccionados dependen del juicio del auditor e incluyen la evaluación del riesgo de distorsiones significativas en los estados financieros por fraude o error. Al efectuar esta evaluación de riesgo, el auditor toma en consideración los controles internos de la Compañía, relevantes para la preparación y presentación razonable de sus estados financieros, a fin de diseñar procedimientos de auditoría adecuados a las circunstancias, pero no con el propósito de expresar una opinión sobre la efectividad del control interno de la Compañía. Una auditoría también comprende la evaluación de que los principios de contabilidad utilizados son apropiados y de que las estimaciones contables hechas por la Administración son razonables, así como una evaluación de la presentación general de los estados financieros. Consideramos
- 

INFORME DE LOS AUDITORES INDEPENDIENTES

A los Socios de


VIDEO SOUND TRUCK EC. VST ECUADOR C.LTDA.

que la evidencia de auditoría que hemos obtenido es suficiente y apropiada para proporcionar una base para expresar nuestra opinión de auditoría.


4. Opinión

En nuestra opinión, los estados financieros mencionados en el párrafo 1, presentan razonablemente, en todos los aspectos significativos la situación financiera de **VIDEO SOUND TRUCK EC. VST ECUADOR C.LTDA.**, al 31 de diciembre del 2014 y 2013, los resultados de sus operaciones, los cambios en el patrimonio neto y flujos de efectivos por los años terminados en esas fechas de acuerdo con Normas Internacionales de Información Financiera establecidas y autorizadas por Superintendencia de Compañías.

ASESORIA CONTABLE Y TRIBUTARIA PEREZ & PEREZ CIA. LTDA.
RNAE - 2 - No. 444



Ing. C.P.A. Juan G. Macías Pérez
GERENTE GENERAL



Econ. Luis Aguilar Arellano
Registro No. 3158

Guayaquil, junio 24 del 2015 (Octubre 23 del 2015 fecha de Aprobación de los Estados Financieros Auditados por parte de la Administración de la Compañía **VIDEO SOUND TRUCK EC. VST ECUADOR C. LTDA.**)


VIDEO SOUND TRUCK EC. VST ECUADOR C.LTDA.


ESTADO DE SITUACION FINANCIERA

AL 31 DE DICIEMBRE DEL 2014 y 2013

(Expresado en dólares de los Estados Unidos de Norteamérica)

		2014	2013
Activos			
Activos corrientes			
Efectivo y equivalentes	NOTA 3	246,251.32	76,315.50
Activos financieros	NOTA 4	870,339.51	685,091.94
Activos por impuestos corrientes	NOTA 5	121,907.56	156,755.61
Total Activos Corrientes		1,238,498.39	918,163.05
Propiedades y equipos	NOTA 6	515,279.72	536,056.41
Otros activos		6,175.62	6,175.62
Total Activos no corrientes		521,455.34	542,232.03
Total Activos		1,759,953.73	1,460,395.08
Pasivos corrientes			
Obligaciones bancarias corto plazo	NOTA 9	19,781.83	26,898.15
Pasivos financieros	NOTA 7	213,119.92	388,879.90
Otros pasivos corrientes	NOTA 8	163,633.77	104,791.02
Total Pasivos Corrientes		396,535.52	520,569.07
Pasivos a largo plazo			
Obligaciones bancarias largo plazo	NOTA 9	12,500.00	4,781.83
Documentos y cuentas por pagar a largo plazo	NOTA 10	507,229.70	250,000.00
Total Pasivos		916,265.22	775,350.90
Patrimonio			
Capital social	NOTA 11	22,800.00	22,800.00
Aportes para Aumento de Capital	NOTA 11	287,247.04	287,247.04
Reservas	NOTA 11	11,400.00	9,788.75
Resultados Acumulados	NOTA 11	522,241.47	365,208.39
Total Patrimonio		843,688.51	685,044.18
Total Pasivos y Patrimonio		1,759,953.73	1,460,395.08


Sr. Gabriel Muñoz Calle
 Presidente


Ing. Luis Solano Ruiz
 Contador General


Ver notas explicativas a los Estados Financieros


x

VIDEO SOUND TRUCK EC. VST ECUADOR C.LTDA.

ESTADO DE RESULTADOS INTERGALES
AL 31 DE DICIEMBRE DEL 2014 y 2013
(Expresado en dólares de los Estados Unidos de Norteamérica)

		2014	2013
Ingresos:			
Ventas de Productos	NOTA 12	2,171,784.98	1,962,843.40
Ingresos Netas		2,171,784.98	1,962,843.40
COSTOS Y GASTOS OPERACIONALES:			
Costos operativos	NOTA 13	(984,389.46)	(930,588.91)
Gastos de Operacionales	NOTA 13	(885,716.13)	(849,705.60)
Gastos de Ventas	NOTA 13	(53,377.12)	(19,876.93)
TOTAL		(1,923,482.71)	(1,800,171.44)
UTILIDAD OPERACIONAL		248,302.27	162,671.96
OTROS GASTOS, NETOS		(2,761.94)	(1,351.58)
UTILIDAD ANTES DE PARTICIPACION E IMPUESTOS		245,540.33	161,320.38
Participación de Utilidades	NOTA 14	(36,831.05)	(24,198.06)
Impuestos a la Renta	NOTA 14	(49,657.06)	(35,378.66)
UTILIDAD NETA		159,052.22	101,743.66
UTILIDAD POR ACCION		6.98	4.46


Sr. Gabriel Muñoz Calle
Presidente


Ing. Luis Solano Ruiz
Contador General

Ver notas explicativas a los Estados Financieros

X

VIDEO SOUND TRUCK EC. VST ECUADOR C.LTDA.

ESTADO DE CAMBIO EN EL PATRIMONIO NETO

AL 31 DE DICIEMBRE DEL 2014 Y 2013

(Expresado en dólares de los Estados Unidos de Norteamérica)

	Capital Social (1)	Aportes para Futura Capitalización	Reserva de Legal	Resultados Acumulados	TOTAL
Saldo al 31 de diciembre del 2012	22,800.00	287,247.04	9,788.75	265,967.61	585,803.40
Utilidad neta del año 2013	0.00	0.00	0.00	101,743.66	101,743.66
Ajustes	0.00	0.00	0.00	(2,502.88)	(2,502.88)
Saldo al 31 de diciembre del 2013	22,800.00	287,247.04	9,788.75	365,208.39	685,044.18
Utilidad neta del año 2014	0.00	0.00	0.00	159,052.22	159,052.22
Apropiación de reservas	0.00	0.00	1,611.25	(1,611.25)	0.00
Ajustes	0.00	0.00	0.00	(407.89)	(407.89)
Saldo al 31 de diciembre del 2014	22,800.00	287,247.04	11,400.00	522,241.47	843,688.51

(1) Representado por 22,800.00 acciones ordinarias de un valor nominal de US\$ 1.00 cada una.



Sr. Gabriel Muñoz Calle
 Presidente



Ing. Luis Solano Ruiz
 Contador General

Ver notas explicativas a los Estados Financieros


X

VIDEO SOUND TRUCK EC. VST ECUADOR C.LTDA.

ESTADO DE FLUJO DE EFECTIVOS AL 31 DE DICIEMBRE DEL 2014 y 2013 (Expresado en dólares de los Estados Unidos de Norteamérica)

	2014	2013
Efectivo proveniente de actividades de operación		
Utilidad Neta	159,052.22	101,743.66
Ajustes para conciliar la utilidad neta con el efectivo neto proveniente de actividades de operación:		
Participación empleados	36,831.05	24,198.06
Impuesto a la Renta	49,657.06	35,378.66
Depreciaciones	93,159.25	99,415.92
Bajas de activos	0.00	3,301.88
Provisión de cuentas incobrables	0.00	2,019.81
Cambios en activos y pasivos de operación:		
Cuentas por cobrar	(185,247.57)	(116,598.91)
Activos por impuestos	34,848.05	77,167.16
Pasivos financieros	81,061.83	(112,057.07)
Otros pasivos corrientes	(27,645.36)	(59,762.00)
Efectivo neto provisto en actividades de operación	241,716.53	54,807.17
Efectivo utilizado por actividades de inversión:		
Adquisiciones de propiedades y equipos, netas	(72,382.56)	(88,581.54)
Efectivo neto provisto (utilizado) por actividades de inversión	(72,382.56)	(88,581.54)
Efectivo provisto por actividades de financiamiento:		
Obligaciones bancarias	601.85	31,679.98
Efectivo (utilizado) provisto por actividades de financiamiento	601.85	31,679.98
Aumento de efectivo	169,935.82	(2,094.39)
Efectivo al principio del año	76,315.50	78,409.89
Efectivo al final del año	246,251.32	76,315.50


Sr. Gabriel Muñoz Calle
Presidente


Ing. Luis Solano Ruiz
Contador General

Ver notas explicativas a los Estados Financieros

✓

VIDEO SOUND TRUCK EC. VST ECUADOR C.LTDA.

NOTAS A LOS ESTADOS FINANCIEROS AL 31 DE DICIEMBRE DEL 2014 y 2013

1. OPERACIONES

La compañía fue constituida el 15 de enero del año 2007, mediante escritura pública e inscrita en el Registro mercantil el 30 de enero del 2007, en la ciudad de Guayaquil, bajo la denominación de VIDEO SOUND TRUCK EC. VST ECUADOR C.LTDA., y autorizada por la Superintendencia de Compañías mediante Resolución No. 07-G.I.J.0000461, su principal actividad es organización y dirección en todo tipo evento y publicidad.

2. RESUMEN DE LAS PRINCIPALES POLÍTICAS CONTABLES SIGNIFICATIVAS


Estos estados financieros se han elaborado de acuerdo con la Normas Internacionales de Información Financieras para Pymes, establecidas por la Superintendencia de compañías del Ecuador, mediante las siguientes resoluciones:

Resolución No. SC.Q.ICL.004.- Las NIIF fueron oficializadas en el Ecuador por la Superintendencia de Compañías en el año 2006, mediante esta resolución del 21 de agosto del 2006, publicada en el Registro Oficial No. 348 de 4 de septiembre del mismo año, en la mencionada resolución se dispuso que las compañías deben de adoptar las Normas Internacionales de Información Financiera "NIIF" a partir del 1 de enero del 2009. La misma fue ratificada en julio del 2008 en el Registro Oficial 378 del 10 de julio del 2008.

Resolución No. 08.G.DSC.010.- La Superintendencia de Compañía establece el *Cronograma de Aplicación Obligatoria de las Normas Internacionales de Información Financiera NIIF*, la misma que fue publicada en el Registro Oficial No. 498 del 31 de diciembre del 2008, para todas las compañías y entes sujetos al control y vigilancia, determinándose tres grupos, para la aplicación:

- **Primer Grupo:** están todas las compañías que coticen en bolsa de valores y firmas auditoras, se establece como periodo de transición año 2009 y periodo de aplicación legal 2010.
- **Segundo Grupo:** Están las compañías que al año 31 de diciembre del 2007 superen \$ 4,000,000 del total de activos, las Holding o tenedores de acciones que hubieran conformado grupos empresariales. Este grupo tiene como periodo de transición el año 2010 y periodo aplicación legal 2011.
- **Tercer grupo:** Las demás compañías que no fueron consideradas en dos grupos anteriores, tendrán como periodo de transición de las NIIF año 2011 y periodo de aplicación legal año 2012.

De acuerdo a esta Resolución, las compañías tienen como obligatoriedad de preparar el cronograma de Implementación de las NIIF, hasta marzo del 2009, 2010 y 2011, las mismas que deben de estar aprobadas por la junta general de accionistas o por el organismo que estatutariamente este facultado.



VIDEO SOUND TRUCK EC. VST ECUADOR C.LTDA.

NOTAS A LOS ESTADOS FINANCIEROS AL 31 DE DICIEMBRE DEL 2014 y 2013 (Continuación)

Resolución No. SC.Q.ICLCPAIFRS.11.01.- mediante esta resolución de enero 12 del 2011, se realizó modificaciones a la Resolución 08.G.DSC.010, de 20 de noviembre del 2008 y publicada en el R.O. 498 del 31 de diciembre del 2008, que oficializa la aplicación de las NIIF para PYMES, para todas las compañías del tercer grupo siguiente manera, califica como Pymes a las personas jurídicas que cumplan las siguientes condiciones:

- Activos totales inferiores a US\$. 4,000,000
- Registren un valor de ventas brutas anuales inferiores US\$. 5,000,000
- Tengan menos de 200 trabajadores (personal ocupado).

Se considerará como base los estados financieros del ejercicio económico anterior al periodo de transición.


Mediante la **Resolución No. SC.Q.ICLCPAIFRS.11.01.** la compañía VIDEO SOUND TRUCK EC. VST ECUADOR C.LTDA. aplica legalmente las NIIF para PYMES, en el año 2012, teniendo como periodo de transición el año 2011.

Resolución SC.G.ICLCPAIFRS.11.03.- se emite el Reglamento del destino de los saldos de las cuentas reserva de capital, reserva por donación, reserva por valuación o superávit por revaluación de inversiones, resultados acumulados proveniente de la adopción por primera vez de las NIIF, superávit por valuación, utilidades de compañías holding y controladoras; reconocimiento del deterioro y designación e informe de perito, la cual fue publicada en el R.O. 419 de abril 4 2011,

Resolución SC.G.ICLCPAIFRS.11.07.- se emite el Reglamento del destino de los saldos de las cuentas reserva de capital, reserva por donación, reserva por valuación o superávit por revaluación de inversiones, resultados acumulados proveniente de la adopción por primera vez de las NIIF Completas y NIIF para PYMES, superávit por valuación, utilidades de compañías holding y controladoras; reconocimiento del deterioro y designación e informe de perito, esta resolución deroga la resolución mencionada en el párrafo anterior.

La compañía ha cumplido con lo establecido por la Superintendencia de Compañías en la presentación del cronograma de implementación de las NIIF y acta de aprobación de los ajustes de las NIIF en el periodo de transición con fecha, los cuales no presentaron efectos materiales que deban ajustarse.

Estos estados financieros de los años 2014 y 2013, se han elaborado de acuerdo con la *Norma Internacional de Información Financiera para Pequeñas y Medianas Entidades (NIIF para las PYMES)* emitida por el Consejo de Normas Internacionales de Contabilidad (IASB), las principales políticas utilizadas por VIDEO SOUND TRUCK EC. VST ECUADOR C.LTDA. para la elaboración de los estados financieros de los años 2014 y 2013 a NIIF para PYMES se resumen a continuación:



VIDEO SOUND TRUCK EC. VST ECUADOR C.LTDA.

NOTAS A LOS ESTADOS FINANCIEROS AL 31 DE DICIEMBRE DEL 2014 y 2013 (Continuación)

a) Moneda funcional

Los estados financieros adjuntos son presentados en Dólares de los Estados Unidos de América, moneda adoptada por la República del Ecuador en marzo del 2000, y sus registros contables son preparados de acuerdo con las NIIF emitidas por Consejo de Normas Internacionales de Contabilidad (IASB por sus siglas en inglés) y aprobadas por la Superintendencia de Compañías del Ecuador.

b) Efectivo y equivalentes de efectivo

Para propósitos de elaboración del estado de flujos de efectivo, la Compañía considera como efectivo a las cuentas de caja y bancos, equivalente de efectivo a las inversiones de disponibilidad en menos de 90 días y que generen intereses mensuales.

c) Activos y pasivos financieros

Corresponden a instrumentos financieros no derivados, las que están conformados en cuentas por cobrar, cuentas por pagar y obligaciones con instituciones financieras. Se registran inicialmente a su valor razonable, más los costos de transacción directamente atribuibles a la compra o emisión de éste y se registran en el momento en que existe el compromiso de adquirir tales activos. El reconocimiento de un activo financiero se da de baja cuando el derecho contractual de la Compañía sobre los flujos de efectivo del activo financiero expira o cuando la Compañía transfiere el activo financiero a otra parte sin retener el control o sustancialmente los riesgos y beneficios de ese activo. En el caso de los pasivos financieros, estos se dan de baja cuando la obligación específica expira o es cancelada. Un detalle es el siguiente:

- **Cuentas por cobrar.**- Corresponden principalmente a la venta de servicios de publicidad, las cuales tienen como destino el mercado local, nota 4.
- **Cuentas por pagar.**- Son registradas al costo, la cuales corresponden a valores pendientes por cancelarse, producto de las últimas compras de bienes y servicios, nota 7.
- **Obligaciones financieras.**- corresponden a pagares y préstamos con instituciones financieras, los cuales están registrado al costo, en función al tiempo de vigencia de la obligaciones.

d) Riesgos

Las Normas Internacionales de Información Financieras, requieren ciertas revelaciones acerca de los instrumentos financieros que tienen relación con los diferentes riesgos que afectan a la Compañía, tales como: mercado y financieros. Un detalle de los mencionados riesgos es indicado a continuación:

- **Riesgo de Mercado.**- La Compañía opera principalmente en el mercado local de medios publicitarios, por lo que principalmente los riesgos están relacionados a los precios de la competencia, plazos en días en recuperaciones de cuentas por cobrar.

VIDEO SOUND TRUCK EC. VST ECUADOR C.LTDA.

NOTAS A LOS ESTADOS FINANCIEROS AL 31 DE DICIEMBRE DEL 2014 y 2013 (Continuación)

- **Riesgo de liquidez y financieros.**- La Compañía no presenta riesgos financieros importantes, su financiamiento operativo está relacionado con proveedores locales y con instituciones financieras en el año 2014 y 2013. Las cuentas de proveedores tienen un vencimiento a 90 días. La Administración de la Compañía prudente al riesgo, efectúa las gestiones necesarias para mantener una liquidez que le permita disponer de efectivo para cubrir sus obligaciones.

e) Activos por Impuestos corrientes

Los impuestos anticipados representan retenciones que le fueron efectuadas a la compañía y se presentan al costo real.

f) Propiedades y Equipos

Se muestra al costo histórico menos la depreciación acumulada. El valor de los activos fijos y la depreciación acumulada de los elementos vendidos o retirados se descargan de las cuentas correspondientes cuando se produce la venta o el retiro y el resultado de dichas transacciones se registran cuando se causan. Los gastos de mantenimiento menores se cargan a los resultados del año.

La depreciación de los activos se registra con cargo a las operaciones del año utilizando tasas que se consideren adecuadas para depreciar el valor de los activos durante su vida útil estimada, siguiendo el método de línea recta, sobre la base de los siguientes porcentajes anuales:

Equipos audiovisuales y misceláneos	10%
Muebles y Enseres e instalaciones	10%
Vehículos	20%
Equipos de Computación	33%

g) Reserva legal

La Ley de Compañías requiere que el 5% de la utilidad neta anual sea apropiada como reserva legal, hasta que represente por lo menos el 50% del capital suscrito y pagado. Esta reserva no puede ser distribuida a los accionistas, pero puede ser utilizada para absorber pérdidas futuras o para aumento de capital.

h) Reconocimiento de ingresos y gastos

La Compañía reconoce ingresos cuando es efectuada la transferencia al cliente de la totalidad de los riesgos y beneficios. Los descuentos y devoluciones se disminuyen de las ventas, así como también sus costos y gastos en función al método del devengado.

i) Intereses

Son registrados mediante el método del devengado y se originan en los préstamos concedidos por documentos por pagar e instituciones financieras locales.

VIDEO SOUND TRUCK EC. VST ECUADOR C.LTDA.

NOTAS A LOS ESTADOS FINANCIEROS AL 31 DE DICIEMBRE DEL 2014 y 2013 (Continuación)

j) Participación de los trabajadores en las utilidades

El 15% de la utilidad anual que la Compañía debe reconocer por concepto de participación laboral en las utilidades es registrado con cargo a los resultados del ejercicio en que se devenga, con base en las sumas por pagar exigibles.

k) Provisión para impuesto a la renta

La provisión para impuesto a la renta se calcula mediante la tasa de impuesto 22% para el año 2014 y 2013 aplicable a las utilidades gravables y se carga a los resultados del año en que se devenga con base en el impuesto por pagar, o una tarifa del 15% de impuesto a la renta en el caso de reinversión de utilidades.

l) Uso de estimaciones

La preparación de estados financieros de acuerdo con Normas Internacionales de Información Financiera, involucra la elaboración de estimaciones contables que inciden en la evaluación de activos y pasivos y en la determinación de los resultados, así como en la revelación de activos y pasivos contingentes. Debido a la subjetividad inherente en este proceso contable, los resultados reales pueden diferir de los montos estimados por la Administración debido a la ocurrencia de eventos futuros.

3. EFECTIVO Y EQUIVALENTES DE EFECTIVO

Al 31 de diciembre del 2014 y 2013, el efectivo corresponde a depósitos a la vista en instituciones financieras, libre de restricciones. Los equivalentes de efectivo corresponden a inversión en la compañía Factoring Asset Funding LLC (E.E.U.U. Delaware) por US\$. 200,000 realizada en diciembre 19 del 2014, con tasa de interés del 11% anual, a 180 días plazo. En el año 2013, correspondió a un certificado de depósito efectuado con el Banco de Pichincha C.A. por US\$. 60,000, que acreditan intereses mensuales con tasa de interés anual del 5%, con vencimiento en junio 16 del 2014.

4. ACTIVOS FINANCIEROS

Al 31 de diciembre del 2014 y 2013, están compuestas como sigue:

	US\$	
	2014	2013
Cuentas por cobrar clientes	191,086.86	191,229.00
Partes relacionadas	467,474.80	284,532.67
Otras cuentas por Cobrar	225,837.14	221,426.74
Subtotales	884,398.80	697,188.41
Provisión de cuentas malas	(14,059.29)	(12,096.47)
Total	870,339.51	685,091.94

VIDEO SOUND TRUCK EC. VST ECUADOR C.LTDA.

NOTAS A LOS ESTADOS FINANCIEROS

AL 31 DE DICIEMBRE DEL 2014 y 2013

(Continuación)

Cuentas por cobrar: Al 31 de diciembre del 2014 y 2013, corresponden a saldos por cobrar por los servicios y productos de asesorías publicitarias en vallas, lonas y publicidad móviles, cuyos vencimientos son en 30 días. Las cuentas por cobrar del año 2014 incluyen principalmente a: Ferricomp S.A. por US\$. 39,136.33, Gunatvine S.A. por US\$. 19,389.67, Rivas & Herrera Publicidad S.A. por US\$. 17,899.39, Compañía de Publicidad Publitrax S.A. por US\$. 15,784.00 y Norlop Thompson Asociados por US\$. 14, 811.17. Las cuentas por cobrar en el año 2013 incluyen principales a: Tactica Publicitaria S.A. por US\$. 40,400.36, Betterturi S.A. por US\$. 36,750.00, Publicitaria Cariba S.A. por US\$. 33,372.29, Norlop Thompson Asociados por US\$. 14, 393.74.

Partes Relacionadas: Al 31 de diciembre del 2014 y 2013, corresponden a valores por cobrar a partes relacionadas las cuales no devengan intereses y no tiene fecha específica de vencimiento.

Otras cuentas por cobrar: Al 31 de diciembre del 2014, corresponden principalmente a valores por cobrar a M.I. Municipalidad de Daule por US\$. 140,765.67 e Inmobiliaria Yris Cl. Ltda. 58,888.92. En el año 2013 correspondieron principalmente a valores por cobrar a M.I. Municipalidad de Daule por US\$. 140,265.67 e Inmobiliaria Yris Cl. Ltda. 58,888.92.

5. ACTIVOS POR IMPUESTO CORRIENTES


	2014	2013
Crédito tributario IVA	57,850.29	97,144.61
Crédito tributario Fuente	64,057.27	59,611.00
Total	121,907.56	156,755.61

Crédito tributario por Impuesto al Valor Agregado - IVA.- Corresponde al Impuesto pagado en las adquisiciones de bienes y servicios utilizados en la comercialización de sus servicios, el mismo que puede ser compensado con obligaciones presentes y futuras de impuesto a la renta, previa notificación al Director General del Servicio de Rentas Internas - SRI, así como también solicitar el reintegro de las retenciones en la fuente.

Crédito tributario Fuente.- Corresponden a retenciones que han sido efectuadas a la Compañía y que de acuerdo a las normativa tributaria vigente pueden ser compensadas directamente con el impuesto a la renta del año o solicitar su devolución a la autoridad fiscal, como pago en exceso, estas tendrán en un plazo de vigencia de tres años.

6. PROPIEDADES Y EQUIPOS

Al 31 de diciembre del 2014 y 2013, están compuestas como sigue:



VIDEO SOUND TRUCK EC. VST ECUADOR C.LTDA.

NOTAS A LOS ESTADOS FINANCIEROS AL 31 DE DICIEMBRE DEL 2014 y 2013 (Continuación)

	US\$	
	2014	2013
Terreno	110,950.00	85,950.00
Vehículo	121,597.69	118,076.38
Muebles y enseres	24,222.40	20,793.80
Equipos audiovisuales	42,305.03	42,305.03
Equipos misceláneos	18,109.86	18,109.86
Instalaciones	530,983.16	530,983.16
Otros equipos	56,252.80	40,836.18
Equipos de computación	5,657.37	7,161.78
Subtotales	910,078.31	864,216.19
Depreciación acumulada	(394,798.59)	(328,159.78)
Total	515,279.72	536,056.41

El movimiento de propiedades, plantas y equipos es como se presenta a continuación:

	US\$	
	2014	2013
Saldo Inicial	536,056.41	550,192.67
Adquisiciones	72,382.56	88,581.54
Ventas/Bajas	0.00	(3,301.88)
Depreciaciones	(93,159.25)	(99,415.92)
Saldo final	515,279.72	536,056.41

Adquisiciones: En el año 2014 y 2013, las principales adquisiciones correspondieron a mejoras en terrenos, vehículos y otros activos.

Ventas y bajas: En el año 2013, las bajas corresponden principalmente a la venta de activos cuya utilidad fue registrado en la cuenta de otros ingresos. Las principales bajas fueron registradas contra gastos.

7. PASIVOS FINANCIEROS

Al 31 de diciembre del 2014 y 2013, están compuestas como sigue:

	US\$	
	2014	2013
Proveedores por pagar	205,919.92	387,679.90
Otros	7,200.00	1,200.00
Total	213,119.92	388,879.90

VIDEO SOUND TRUCK EC. VST ECUADOR C.LTDA.

NOTAS A LOS ESTADOS FINANCIEROS AL 31 DE DICIEMBRE DEL 2014 y 2013 (Continuación)

Proveedores: En el año 2014 y 2013 representan valores por cancelar a proveedores para la producción de los servicios de publicidad móvil, en vallas y lonas. Las cuentas por pagar no generan intereses y tienen en promedio de vencimientos de 30 a 60 días.

En el año 2013, las cuentas por pagar a proveedores incluyen principalmente a Const. Ing. & Maquinarias Bravo S.A. por US\$. 124,229.70, KingCompany S.A. por US\$. 60,500.00, Bonoso Promoción & Publicidad S.A. por US\$. 44,000.00, Lubrifast S.A. por US\$. 42,000.00 y Seiprot Seguridad y Protección C.Ltda. por US\$ 18,700.00. Al 31 de diciembre del 2014, la Administración de la compañía reclasificó de estos saldos US\$. 257,229.70 a documentos por pagar a largo plazo.

8. OTROS PASIVOS CORRIENTES

	US\$	
	2014	2013
Beneficios a los empleados		
Participación trabajadores	36,831.05	24,198.06
Vacaciones	27,423.39	17,765.76
Decimo cuarto	6,260.93	5,053.55
Decimo tercer sueldo	2,067.48	1,166.09
Sueldos por pagar	3,497.23	866.29
Fondo de reserva	769.25	591.07
Subtotal	76,849.33	49,640.82
Impuestos por pagar SRI		
Impuesto a la renta por pagar	49,657.06	35,378.66
Iva por pagar	23,656.63	13,161.18
Retenciones en la fuente	6,976.76	2,138.62
Subtotal	80,290.45	50,678.46
IESS por pagar		
Cuentas por pagar IESS	6,493.99	4,471.74
Subtotal	6,493.99	4,471.74
Total	163,633.77	104,791.02



VIDEO SOUND TRUCK EC. VST ECUADOR C.LTDA.

NOTAS A LOS ESTADOS FINANCIEROS AL 31 DE DICIEMBRE DEL 2014 y 2013 (Continuación)

9. OBLIGACIONES BANCARIAS CORTO Y LARGO PLAZO

Al 31 de diciembre del 2014 y 2013, corresponden a saldos de préstamo concedido en agosto del 2013, con plazo de 18 meses, que devengan un interés anual del 11.20%, pagaderos mensualmente.

10. DOCUMENTOS Y CUENTAS POR PAGAR A LARGO PLAZO

Al 31 de diciembre del 2014 y 2013, corresponde préstamo recibido para financiamiento de capital de trabajo por US\$. 250,000.00 con vencimiento a 3 años, con una tasa de interés anual del 10%, con los intereses pagaderos semestralmente y pago del capital al vencimiento. El financiamiento fue recibido mediante la emisión de REVNI "Registro Especial no Inscritos en el Mercado de Valores", el cual fue aprobado en junio del 2012, a través de la Bolsa de Valores de Guayaquil, el agente colocador fue CITADEL Casa de Valores S.A. y se suscribieron dos pagares como garantías de la deuda.

En el año 2014, incluye adicionalmente cuentas por pagar que fueron reclasificados provenientes de la cuenta de proveedores, y que corresponden a: las cuentas por pagar a proveedores incluyen principalmente a Const. Ing. & Maquinarias Bravo S.A. por US\$. 124,229.70, KingCompany S.A. por US\$. 60,500.00, Bonoso Promoción & Publicidad S.A. por US\$. 44,000.00, Seiprot Seguridad y Protección C.Ltda. por US\$ 18,700.00 y Valoraciones Técnicas Valoratec por US\$. 9,800.00. Estos saldos no generan intereses y no tienen fecha específica de vencimiento.

11. PATRIMONIO

Al 31 de diciembre del 2014 y 2013, están conformados como sigue:

Capital Social: En el año 2014 y 2013 está constituido por 22.800 participaciones de US\$. 1.00 por acción, de propiedad de Fideicomiso Participaciones VST y Lubrifast S.A. con participación accionaria del 57% y 43%, respectivamente, ambas de nacionalidades de ecuatorianas.

Aporte para Aumento de Capital: corresponden a aportaciones en efectivo realizados por los accionistas en el año 2007.

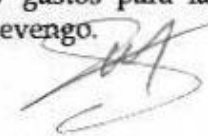
Utilidades por acción: la utilidad básica por acción, ha sido calculada dividiendo el resultado del año atribuible a los accionistas, entre el número de acciones en circulación al 31 de diciembre del 2014 y 2013.

12. INGRESOS

Al 31 de diciembre del 2014 y 2013, están constituidos por alquiler de vallas publicitarias fijas y móviles, ventas de lonas, troqueles y otros servicios publicitarios.

13. COSTOS Y GASTOS OPERACIONALES

Al 31 de diciembre del 2014 y 2013, están compuestos por costos y gastos para la producción de los servicios publicitarios se registran base el método del devengo.



VIDEO SOUND TRUCK EC. VST ECUADOR C.LTDA.

NOTAS A LOS ESTADOS FINANCIEROS AL 31 DE DICIEMBRE DEL 2014 y 2013 (Continuación)

14. PARTICIPACION A EMPLEADOS E IMPUESTO

La base imponible para el cálculo de participación de empleados en las utilidades e impuesto a la renta por los períodos 2014 y 2013 fue determinada por la Compañía como sigue:

		US \$	
		2014	2013
Utilidad antes de participación a empleados e impuestos	(A)	245,540.33	161,320.38
(-) Participación a empleados	(B)	(36,831.05)	(24,198.06)
(-) Rentas exentas		(152.32)	0.00
(+) Gastos no deducibles		17,156.93	23,689.78
Base imponible para Impuesto a la renta		225,713.89	160,812.10
(-) Impuesto a la renta	(D)	(49,657.06)	(35,378.66)
Utilidad neta del ejercicio (A - B - D)		159,052.22	101,743.66

La compañía liquido el impuesto a la renta causado como impuesto mínimo, debido que el anticipo de impuesto a la renta fueron inferiores al impuesto causado al 31 de diciembre del 2014 y 2013.


Las declaraciones de impuesto a la renta de los años 2011 al 2013, están dispuestas para la revisión de la autoridad fiscal, corresponden a los ejercicios económicos.

15. ADOPCION POR PRIMERA VEZ DE LAS NORMAS INTERNACIONALES DE INFORMACION FINANCIERA PARA PYMES (NIIF).

La Superintendencia de Compañías estableció la aplicación obligatoria de las NIIF a partir de enero 1 del año 2009, mediante Resolución No. 06.Q.ICI.004 publicadas en el R.O. No. 348 de septiembre 4 del 2006, y fue ratificada con la Resolución No. ADM No. 08199 publicada en el Suplemento del R.O. No. 378 de julio 10 del 2008. De acuerdo a la Resolución No. SC.Q.ICI.CPAIFRS.11.01 publicada en el R.O. No. 372 del enero 27 del 2011, la Compañía VIDEO SOUND TRUCK VST ECUADOR CIA.LTDA., aplico NIIF para PYMES desde el año 2012, teniendo como periodo de transición año 2011.

16. RECLASIFICACIONES

Ciertos saldos de los estados financieros adjuntos han sido reclasificados al 31 de diciembre del 2014 y 2013, para propósitos de prestación de este informe de conformidad con las Normas Internacionales de Información Financieras.



VIDEO SOUND TRUCK EC. VST ECUADOR C.LTDA.

NOTAS A LOS ESTADOS FINANCIEROS AL 31 DE DICIEMBRE DEL 2014 y 2013 (Continuación)

17. REVELACIONES DISPUESTAS POR LA SUPERINTENDENCIA DE COMPAÑIAS

En cumplimiento a lo dispuesto en Resolución No. 96.1.4.1.003 (modificada por resolución No. 96.141.005 de septiembre 6 de 1997), efectuamos las siguientes revelaciones:

Eventos Posteriores.- Entre el 31 de diciembre del 2014 y hasta la fecha de emisión de este informe (24 de junio del 2015), no existe evento posterior que amerite ser mencionado.

Cumplimiento de medidas correctivas de control interno.- Durante el ejercicio del 2014, hemos dado cumplimiento a las recomendaciones efectuadas para superar las observaciones de control interno por auditoria externa.

Las otras revelaciones dispuestas en la mencionada resolución están reflejadas en las notas correspondientes, aquellas no mencionadas son inaplicables para la Compañía por tal razón no están reveladas.
