

GREEN NATURAL PRODUCTS S.A. GREENATUPRO

**INFORME DE AUDITORIA A LOS ESTADOS FINANCIEROS POR EL
AÑO 2019
(CON CIFRAS CORRESPONDIENTES AL 2018)**

JUNIO 2020

GREEN NATURAL PRODUCTS S.A. GREENATUPRO

INDICE	Pág. No.
Informe de los Auditores Independientes	2 - 4
Estado de Situación Financiera	5 - 6
Estados de Resultados Integral	7
Estado de Cambios en el Patrimonio	8
Estado de Flujos de Efectivo	9 - 10
Notas a los Estados Financieros	11 - 25

ABREVIATURAS UTILIZADAS

USD	- Dólares de los Estados Unidos de América (E.U.A.)
NIC	- Normas Internacionales de Contabilidad
NIIF	- Normas Internacionales de Información Financiera
Compañía	- GREEN NATURAL PRODUCTS S.A. GREENATUPRO

INFORME DEL AUDITOR EXTERNO INDEPENDIENTE

A los miembros de la Junta General de Accionistas de **GREEN NATURAL PRODUCTS S.A. GREENATUPRO**

Opinión

1. He auditado los estados financieros adjuntos de **GREEN NATURAL PRODUCTS S.A. GREENATUPRO**, que comprenden el estado de situación financiera al 31 de diciembre del 2019 y los correspondientes estados de resultados integrales, de cambios en el patrimonio y de flujos de efectivo por el año terminado en esa fecha y un resumen de las políticas contables significativas y otras notas explicativas.
2. En mi opinión los Estados Financieros adjuntos, presentan razonablemente, en todos los aspectos importantes, la situación financiera de **GREEN NATURAL PRODUCTS S.A. GREENATUPRO**, al 31 de diciembre de 2019 de conformidad con Normas Internacionales de Información Financiera para Pymes.

Fundamento de la opinión

3. Mi auditoría se ha efectuado de conformidad con las Normas Internacionales de Auditoría - NIA. Mi responsabilidad en relación con la auditoría de los estados financieros de acuerdo con dichas normas se describe más adelante en la sección Responsabilidades del Auditor. Soy independiente de la entidad de acuerdo con lo señalado en las disposiciones del Código de Ética para Profesionales de Contabilidad emitido por el IFAC International Federation of Accountants y he cumplido las responsabilidades de ética de conformidad con dichos requerimientos. Considero que la evidencia de auditoría que he obtenido proporciona una base suficiente y adecuada para emitir mi opinión.

Responsabilidad de la Administración

4. La administración de la compañía es responsable de la preparación y presentación razonable de los estados financieros adjuntos de conformidad con las Normas Internacionales de Información Financiera para Pymes, así como del control interno que la administración de la compañía considere necesario para permitir la preparación de estados financieros consolidados libres de errores importantes debido a fraude o error. En la preparación de los estados financieros, la administración es responsable de evaluar la capacidad de la compañía para continuar como un negocio en marcha, revelando según corresponda, los asuntos relacionados, salvo que la administración se proponga liquidar la compañía o cesar sus operaciones, o no tenga otra alternativa más realista que hacerlo. Los encargados de gobierno son responsables de supervisar el proceso de presentación de los informes financieros de la compañía.

Responsabilidad del Auditor

5. Mis objetivos son obtener una seguridad razonable de que los estados financieros en su conjunto están libres de incorrección material, debida a fraude o error y emitir un informe de auditoría que contiene mi opinión. Seguridad razonable es un alto grado de seguridad, pero no garantiza que una auditoría realizada de conformidad con las NIA siempre detecte una

incorrección material cuando exista. Las correcciones pueden deberse a fraude o error y se consideran materiales si, individualmente o de forma agregada, puede preverse razonablemente que influirán en las decisiones económicas que los usuarios toman basándose en los estados financieros.

6. Como parte de una auditoría de conformidad con las NIA, aplicamos nuestro juicio profesional y mantenemos una actitud de escepticismo profesional durante toda la auditoría.

Además:

- Identifique y valore los riesgos de incorrección material en los estados financieros, debida a fraude o error, diseñe y aplique procedimientos de auditoría para responder a dichos riesgos y obtenemos evidencia de auditoría suficiente y adecuada para proporcionar una base para nuestra opinión. El riesgo de no detectar una incorrección material debida a fraude es más elevado que en el caso de una incorrección debida a error, ya que el fraude puede implicar colusión, falsificación, omisiones deliberadas, manifestaciones intencionadamente erróneas, o elusión del control interno.
- Obtengo conocimiento del control interno relevante para la auditoría con el fin de diseñar procedimientos de auditoría que sean adecuados en función de las circunstancias, y no con la finalidad de expresar una opinión sobre la eficacia del control interno de la empresa.
- Evalué la adecuación de las políticas contables aplicadas y la razonabilidad de las estimaciones contables y la correspondiente información revelada por la dirección.
- Concluí sobre lo adecuado de utilizar, por parte de los Administradores, la base contable de empresa en funcionamiento y, basándonos en la evidencia de auditoría obtenida, concluimos sobre la existencia, o no, de una incertidumbre material relacionada con hechos o con condiciones que pueden generar dudas significativas sobre la capacidad de la empresa para continuar como empresa en funcionamiento. Si concluimos que existe una incertidumbre material, se nos requiere llamar la atención en nuestro informe de auditoría sobre la correspondiente información revelada en los estados financieros o, si dichas revelaciones no son adecuadas, que expresemos una opinión modificada. Nuestras conclusiones se basan en la evidencia obtenida hasta la fecha de nuestro informe de auditoría. Sin embargo, hechos o condiciones futuros pueden ser causa de que la empresa deje de ser una empresa en funcionamiento.
- Evalué la presentación global, la estructura y el contenido de los estados financieros, incluida la información revelada y si los estados financieros representan las transacciones y los hechos subyacentes de un modo que expresen la imagen fiel.

Comunique a los responsables del gobierno de la compañía, entre otras cuestiones, el alcance y el momento de realización de la auditoría planificada y los hallazgos significativos de la auditoría, así como cualquier deficiencia significativa del control interno que identificamos en el transcurso de la auditoría.

Otros asuntos

7. Los estados financieros al 31 de diciembre de 2018, no fueron objeto de auditoría por disposiciones societarias, las cifras del período 2018 se muestran solo para fines comparativos.

8. Tal como se explica más ampliamente en la nota 18 a los estados financieros adjuntos y debido a la importancia de los hechos ocurridos en el primer trimestre del año 2020, informamos que las medidas económicas tomadas por el Gobierno Ecuatoriano por efectos del COVID-19; así como las diferentes condiciones económicas adversas a nivel mundial y la disminución del precio del petróleo, hacen prever que se tendrá una afectación en las operaciones de la compañía durante el año antes indicado.
9. La opinión sobre el cumplimiento de obligaciones tributarias y las recomendaciones sobre aspectos tributarios por el ejercicio fiscal terminado al 31 de diciembre de 2019 se incluyen en el cuerpo del Informe de Cumplimiento Tributario que se emitirá según normativa vigente hasta noviembre del ejercicio 2020.

Guayaquil, junio 25 del 2020.



Ing. Omar De la Torre
No. de Registro Superintendencia
de Compañías, Valores y Seguros
SC-RNAE-1208

GREEN NATURAL PRODUCTS S.A. GREENATUPRO**ESTADO DE SITUACIÓN FINANCIERA**

AL 31 DE DICIEMBRE DE 2019

(Con cifras correspondientes al 2018)

Valores expresados en dólares americanos

ACTIVOS

	Notas	2019	2018
ACTIVO			
ACTIVO CORRIENTE			
Efectivo y Equivalentes de Efectivo	5	221.652	276.727
Deudores comerciales y Otras Cuentas por Cobrar	6	433.424	352.829
Existencias	7	47.777	120.138
Activo por impuesto diferido		4.501	2.355
TOTAL, ACTIVOS CORRIENTES		707.354	752.049
ACTIVOS NO CORRIENTES			
Propiedad, Planta y Equipo, netos	8	110.983	45.021
TOTAL, ACTIVOS NO CORRIENTES		110.983	45.021
TOTAL, ACTIVOS		<u>818.337</u>	<u>797.070</u>

Las notas explicativas 1 a 19 son parte integrante de los estados financieros


Ing. Alonso Manrique S.
Gerente General
CPA Denisse Giraldo Vera
Contadora


GREEN NATURAL PRODUCTS S.A. GREENATUPRO
ESTADO DE SITUACIÓN FINANCIERA

AL 31 DE DICIEMBRE DE 2019
 (Con cifras correspondientes al 2018)
 Valores expresados en dólares americanos

PASIVOS Y PATRIMONIO

PASIVOS	Notas	2019	2018
PASIVOS CORRIENTES			
Acreedores Comerciales y otras cuentas por pagar	9	584.317	575.010
Pasivos por impuestos corrientes	10 y 14	29.136	29.094
Obligaciones con los empleados	11	30.862	29.435
Obligaciones por beneficios definidos	12	63.953	55.371
TOTAL, PASIVOS CORRIENTES		708.268	688.910
 TOTAL, PASIVOS		 <u>708.268</u>	 <u>688.910</u>
 PATRIMONIO	 13		
Capital Social		1.000	1.000
Aporte para futura capitalización		10.000	10.000
Reservas		2.789	2.789
Otros resultados integrales		4.501	2.355
Resultados acumulados		2.256	2.256
Resultado del período		89.523	89.760
TOTAL, PATRIMONIO		<u>110.069</u>	<u>108.160</u>
 PASIVOS Y PATRIMONIOS TOTALES		 <u>818.337</u>	 <u>797.070</u>

Las notas explicativas 1 a 19 son parte integrante de los estados financieros


 Ing. Alonso Manrique S.
 Gerente General


 CPA Denisse Giraldo Vera
 Contadora

GREEN NATURAL PRODUCTS S.A. GREENATUPRO

ESTADO DE RESULTADOS INTEGRALES

AÑOS TERMINADOS AL 31 DE DICIEMBRE DE 2019

(Con cifras correspondientes al 2018)

Valores expresados en dólares americanos

	Notas	2019	2018
Ingresos			
Ingresos Operacionales	14	1.592.145	1.588.201
Intereses y otros ingresos		5.260	39.936
Total, ingresos		1.597.405	1.628.137
Costos			
Costo de ventas	15	1.244.385	1.291.403
Total, costos		1.244.385	1.291.403
Gastos			
Gastos operativos	15	20.361	22.111
Gastos administrativos	15	180.183	162.267
Gastos Financieros	15	1.473	4.485
Total, gastos		202.017	188.863
Utilidad antes de la Participación de Trabajadores e Impuesto a la Renta		151.003	147.871
Participación de trabajadores	16	22.651	22.181
Utilidad antes de Impuesto a la Renta		128.352	125.690
Impuesto a la renta	8 y 16	38.829	35.930
Utilidad neta		<u>89.523</u>	<u>89.760</u>

Las notas explicativas 1 a 19 son parte integrante de los estados financieros


Ing. Alonso Manrique S.
Gerente General


CPA Denisse Giraldo Vera
Contadora

GREEN NATURAL PRODUCTS S.A. GREENATUPRO
ESTADO DE CAMBIOS EN EL PATRIMONIO
AÑO TERMINADO EL 31 DE DICIEMBRE DE 2019
 (Con cifras correspondientes al 2018)
 Valores expresados en dólares americanos

	Capital Social (nota 13)	Aporte Futura Capitalización (nota 13)	Reserva Legal (nota 13)	Otros Resultados Integrales (nota 13)	Resultados Acumulados (nota 13)	Resultado del Periodo (nota 13)	Total, de Patrimonio
Saldos al 31 de diciembre de 2017	1.000	10.000	2.789	-	2.256	74.234	90.279
Otros cambios	-	-	-	2.355	-	-	2.355
Dividendos	-	-	-	-	-	(74.234)	(74.234)
Utilidad neta	-	-	-	-	-	89.760	89.760
Saldos al 31 de diciembre de 2018	1.000	10.000	2.789	2.355	2.256	89.760	108.160
Otros cambios	-	-	-	2.146	-	-	-
Dividendos	-	-	-	-	-	(89.760)	(89.760)
Utilidad neta	-	-	-	-	-	89.523	89.523
Saldos al 31 de diciembre de 2019	1.000	10.000	2.789	4.501	2.256	89.523	110.069

Las notas explicativas 1 a 19 son parte integrante de los estados financieros


 Ing. Alonso Mamique S.
 Gerente General


 CPA Denisse Girardo Vera
 Contadora

GREEN NATURAL PRODUCTS S.A. GREENATUPRO

ESTADO DE CAMBIOS EN EL PATRIMONIO


AÑO TERMINADO EL 31 DE DICIEMBRE DE 2019


(Con cifras correspondientes al 2018)

Valores expresados en dólares americanos

	Capital Social (nota 13)	Aporte Futura Capitalización (nota 13)	Reserva Legal (nota 13)	Otros Resultados Integrales (nota 13)	Resultados Acumulados (nota 13)	Resultado del Periodo (nota 13)	Total, de Patrimonio
Saldos al 31 de diciembre de 2017	1.000	10.000	2.789	-	2.256	74.234	90.279
Otros cambios	-	-	-	2.355	-	-	2.355
Dividendos	-	-	-	-	-	(74.234)	(74.234)
Utilidad neta	-	-	-	-	-	89.760	89.760
Saldos al 31 de diciembre de 2018	1.000	10.000	2.789	2.355	2.256	89.760	108.160
Otros cambios	-	-	-	2.146	-	-	-
Dividendos	-	-	-	-	-	(89.760)	(89.760)
Utilidad neta	-	-	-	-	-	89.523	89.523
Saldos al 31 de diciembre de 2019	1.000	10.000	2.789	4.501	2.256	89.523	110.069

Las notas explicativas 1 a 19 son parte integrante de los estados financieros


 Ing. Alonso Manrique S.
 Gerente General


 Denisse Girardo Vera
 Contadora

GREEN NATURAL PRODUCTS S.A. GREENATUPRO**ESTADO DE FLUJOS DE EFECTIVO**

AÑO TERMINADO EL 31 DE DICIEMBRE DE 2019

(Con cifras correspondientes al 2018)

Valores expresados en dólares americanos

	2019	2018
INCREMENTO NETO (DISMINUCIÓN) EN EL EFECTIVO Y EQUIVALENTES AL EFECTIVO, ANTES DEL EFECTO DE LOS CAMBIOS	(55.075)	94.807
FLUJOS DE EFECTIVO PROCEDENTES DE (UTILIZADOS EN) ACTIVIDADES DE OPERACIÓN	186.053	102.230
CLASES DE COBROS POR ACTIVIDADES DE OPERACIÓN	1.495.863	1.457.884
Cobros procedentes de las ventas de bienes y prestación de servicios	1.490.603	1.457.884
Otros cobros por actividades de operación	5.260	-
CLASES DE PAGOS POR ACTIVIDADES DE OPERACIÓN	(1.309.810)	(1.355.654)
Pagos a proveedores por el suministro de bienes y servicios	(1.299.801)	(1.188.294)
Pagos a y por cuenta de los empleados	(10.009)	(167.360)
FLUJOS DE EFECTIVO PROCEDENTES DE (UTILIZADOS EN) ACTIVIDADES DE INVERSIÓN	(85.341)	-
Adquisiciones de propiedades, planta y equipo	(85.341)	-
FLUJOS DE EFECTIVO PROCEDENTES DE (UTILIZADOS EN) ACTIVIDADES DE FINANCIACIÓN	(155.787)	(7.423)
Dividendos pagados	(155.787)	(7.423)
Incremento (disminución) neto de efectivo y equivalentes al efectivo	(55.075)	94.807
Efectivo y equivalentes al efectivo al principio del periodo	276.727	181.920
EFFECTIVO Y EQUIVALENTES AL EFECTIVO AL FINAL DEL PERIODO	<u>221.652</u>	<u>276.727</u>

Las notas explicativas 1 a 19 son parte integrante de los estados financieros


Ing. Alonso Manrique S.
Gerente General
CPA Denisse Giraldo Vera
Contadora

GREEN NATURAL PRODUCTS S.A. GREENATUPRO**ESTADO DE FLUJOS DE EFECTIVO**

AÑO TERMINADO EL 31 DE DICIEMBRE DE 2019

(Con cifras correspondientes al 2018)

Valores expresados en dólares americanos

CONCILIACION DE LA UTILIDAD Y LOS FLUJOS OPERATIVOS

GANANCIA (PÉRDIDA) ANTES DE 15% A TRABAJADORES E IMPUESTO A LA RENTA	151.003	147.871
AJUSTE POR PARTIDAS DISTINTAS AL EFECTIVO	(39.955)	(42.988)
Ajustes por gasto de depreciación y amortización	19.379	15.123
Ajustes por gasto por impuesto a la renta	(38.829)	(35.930)
Ajustes por gasto por participación trabajadores	(22.651)	(22.181)
Otros ajustes por partidas distintas al efectivo	2.146	-
CAMBIOS EN ACTIVOS Y PASIVOS	8.978	(2.653)
(Incremento) disminución en cuentas por cobrar clientes	(80.596)	(99.236)
(Incremento) disminución en otras cuentas por cobrar	-	(6.182)
(Incremento) disminución en anticipos de proveedores	-	(58.154)
(Incremento) disminución en inventarios	72.361	(61.585)
(Incremento) disminución en otros activos	(2.149)	-
Incremento (disminución) en cuentas por pagar comerciales	9.307	279.104
Incremento (disminución) en otras cuentas por pagar	76.078	8.330
Incremento (disminución) en beneficios empleados	-	6.087
Incremento (disminución) en anticipos de clientes	-	(71.017)
FLUJOS DE EFECTIVO NETOS PROCEDENTES DE (UTILIZADOS EN) ACTIVIDADES DE OPERACIÓN	<u>186.053</u>	<u>102.230</u>

Las notas explicativas 1 a 19 son parte integrante de los estados financieros


Ing. Alonso Manrique S.
Gerente General
CPA Denisse Giraldo Vera
Contadora

GREEN NATURAL PRODUCTS S.A. GREENATUPRO

NOTAS A LOS ESTADOS FINANCIEROS

AÑO TERMINADO EL 31 DE DICIEMBRE DE 2019

(Con cifras correspondientes al 2018)

Valores expresados en dólares americanos

1. Identificación y actividad económica

GREEN NATURAL PRODUCTS S.A. GREENATUPRO (en adelante la "Compañía"), se constituyó en Guayaquil - Ecuador el 10 de noviembre de 2006; inscrita en el Registro Mercantil del Cantón Guayaquil el 22 de noviembre de 2006, bajo el número 22979 del repertorio. Como su actividad principal, la compañía se dedicará a la compra, recolección, deshidratación de subproducto de todo tipo de ganado; comercio al por mayor, excepto el de vehículos automotores y motocicletas; venta al por mayor de carne y productos cárnicos (incluidas las aves de corral).

2. Base de preparación de los Estados Financieros

2.1 Declaración de Cumplimiento

Los Estados Financieros, están preparados de conformidad con las Normas Internacionales de Información Financiera para Pymes.

2.2 Base de medición

Los estados financieros han sido preparados sobre la base del costo histórico, excepto por los activos y pasivos financieros medidos al costo amortizado. El costo histórico está basado generalmente en el valor razonable.

2.3 Moneda Funcional y de Presentación

Toda la información es presentada en dólares de los Estados Unidos de América, moneda de medición de la Compañía y de curso legal y de unidad de cuenta del Ecuador desde marzo del 2000.

2.4 Uso de Estimaciones y Juicios

La preparación de los estados financieros requiere que la gerencia efectúe estimaciones, utilice supuestos para la medición de algunas partidas incluidas en los estados financieros y use su criterio al aplicar las políticas contables en la preparación de los estados financieros y revelaciones que se requiere presentar en los mismos. A pesar de que pueden llegar a diferir de su efecto final, la gerencia considera que las estimaciones y los supuestos utilizados fueron los adecuados en las circunstancias, por lo que no existe un riesgo significativo de causar un ajuste material a las partidas incluidas en los estados financieros.

Las estimaciones y supuestos relevantes son revisados regularmente y se basan en la experiencia histórica y otros factores, incluyendo la expectativa de ocurrencia de eventos futuros que se consideran razonables de acuerdo con las circunstancias.

Las estimaciones más significativas con relación a los estados financieros corresponden a la depreciación de propiedades, planta y equipo y el impuesto a la renta cuyos criterios contables se describen más adelante.

La Gerencia ha ejercido su juicio crítico al aplicar las políticas contables al prepararse los estados financieros adjuntos, según se explica en las correspondientes políticas contables.

3. Resumen de Principales Políticas de Contabilidad

3.1 Efectivo en caja y bancos

El efectivo se compone del dinero disponible, los depósitos a la vista en bancos y las inversiones de gran liquidez con vencimiento hasta doce meses.

3.2 Deudores comerciales y otras cuentas por cobrar

Los créditos comerciales se presentan al valor razonable, por lo que se realiza una cuantificación real del valor del cobro.

3.3 Existencias

Los inventarios están medidos al costo o el valor neto realizable, el que sea menor. El valor neto realizable es el precio de venta estimado en el curso normal del negocio, menos los costos para poner las existencias en condición de venta. En caso el costo sea mayor al valor neto de realización se reconoce dicho exceso en el resultado del ejercicio.

El costo de las existencias se determina utilizando el método de promedio ponderado e incluye todos los desembolsos incurridos en su adquisición, así como los otros costos incurridos para llevarlos a su localización y condición actual listos para su venta.

Los descuentos comerciales, las rebajas y otras partidas similares se deducirán para determinar el costo de adquisición.

Las Importaciones en tránsito se registran al costo de adquisición a través de la identificación específica incrementado por los gastos de importación incurridos hasta la fecha del estado de situación financiera.

La estimación por desvalorización de existencias se determina de manera específica, de acuerdo con su nivel de rotación y a criterio de la Gerencia. Dicha estimación se carga a los resultados del ejercicio en que ocurren tales reducciones.

3.4 Propiedades, planta y equipos

Las propiedades, planta y equipos están medidos al costo menos la depreciación acumulada y cualquier pérdida por deterioro del valor que haya sufrido a lo largo de su vida útil.

El costo de propiedades, planta y equipos comprende su precio de compra más todos los costos atribuibles directamente para ubicar y dejar el activo en condiciones de uso según lo previsto por la Gerencia.

La Gerencia ha ejercido su juicio crítico al aplicar las políticas contables al prepararse los estados financieros adjuntos, según se explica en las correspondientes políticas contables.

3. Resumen de Principales Políticas de Contabilidad

3.1 Efectivo en caja y bancos

El efectivo se compone del dinero disponible, los depósitos a la vista en bancos y las inversiones de gran liquidez con vencimiento hasta doce meses.

3.2 Deudores comerciales y otras cuentas por cobrar

Los créditos comerciales se presentan al valor razonable, por lo que se realiza una cuantificación real del valor del cobro.

3.3 Existencias

Los inventarios están medidos al costo o el valor neto realizable, el que sea menor. El valor neto realizable es el precio de venta estimado en el curso normal del negocio, menos los costos para poner las existencias en condición de venta. En caso el costo sea mayor al valor neto de realización se reconoce dicho exceso en el resultado del ejercicio.

El costo de las existencias se determina utilizando el método de promedio ponderado e incluye todos los desembolsos incurridos en su adquisición, así como los otros costos incurridos para llevarlos a su localización y condición actual listos para su venta.

Los descuentos comerciales, las rebajas y otras partidas similares se deducirán para determinar el costo de adquisición.

Las Importaciones en tránsito se registran al costo de adquisición a través de la identificación específica incrementado por los gastos de importación incurridos hasta la fecha del estado de situación financiera.

La estimación por desvalorización de existencias se determina de manera específica, de acuerdo con su nivel de rotación y a criterio de la Gerencia. Dicha estimación se carga a los resultados del ejercicio en que ocurren tales reducciones.

3.4 Propiedades, planta y equipos

Las propiedades, planta y equipos están medidos al costo menos la depreciación acumulada y cualquier pérdida por deterioro del valor que haya sufrido a lo largo de su vida útil.

El costo de propiedades, planta y equipos comprende su precio de compra más todos los costos atribuibles directamente para ubicar y dejar el activo en condiciones de uso según lo previsto por la Gerencia.

Los desembolsos por mantenimiento y reparación son cargados a los resultados cuando se incurren. Toda mejora y renovación significativa de un activo sólo se capitalizan cuando sea probable que la Compañía obtenga beneficios económicos futuros que excedan al rendimiento estándar originalmente evaluado para dicho activo. El costo y la depreciación acumulada de los bienes retirados o vendidos se eliminan de las cuentas respectivas y la utilidad o pérdida resultante se afecta a los resultados del ejercicio en que se produce.

La depreciación se calcula utilizando el método de línea recta sobre la base de sus vidas útiles estimadas. La vida útil, el valor residual y el método de depreciación son revisados en forma periódica por la Gerencia sobre la base de los beneficios económicos previstos para los componentes de propiedades, planta y equipo.

Clases de Activos	Años
Edificios	20
Instalaciones	10
Muebles y enseres	10
Maquinarias y equipos	10
Equipos de oficina	10
Equipos de computación	3
Vehículos	5

La utilidad o pérdida que surja del retiro o venta de un activo de propiedades, planta y equipo es calculada como la diferencia entre el precio de venta y el valor en libros del activo. El valor resultante es reconocido en resultados.

3.5 Cuentas por pagar comerciales y otras cuentas por pagar

Las cuentas por pagar comerciales y otras cuentas por pagar son reconocidas inicialmente a su valor razonable más cualquier costo de transacción directamente atribuible. Posterior al reconocimiento inicial, se miden al costo amortizado usando el método de interés efectivo.

3.6 Impuesto a las ganancias

El gasto por el impuesto a las ganancias se reconoce en las cuentas de pérdidas y ganancias, excepto cuando sean consecuencia de una transacción cuyos resultados se registran directamente en el patrimonio neto, en cuyo supuesto, el impuesto correspondiente también se registra en el patrimonio neto.

(i) Impuesto Corriente

Representa el impuesto a la renta por pagar establecido sobre la base de la utilidad gravable (tributable) a la fecha de cierre de los estados financieros. La utilidad gravable difiere de la utilidad contable, debido a partidas conciliatorias producidas por gastos no deducibles y otras deducciones de ley. El pasivo de impuesto a la renta por el año 2019 fue calculado utilizando la tasa vigente tributaria.

3.7 Reserva legal

La Ley de Compañías establece una apropiación obligatoria no menor al 10% de la utilidad neta del período para conformar la reserva legal, hasta que represente el 50%

Los desembolsos por mantenimiento y reparación son cargados a los resultados cuando se incurren. Toda mejora y renovación significativa de un activo sólo se capitalizan cuando sea probable que la Compañía obtenga beneficios económicos futuros que excedan al rendimiento estándar originalmente evaluado para dicho activo. El costo y la depreciación acumulada de los bienes retirados o vendidos se eliminan de las cuentas respectivas y la utilidad o pérdida resultante se afecta a los resultados del ejercicio en que se produce.

La depreciación se calcula utilizando el método de línea recta sobre la base de sus vidas útiles estimadas. La vida útil, el valor residual y el método de depreciación son revisados en forma periódica por la Gerencia sobre la base de los beneficios económicos previstos para los componentes de propiedades, planta y equipo.

Clases de Activos	Años
Edificios	20
Instalaciones	10
Muebles y enseres	10
Maquinarias y equipos	10
Equipos de oficina	10
Equipos de computación	3
Vehículos	5

La utilidad o pérdida que surja del retiro o venta de un activo de propiedades, planta y equipo es calculada como la diferencia entre el precio de venta y el valor en libros del activo. El valor resultante es reconocido en resultados.

3.5 Cuentas por pagar comerciales y otras cuentas por pagar

Las cuentas por pagar comerciales y otras cuentas por pagar son reconocidas inicialmente a su valor razonable más cualquier costo de transacción directamente atribuible. Posterior al reconocimiento inicial, se miden al costo amortizado usando el método de interés efectivo.

3.6 Impuesto a las ganancias

El gasto por el impuesto a las ganancias se reconoce en las cuentas de pérdidas y ganancias, excepto cuando sean consecuencia de una transacción cuyos resultados se registran directamente en el patrimonio neto, en cuyo supuesto, el impuesto correspondiente también se registra en el patrimonio neto.

(i) Impuesto Corriente

Representa el impuesto a la renta por pagar establecido sobre la base de la utilidad gravable (tributable) a la fecha de cierre de los estados financieros. La utilidad gravable difiere de la utilidad contable, debido a partidas conciliatorias producidas por gastos no deducibles y otras deducciones de ley. El pasivo de impuesto a la renta por el año 2019 fue calculado utilizando la tasa vigente tributaria.

3.7 Reserva legal

La Ley de Compañías establece una apropiación obligatoria no menor al 10% de la utilidad neta del período para conformar la reserva legal, hasta que represente el 50%

del capital social. Esta reserva puede ser capitalizada o destinada a absorber pérdidas incurridas, pero no disponible para el pago de dividendos en efectivo.

3.8 Reconocimiento de ingresos y gastos

Los ingresos por venta de productos y el costo de ventas relacionado se reconocen cuando se transfieren al comprador todos los riesgos y beneficios inherentes al derecho de propiedad del bien, el monto de ingreso puede ser medido con fiabilidad y la cobranza correspondiente está razonablemente asegurada. El ingreso registrado es el monto de la venta neto de devoluciones y descuentos.

Los otros ingresos son reconocidos cuando es probable que los beneficios económicos asociados a la transacción fluyan a la Compañía y el monto de ingreso puede ser medido con fiabilidad y forman parte de los ingresos de actividades ordinarias.

3.9 Aplicación de Normas Internacionales de Información Financiera nuevas y revisadas que son efectivas en el año actual.

Durante el año en curso, la Compañía ha considerado las siguientes modificaciones a las NIIF emitidas por el Consejo de Normas Internacionales de Contabilidad (IASB), y que son efectivas a partir del 1 de enero del 2019 o posteriormente.

NIIF 16 "Arrendamientos"

La NIIF 16, emitida en enero de 2016 por el IASB, establece los principios para el reconocimiento, medición y presentación de los arrendamientos, y sus revelaciones asociadas. La nueva norma sustituyó a:

- La NIC 17 "Arrendamientos"; y a sus interpretaciones;
- CINIIF 4 "Determinación de si un acuerdo contiene un arrendamiento";
- SIC 15 "Arrendamiento operativos – incentivos";
- SIC 27 "Evaluación de la esencia de las transacciones que adoptan la forma legal de un arrendamiento".

La norma inicio su aplicación efectiva a partir del 1 de enero de 2019. La NIIF 16 se basa en el concepto de control para la determinación de si un contrato es o contiene un arrendamiento. Respecto al tratamiento contable para el arrendador y el arrendatario la norma establece lo siguiente:

- Contabilidad del arrendatario: la NIIF 16 requiere que los arrendatarios contabilicen todos los arrendamientos bajo un único modelo, similar a la contabilización de arrendamientos financieros bajo la NIC 17. Esto es, en la fecha de inicio de un contrato de arrendamiento, el arrendatario reconocerá en el estado de situación financiera un activo por el derecho de uso del bien y un pasivo por las cuotas futuras a pagar, y en el estado de resultados la depreciación por el activo por derecho de uso separadamente del interés correspondiente al pasivo por arrendamiento relacionado. La norma incluye dos exenciones de reconocimiento voluntarias para los arrendamientos de bajo valor y arrendamientos de corto plazo (igual o menor a 12 meses).

- Contabilidad del arrendador: no se modifica sustancialmente respecto a lo que establecía la NIC 17. El arrendador continuará clasificando los arrendamientos bajo los mismos principios de la norma actual, como arrendamientos operativos o financieros.

La compañía evaluó el impacto de la NIIF 16 en sus estados financieros y no ha generado impactos en los estados financieros de la compañía.

CINIIF 23 "Incertidumbre frente a los tratamientos del impuesto sobre la renta"

En junio de 2017, el IASB emitió esta interpretación para aclarar la aplicación de los criterios de reconocimiento y medición de la NIC 12 "Impuesto sobre la renta" cuando existe incertidumbre sobre los tratamientos a aplicar. La interpretación aborda los siguientes temas: aplicación conjunta o independiente de los tratamientos tributarios; los supuestos a realizar sobre la revisión de los tratamientos impositivos por las autoridades fiscales; cómo determinar la ganancia (pérdida) tributaria, las bases imponibles, pérdidas tributarias no utilizadas, créditos fiscales no utilizados y tasas impositivas; y cómo considerar los cambios en hechos y circunstancias.

La incertidumbre sobre los tratamientos del impuesto a las ganancias puede afectar tanto el impuesto corriente como el impuesto diferido. El umbral para reflejar los efectos de la incertidumbre es si es probable que la autoridad tributaria acepte o no un tratamiento tributario incierto, suponiendo que la autoridad tributaria examinará las cantidades que tiene derecho a examinar y tiene pleno conocimiento de toda la información relacionada.

Esta interpretación comenzó su aplicación efectiva a partir del 1 de enero de 2019. La aplicación de CINIIF 23, no ha generado impactos en los estados financieros de la compañía.

Modificación a la NIIF 9 "Característica de cancelación anticipada con compensación negativa"

El 12 de octubre de 2017, se emitió esta modificación que cambia los requerimientos existentes en NIIF 9, relacionados con los derechos de término, para permitir la medición de activos financieros a costo amortizado (o, dependiendo del modelo de negocios, a valor razonable con cambios en Otros Resultados Integrales), incluso en el caso de pagos anticipados con compensación negativa.

Bajo la NIIF 9 un instrumento de deuda se puede medir al costo amortizado o a valor razonable a través de otro resultado integral, siempre que los flujos de efectivo contractuales sean únicamente pagos de principal e intereses sobre el capital principal pendiente y el instrumento se lleva a cabo dentro del modelo de negocio para esa clasificación.

Las enmiendas a la NIIF 9 pretenden aclarar que un activo financiero cumple el criterio de "solo pagos de principal más intereses" independientemente del evento o circunstancia que causa la terminación anticipada del contrato o de qué parte paga o recibe la compensación razonable por la terminación anticipada del contrato.

Las enmiendas a la NIIF 9 deberán aplicarse cuando el prepago se aproxima a los montos no pagados de capital e intereses de tal forma que refleja el cambio en tasa de interés de referencia. Esto implica que los prepagos al valor razonable o por un monto

que incluye el valor razonable del costo de terminar un instrumento de cobertura asociado, normalmente satisfará el criterio "solo pagos de principal más intereses" solo si otros elementos del cambio en el valor justo, como los efectos del riesgo de crédito o la liquidez, son mínimos.

La aplicación de esta enmienda, a partir del 1 de enero de 2019, no generó impactos en los estados financieros de la compañía.

NIC 12, "Impuesto a la Renta":

Aclara que el impuesto a las ganancias de los dividendos está vinculado más directamente a transacciones pasadas o eventos que generaron ganancias distribuibles que a distribuciones a los accionistas. Por lo tanto, una entidad reconoce el impuesto a las ganancias a los dividendos en resultados, otro resultado integral o patrimonio según donde la entidad originalmente reconoció esas transacciones o eventos pasados.

NIC 23 "Costos de Préstamos":

Clarifica que los préstamos que estaban destinados específicamente a financiar activos calificados pasan a formar parte de los préstamos generales de la entidad, a efectos del cálculo de la tasa de capitalización, cuando se completan sustancialmente todas las actividades necesarias para preparar el activo para su uso o venta previstos.

La aplicación de estas mejoras, a partir del 1 de enero de 2019, no generaron impactos en los estados financieros de la compañía.

3.10 Nuevas normas revisadas emitidas, pero aún no efectivas.

La Administración de la compañía no prevé que la aplicación de estas modificaciones en el futuro puede tener un impacto significativo sobre los importes reconocidos en los estados financieros adjuntos. Aquellas que pueden ser relevantes para la compañía se señalan a continuación:

La compañía no ha aplicado las siguientes Normas Internacionales de Información Financiera (NIIF) nuevas y revisadas que han sido emitidas, pero aún no son efectivas.

Norma o Interpretación	Efectiva para períodos que inician posterior al:
Marco conceptual	1° de enero de 2020
Enmienda a la NIIF 3 – Definición de un negocio	1° de enero de 2020
Enmienda a la NIC 1 y NIC 8 – Definición de material o con importancia relativa	1° de enero de 2020

Marco conceptual

El IASB emitió el Marco Conceptual en marzo de 2018. Este incorpora algunos nuevos conceptos, provee definiciones actualizadas y criterios de reconocimiento para activos y pasivos y aclara algunos conceptos importantes. Los cambios al Marco Conceptual pueden afectar la aplicación de NIIF cuando ninguna norma aplica a una transacción o evento particular.

El IASB también ha emitido un documento de acompañamiento por separado, "Modificaciones a las Referencias al Marco Conceptual en las Normas NIIF", que establece enmiendas que afectan a otras NIIF con el fin de actualizar las referencias al nuevo Marco Conceptual.

El Marco Conceptual revisado, así como las Modificaciones a las Referencias al Marco Conceptual en las Normas NIIF, entran en vigencia a partir del 1 de enero de 2020. Se permite aplicación anticipada, si se adoptan al mismo tiempo todas las modificaciones realizadas. La Administración se encuentra evaluando el impacto potencial de la aplicación del nuevo Marco Conceptual en los estados financieros.

Enmiendas a NIIF 3 "Definición de un negocio".

La NIIF 3 Combinaciones de Negocios fue modificada por el IASB en octubre de 2018, para aclarar la definición de Negocio, con el objetivo de ayudar a las entidades a determinar si una transacción debe contabilizarse como una combinación de negocios o como la adquisición de un activo. Para ser considerado un negocio, un conjunto adquirido de actividades y activos debe incluir, como mínimo, un insumo y un proceso sustantivo que juntos contribuyen de forma significativa a la capacidad de elaborar productos. La enmienda además añade guías y ejemplos ilustrativos para evaluar si se ha adquirido un proceso sustancial.

La enmienda es aplicable prospectivamente a las combinaciones de negocios y adquisiciones de activos cuya fecha de adquisición sea a partir del 1 de enero de 2020. Se permite su aplicación anticipada.

Enmiendas a NIC 1 y NIC 8 "Definición de material o con importancia relativa".

En octubre de 2018 el IASB modifica la NIC 1 Presentación de estados financieros y la NIC 8 Políticas contables, cambios en las estimaciones contables y errores, para mejorar la definición de Material y las explicaciones que acompañan a la definición. Las enmiendas aseguran que la definición de material sea coherente en todas las NIIF.

La información es material o tiene importancia relativa si su omisión, distorsión u ocultamiento puede influir razonablemente en las decisiones que los usuarios principales de los estados financieros de propósito general toman a partir de esos estados financieros, que proporcionan información financiera sobre una entidad que informa específica.

Las enmiendas son aplicables de forma prospectiva a los periodos anuales que comiencen a partir del 1 de enero de 2020. Se permite su aplicación anticipada.

4. Administración de riesgos

La gerencia revisa y aprueba las políticas para manejar cada uno de estos riesgos que se resumen a continuación:

(i) **Riesgo de precios.**

La Compañía está expuesta a riesgos comerciales provenientes de cambios en los precios de sus activos, los cuales son cubiertos por su respectivo precio de venta. La Gerencia no espera que estos varíen de manera significativa en el futuro.

El IASB también ha emitido un documento de acompañamiento por separado, "Modificaciones a las Referencias al Marco Conceptual en las Normas NIIF", que establece enmiendas que afectan a otras NIIF con el fin de actualizar las referencias al nuevo Marco Conceptual.

El Marco Conceptual revisado, así como las Modificaciones a las Referencias al Marco Conceptual en las Normas NIIF, entran en vigencia a partir del 1 de enero de 2020. Se permite aplicación anticipada, si se adoptan al mismo tiempo todas las modificaciones realizadas. La Administración se encuentra evaluando el impacto potencial de la aplicación del nuevo Marco Conceptual en los estados financieros.

Enmiendas a NIIF 3 "Definición de un negocio".

La NIIF 3 Combinaciones de Negocios fue modificada por el IASB en octubre de 2018, para aclarar la definición de Negocio, con el objetivo de ayudar a las entidades a determinar si una transacción debe contabilizarse como una combinación de negocios o como la adquisición de un activo. Para ser considerado un negocio, un conjunto adquirido de actividades y activos debe incluir, como mínimo, un insumo y un proceso sustantivo que juntos contribuyen de forma significativa a la capacidad de elaborar productos. La enmienda además añade guías y ejemplos ilustrativos para evaluar si se ha adquirido un proceso sustancial.

La enmienda es aplicable prospectivamente a las combinaciones de negocios y adquisiciones de activos cuya fecha de adquisición sea a partir del 1 de enero de 2020. Se permite su aplicación anticipada.

Enmiendas a NIC 1 y NIC 8 "Definición de material o con importancia relativa".

En octubre de 2018 el IASB modifica la NIC 1 Presentación de estados financieros y la NIC 8 Políticas contables, cambios en las estimaciones contables y errores, para mejorar la definición de Material y las explicaciones que acompañan a la definición. Las enmiendas aseguran que la definición de material sea coherente en todas las NIIF.

La información es material o tiene importancia relativa si su omisión, distorsión u ocultamiento puede influir razonablemente en las decisiones que los usuarios principales de los estados financieros de propósito general toman a partir de esos estados financieros, que proporcionan información financiera sobre una entidad que informa específica.

Las enmiendas son aplicables de forma prospectiva a los periodos anuales que comiencen a partir del 1 de enero de 2020. Se permite su aplicación anticipada.

4. Administración de riesgos

La gerencia revisa y aprueba las políticas para manejar cada uno de estos riesgos que se resumen a continuación:

(i) **Riesgo de precios.**

La Compañía está expuesta a riesgos comerciales provenientes de cambios en los precios de sus activos, los cuales son cubiertos por su respectivo precio de venta. La Gerencia no espera que estos varíen de manera significativa en el futuro.

(ii) Riesgo de crédito.

El riesgo de crédito es el riesgo de pérdida financiera que enfrenta la Compañía si un cliente no cumple con sus obligaciones contractuales, y se origina principalmente de las cuentas por cobrar de la Compañía.

La exposición al riesgo de crédito se ve afectada principalmente por las características individuales de cada cliente. Se ha establecido una política de riesgo bajo la cual se analiza a cada cliente nuevo individualmente en lo que respecta a su solvencia antes de ofrecer las condiciones estándar de pago y entrega. La revisión incluye calificaciones externas cuando están disponibles y en algunos casos, referencias bancarias. Los clientes que no cumplen con la referencia de solvencia sólo pueden efectuar transacciones mediante prepagos.

5. Efectivo y equivalente al efectivo

Al 31 de diciembre del 2019 y 2018, el saldo de efectivo y equivalente al efectivo es como sigue:

	2019	2018
Bancos	221.152	276.227
Caja chica	500	500
Total	221.652	276.727

Los valores registrados en efectivo y equivalente al efectivo incluyen depósitos a la vista en bancos locales.

6. Deudores comerciales y otras cuentas por cobrar

Al 31 de diciembre del 2019 y 2018 el saldo de deudores comerciales y otras cuentas por cobrar, se compone de los siguientes rubros:

	2019	2018
Cientes (a)	355.397	253.855
Otras cuentas por cobrar	26.306	29.471
Pagos por anticipado	24.256	31.604
Garantias	14.869	25.249
Accionistas	9.139	4.751
Anticipo proveedores	2.290	4.900
Empleados	1.168	2.999
Total	433.425	352.829

(a) Al 31 de diciembre de 2019 el saldo de cuentas por cobrar a clientes corresponde a facturas por venta a crédito y sin interés.

7. Existencias

Al 31 de diciembre del 2019 y 2018 el saldo de inventario se compone de los siguientes rubros:

	2019	2018
Materia prima	44.245	112.528
Inventarios en transito	3.532	7.610
Total	47.777	120.138

Al 31 de diciembre del 2019, los saldos de inventarios están compuestos principalmente por pernes de toro, bilis.

8. Propiedad, planta y equipo, netos

Al 31 de diciembre del 2019 y 2018, el detalle de la composición de la propiedad, planta y equipo es como sigue:

	2019	2018
Vehículos	120.772	57.722
Maquinaria y equipos	49.369	49.369
Otros propiedad, plantas y equipos	21.034	6.720
Construcción en curso	8.869	892
Muebles y equipos de oficina	3.586	3.586
Muebles y enseres	3.616	3.616
Equipos de computación	1.664	1.664
Subtotal costo	208.910	123.569
(-) Depreciación acumulada	(97.927)	(78.548)
Total	110.983	45.021

El movimiento de la propiedad, planta y equipo por el año terminado el 31 de diciembre de 2019 es el siguiente:

	Saldo al 31-dic-2018	Adquisiciones	Ventas/Bajas/ Reclasificación	Saldo al 31-dic-2019
Vehículos	57.722	63.050	-	120.772
Maquinaria y equipos	49.369	-	-	49.369
Otros propiedad, planta y equipos	6.720	14.314	-	21.034
Construcción en curso	892	7.977	-	8.869
Muebles y equipos de oficina	3.586	-	-	3.586
Muebles y enseres	3.616	-	-	3.616
Equipos de computación	1.664	-	-	1.664
Total	123.569	85.341	-	208.910

9. Acreedores comerciales y otras cuentas por pagar

Al 31 de diciembre del 2019 y 2018, el detalle de la composición de acreedores comerciales y otras cuentas por pagar, es como sigue:

	2019	2018
Otras cuentas por pagar	492.287	360.890
Anticipo de clientes	63.000	117.000
Provisiones	24.349	21.880
Obligaciones con el IESS	3.897	3.354
Obligaciones con accionistas	784	66.810
Proveedores	-	5.076
Total	584.317	575.010

10. Pasivos por impuestos corrientes

Pasivos por impuestos corrientes

Al 31 de diciembre de 2019 y 2018, los pasivos por impuestos corrientes se detallan como sigue:

	2019	2018
Impuesto a la renta	27.297	27.308
Retenciones en la fuente de IVA e Impuesto a la renta	1.829	1.786
Total	29.136	29.094

11. Obligaciones con empleados

Un detalle de las obligaciones con empleados por los años terminados el 31 de diciembre del 2019 y 2018 es el siguiente:

	2019	2018
Participación a trabajadores	22.650	22.181
Décimo cuarto sueldo	4.191	3.707
Vacaciones	3.315	2.895
Décimo tercer sueldo	652	652
Sueldos y otros beneficios por pagar	54	-
Total	30.862	29.435

12. Obligaciones por beneficios definidos

Al 31 de diciembre del 2019, un resumen de de las reservas para jubilación patronal y bonificación por desahucio como sigue:

	2019	2018
Jubilación Patronal	49.601	43.332
Bonificación por desahucio	14.352	12.039
Total	63.953	55.371

De acuerdo con disposiciones del Código del Trabajo, los trabajadores que por diez años o más hubieren prestado sus servicios en forma continuada o interrumpida, tendrán derecho a ser jubilados por sus empleadores sin perjuicio de la jubilación que les corresponde en su condición de afiliados al Instituto Ecuatoriano de Seguridad Social. En los casos de terminación de la relación laboral por desahucio solicitado por el empleador o por el trabajador, la Compañía entregará el 25% de la última remuneración mensual por cada uno de los años de servicio.

La Compañía no mantiene un fondo separado para este beneficio, sino que establece una reserva en base a un estudio actuarial realizado durante el año 2019, por una firma de actuarios independiente debidamente calificada.

Al 31 de diciembre del 2019, los fundamentos técnicos utilizados por el actuario para el establecimiento de la reserva para jubilación patronal fueron: a) la remuneración del empleado y disposiciones del Código del Trabajo, que establece que la pensión mensual del empleado por jubilación patronal no podrá ser mayor que el salario básico unificado medio del último año que fue de USD\$. 394 (USD\$.386 en el 2018), b) 10 años de servicio como mínimo; c) bases demográficas del personal; d) tabla de mortalidad ecuatoriana; y, e) una tasa de interés actuarial del 4% anual.

13. Patrimonio

Capital Social

Al 31 de diciembre del 2019 y 2018, el capital social pagado está compuesto de la siguiente manera:

	Acciones		Valor Nominal	Participación USD\$		% Participación	
	2019	2018		2019	2018	2019	2018
Onishi Castedo Kei	700	700	1.00	700	700	70.00%	70.00%
Manrique Sevillano Orlando Alonso	100	100	1.00	100	100	10.00%	10.00%
Onishi Castedo Kei	200	200	1.00	200	200	20.00%	20.00%
Total	1.000	1.000		1.000	1.000	100.00%	100.00%

Reservas

Legal - La Ley de Compañías requiere que por lo menos el 10% de la utilidad anual sea apropiado como reserva legal hasta que ésta como mínimo alcance el 50% del capital social. Esta reserva no es disponible para el pago de dividendos en efectivo, pero puede ser capitalizada en su totalidad. Para el periodo en revisión, no se autorizó apropiación para reserva legal.

Resultados acumulados

Los resultados (utilidades o pérdidas) de cada ejercicio son incluidos en este rubro, manteniendo registros que permiten identificar su ejercicio de origen. Con la aprobación de la Junta General de Accionistas y cumpliendo las disposiciones normativas aplicables, las utilidades son distribuidas o

destinadas a reservas, mientras que las pérdidas se mantienen en Resultados acumulados o se compensan con la Reserva legal Reserva de capital y cuentas patrimoniales de libre disposición de los accionistas.

14. Ingreso actividades ordinarias

Al 31 de diciembre de 2019 y 2018, un detalle de ingresos por actividades ordinarias es como sigue:

	2019	2018
Venta de Mercadería	883.983	869.784
Billis de res	708.162	718.417
Total	1.592.145	1.588.201

15. Costos y gastos operativos

Al 31 de diciembre de 2019 y 2018, un detalle de costos y gastos operativos es como sigue:

	2019	2018
Costo de ventas	1.244.385	1.291.403
Gastos operativos	20.361	22.111
Gastos administrativos	180.183	162.267
Gastos financieros	1.473	4.485
Total	1.446.402	1.480.266

16. Impuesto a la renta

Las partidas que afectaron la utilidad contable con la utilidad fiscal de la Compañía, para propósitos de determinación del gasto por impuesto a la renta por los años terminados el 31 de diciembre de 2019 y 2018, fueron las siguientes:

	2019	2018
Utilidad antes de participación de trabajadores	151.003	147.871
Participación de trabajadores en utilidades	22.650	22.181
	128.353	125.690
Más: gastos no deducibles	18.381	14.407
Más: Por provisiones para desahucio pensiones jubilares patronales	8.583	9.419
Menos: Otras rentas exentas e ingresos no objeto de impuesto a la Renta	-	5.794
Utilidad Gravable	155.317	143.722
Impuesto a la renta	38.829	35.931
Tasa impositiva efectiva	25.71%	24.30%

02

17. Contingencia

A la fecha de emisión de este informe, las declaraciones de impuesto a la renta correspondiente 2018 a 2019 no han sido revisadas por el Servicio de Rentas Internas. Consecuentemente, la Compañía mantiene la contingencia por cualquier impuesto adicional que pueda resultar por deducciones no aceptadas para fines fiscales. Sin embargo, la Administración considera que de existir revisiones posteriores las posibles observaciones que surgieran no serían significativas.

18. Hechos Ocurredos después del Período sobre el que se informa

La Organización Mundial de la Salud el 11 de marzo de 2020 declaró una pandemia global producida por el COVID-19. Desde esa fecha el Ecuador adoptó medidas entrando en Estado de Emergencia Sanitaria para frenar la expansión de estos brotes. Consecuentemente el 16 de marzo del mismo año el Presidente de la República y por las condiciones sanitarias existentes hasta esa fecha, decreto un estado de excepción nacional como medidas para prevenir la transmisión del virus incluyendo entre otras disposiciones:

- Decretar un toque de queda nacional con horarios específicos limitando el movimiento de personas.
- Restringir los vuelos y otros viajes nacionales e internacionales, transporte de personas intercantonales e interprovinciales.
- Restricción vehicular.
- Suspensión de actividades laborales, entre otras medidas que se van adaptando conforme evoluciona la propagación del virus.

Esto presenta y posiblemente a futuro presentará impactos en empresas y negocios principalmente de sectores como el turismo, transporte, comercio minorista, servicios y entretenimiento, así como a las cadenas de suministro y la producción de bienes en todo el mundo, previendo una disminución importante de la actividad económica.

La compañía considera el impacto del COVID-19 en los estados financieros para periodos que finalizan después del 31 de diciembre de 2019, que incluyen entre otros aspectos:

- a. Activos no financieros;
- b. Instrumentos financieros y arrendamientos;
- c. Reconocimiento de ingresos;
- d. Obligaciones no financieras;
- e. Eventos posteriores a la fecha del balance y empresa en marcha;
- f. Divulgaciones incluyendo riesgo financiero; y
- g. Estados financieros intermedios.

Actualmente no es posible cuantificar los posibles efectos de esta pandemia, el que podría ser material sobre los estados financieros futuros.

No se han producido otros hechos posteriores entre el 31 de diciembre de 2019 y la fecha de emisión de los presentes estados financieros.

19. Eventos subsecuentes

Entre el 31 de diciembre de 2019 y la fecha de aprobación de los estados financieros no se produjeron eventos que, en opinión de la Administración de la Compañía, pudieran tener un efecto significativo sobre los Estados Financieros adjuntos.

07