

FORMULARIO DECLARACIÓN DEL IMPUESTO A LA RENTA Y PRESENTACIÓN

101

DE BALANCES FORMULARIO ÚNICO SOCIEDADES Y

No. FORMULARIO

Resolución No.

ESTABLECIMIENTOS PERMANENTES

28653391

NAC-DGER2008-1520

100 IDENTIFICACIÓN DE LA DECLARACIÓN

(O) ORIGINAL - (S) SUSTITUTIVA

031

O

AÑO 102

2009

No. FORMULARIO QUE SUSTITUYE

104

200 IDENTIFICACIÓN DEL SUJETO PASIVO

EXPEDIENTE

203

125073

RUC 201

0992485418001

202

ENIUES S.A.

OPERACIONES CON PARTES RELACIONADAS DEL EXTERIOR EN EL EJERCICIO FISCAL (INFORMATIVO)

Activo con partes relacionadas del exterior	011	0	Ingreso con partes relacionadas del exterior	013	0
Pasivo con partes relacionadas del exterior	012	0	Egreso con partes relacionadas del exterior	014	0
TOTAL OPERACIONES CON PARTES RELACIONADAS DEL EXTERIOR (011 + 012 + 013 + 014)				015	0

ESTADO DE SITUACIÓN

ESTADO DE RESULTADOS

ACTIVO

INGRESOS

ACTIVO CORRIENTE

Ventas netas locales gravadas con tarifa 12%

601 375,170.72

Caja, bancos

311 16,381.64

Ventas netas locales gravadas con tarifa 0%

602 0

Inversiones corrientes

312 0

Exportaciones netas

603 0

Cuentas y documentos por cobrar clientes - corriente

Otros ingresos provenientes del exterior

604 0

Relacionados / Locales

313 0

Rendimientos financieros

605 0

Relacionados / Del exterior

314 0

Otras rentas gravadas

606 0

No relacionados / Locales

315 18,672.39

Utilidad en venta de activos fijos

607 0

No relacionados / Del exterior

316 0

Dividendos percibidos locales

608 0

Otras cuentas y documentos por cobrar - corriente

Rentas exentas provenientes de donaciones y aportaciones

609 0

Relacionados / Locales

317 0

De recursos públicos

610 0

Relacionados / Del exterior

318 0

De otras locales

611 0

No relacionados / Locales

319 0

Del exterior

612 0

No relacionados / Del exterior

320 0

Otras rentas exentas

612 0

(-) Provisión cuentas incobrables

321 0

TOTAL INGRESOS (Sumar del 601 al 612)

699 375,170.72

Crédito tributario a favor del sujeto pasivo (IVA)

323 0

Crédito tributario a favor del sujeto pasivo (RENTA)

324 0

Ventas netas de activos fijos (Informativo)

691 0

Inventario de materia prima

325 0

Ingresos por reembolso como intermediario (Informativo)

692 0

Inventario de productos en proceso

326 0

Inventario de suministros y materiales

327 0

Inventario de prod. terminados y mercad. en almacén

328 0

Mercaderías en tránsito

329 0

Inventario repuestos, herramientas y accesorios

330 0

Inventario inicial de bienes no producidos por el sujeto pasivo

701 0

Activos pagados por anticipado

331 0

Otros activos corrientes


332 0

Compras netas locales de bienes no producidos por el sujeto pasivo

702 0

TOTAL ACTIVO CORRIENTE

339 35,054.03




COSTO

GASTO

ACTIVO FIJO		importaciones de bienes no producidos por	
Inmuebles (excepto terrenos)	341 <input type="text" value="0"/>	el sujeto pasivo	703 <input type="text" value="0"/> 704 <input type="text" value="0"/>
Naves, aeronaves, barcas y similares	342 <input type="text" value="0"/>	(-) Inventario final de bienes no producidos por	
Muebles y enseres	343 <input type="text" value="0"/>	el sujeto pasivo	705 <input type="text" value="0"/>
Maquinaria, equipo e instalaciones	344 <input type="text" value="0"/>	Inventario inicial de materia prima	706 <input type="text" value="0"/>
Equipo de computación y software	345 <input type="text" value="0"/>	Compras netas locales de materia prima	707 <input type="text" value="0"/>
Vehículos, equipo de transporte y caminero móvil	346 <input type="text" value="0"/>	Importaciones de materia prima	708 <input type="text" value="0"/>
Otros activos fijos	347 <input type="text" value="0"/>	(-) Inventario final de materia prima	709 <input type="text" value="0"/>
(-) Depreciación acumulada activo fijo	348 <input type="text" value="0"/>	Inventario inicial de productos en proceso	710 <input type="text" value="0"/>
Terrenos	349 <input type="text" value="0"/>	(-) Inventario final de productos en proceso	711 <input type="text" value="0"/>
Obras en proceso	350 <input type="text" value="0"/>	Inventario inicial de productos terminados	712 <input type="text" value="0"/>
TOTAL ACTIVO FIJOS	359 <input type="text" value="0"/>	(-) Inventario final de productos terminados	713 <input type="text" value="0"/>
ACTIVO DIFERIDO (INTANGIBLE)		Sueldos, salarios y demás remuneraciones que	
Marcas, patentes, derechos de llave y otros similares	371 <input type="text" value="0"/>	constituyen materia gravada del IESS	715 <input type="text" value="0"/> 716 <input type="text" value="0"/>
Gastos de organización y constitución	373 <input type="text" value="0"/>	Beneficios sociales, indemnizaciones y otras remuneraciones	
Gastos de investigación, exploración y similares	375 <input type="text" value="0"/>	que no constituyen materia gravada del IESS	717 <input type="text" value="92,118.17"/> 718 <input type="text" value="1,478.22"/>
Otros activos diferidos	377 <input type="text" value="0"/>	Aporte a la seguridad social (incluye fondo de reserva)	719 <input type="text" value="0"/> 720 <input type="text" value="0"/>
(-) Amortización acumulada	378 <input type="text" value="0"/>	Honorarios profesionales y dietas	721 <input type="text" value="0"/> 722 <input type="text" value="700"/>
TOTAL ACTIVO DIFERIDO	379 <input type="text" value="0"/>	Honorarios a extranjeros por servicios ocasionales	723 <input type="text" value="0"/> 724 <input type="text" value="0"/>
ACTIVO LARGO PLAZO		Arrendamiento de inmuebles	
Inversiones largo plazo / Acciones y participaciones	381 <input type="text" value="0"/>	Mantenimiento y reparaciones	725 <input type="text" value="0"/> 726 <input type="text" value="0"/>
Inversiones largo plazo / Otras	382 <input type="text" value="0"/>	Combustibles	727 <input type="text" value="0"/> 728 <input type="text" value="0"/>
Cuentas y documentos por cobrar clientes - largo plazo		Promoción y publicidad	729 <input type="text" value="0"/> 730 <input type="text" value="333.16"/>
Relacionados / Locales	383 <input type="text" value="0"/>	Suministros y materiales	731 <input type="text" value="0"/> 732 <input type="text" value="0"/>
Relacionados / Del exterior	384 <input type="text" value="0"/>	Transporte	733 <input type="text" value="240,748.41"/> 734 <input type="text" value="0"/>
No relacionados / Locales	385 <input type="text" value="0"/>	Provisiones / Para jubilación patronal	735 <input type="text" value="6,863"/> 736 <input type="text" value="0"/>
No relacionados / Del exterior	386 <input type="text" value="0"/>	Provisiones / Para desahucio	737 <input type="text" value="0"/> 738 <input type="text" value="0"/>
Otras cuentas y documentos por cobrar - largo plazo		Provisiones / Para cuentas incobrables	739 <input type="text" value="0"/> 740 <input type="text" value="0"/>
Relacionados / Locales	387 <input type="text" value="0"/>	Provisiones / Otras provisiones	741 <input type="text" value="0"/> 742 <input type="text" value="0"/>
Relacionados / Del exterior	388 <input type="text" value="0"/>	Arrendamiento mercantil / Local	743 <input type="text" value="0"/> 744 <input type="text" value="0"/>
No relacionados / Locales	389 <input type="text" value="0"/>	Arrendamiento mercantil / Del exterior	745 <input type="text" value="0"/> 746 <input type="text" value="0"/>
No relacionados / Del exterior	390 <input type="text" value="0"/>	Comisiones / Local	747 <input type="text" value="0"/> 748 <input type="text" value="0"/>
(-) Provisión cuentas incobrables	391 <input type="text" value="0"/>	Comisiones / Del exterior	749 <input type="text" value="0"/> 750 <input type="text" value="287.66"/>
Otros activos largo plazo	392 <input type="text" value="0"/>	Intereses bancarios	751 <input type="text" value="0"/> 752 <input type="text" value="0"/>
TOTAL ACTIVO LARGO PLAZO	397 <input type="text" value="0"/>	Local	753 <input type="text" value="0"/> 754 <input type="text" value="0"/>
TOTAL DEL ACTIVO (339 + 369 + 379 + 397)	399 <input type="text" value="35,054.03"/>	Del exterior	755 <input type="text" value="0"/> 756 <input type="text" value="0"/>
PASIVO		Intereses pagados a terceros	
PASIVO CORRIENTE		Relacionados / Local	
Cuentas y documentos por pagar proveedores - corriente		Relacionados / Del exterior	757 <input type="text" value="0"/> 758 <input type="text" value="0"/>
Relacionados / Locales	411 <input type="text" value="0"/>	No relacionados / Local	759 <input type="text" value="0"/> 760 <input type="text" value="0"/>
Relacionados / Del exterior	412 <input type="text" value="0"/>	No relacionados / Del exterior	761 <input type="text" value="0"/> 762 <input type="text" value="0"/>
No relacionados / Locales	413 <input type="text" value="1,688.03"/>	Pérdida en venta de activos / Relacionados	763 <input type="text" value="0"/> 764 <input type="text" value="0"/>
No relacionados / Del exterior	414 <input type="text" value="0"/>	Pérdida en venta de activos / No relacionados	765 <input type="text" value="0"/> 766 <input type="text" value="0"/>
Obligaciones con instituciones financieras - corriente		Otras pérdidas	767 <input type="text" value="0"/> 768 <input type="text" value="0"/>
Locales	415 <input type="text" value="0"/>	Seguros y reaseguros (primas y cesiones)	769 <input type="text" value="0"/> 770 <input type="text" value="0"/>
Del exterior	416 <input type="text" value="0"/>	Gastos indirectos asignados desde el exterior	771 <input type="text" value="0"/> 772 <input type="text" value="287.42"/>

Préstamos de accionistas / Locales	417	<input type="text" value="0"/>	por partes relacionadas	773	<input type="text" value="0"/>	774	<input type="text" value="0"/>
Préstamos de accionistas / Del exterior	418	<input type="text" value="0"/>	Gastos de gestión			775	<input type="text" value="23.5"/>
Otras cuentas y documentos por pagar - corriente			Impuestos, contribuciones y otros			776	<input type="text" value="0"/>
Relacionados / Locales	419	<input type="text" value="0"/>	Gastos de viaje	777	<input type="text" value="0"/>	778	<input type="text" value="0"/>
Relacionados / Del exterior	420	<input type="text" value="0"/>	IVA que se carga al costo o gasto	779	<input type="text" value="0"/>	780	<input type="text" value="0"/>
No relacionados / Locales	421	<input type="text" value="907.32"/>	Depreciación de activos fijos / Acelerada	781	<input type="text" value="0"/>	782	<input type="text" value="0"/>
No relacionados / Del exterior	422	<input type="text" value="0"/>	Depreciación de activos fijos / No acelerada	783	<input type="text" value="0"/>	784	<input type="text" value="0"/>
Impuesto a la renta por pagar del ejercicio	423	<input type="text" value="2,829.23"/>	Amortizaciones	785	<input type="text" value="0"/>	786	<input type="text" value="0"/>
Participación trabajadores por pagar del ejercicio	424	<input type="text" value="4,748.8"/>	Servicios públicos	787	<input type="text" value="0"/>	788	<input type="text" value="0"/>
Transferencias casa matriz y sucursales (del exterior)	425	<input type="text" value="0"/>	Pagos por otros servicios	789	<input type="text" value="0"/>	790	<input type="text" value="414"/>
Crédito a mutuo	426	<input type="text" value="0"/>	Pagos por otros bienes	791	<input type="text" value="0"/>	792	<input type="text" value="408.49"/>
Obligaciones emitidas corto plazo	427	<input type="text" value="0"/>	TOTAL COSTOS	797	<input type="text" value="339,529.58"/>		
Provisiones	428	<input type="text" value="0"/>	TOTAL GASTOS			798	<input type="text" value="3,982.45"/>
TOTAL PASIVO CORRIENTE	439	<input type="text" value="10,173.38"/>	TOTAL COSTOS Y GASTOS (797 + 798)			799	<input type="text" value="343,512.03"/>
PASIVO LARGO PLAZO							
Cuentas y documentos por pagar proveedores - largo plazo			Baja de inventario (informativo)			794	<input type="text" value="0"/>
Relacionados / Locales	441	<input type="text" value="0"/>	Pago por reembolso como reembolsante (informativo)			795	<input type="text" value="0"/>
Relacionados / Del exterior	442	<input type="text" value="0"/>	Pago por reembolso como intermediario (informativo)			796	<input type="text" value="0"/>
No relacionados / Locales	443	<input type="text" value="0"/>					
No relacionados / Del exterior	444	<input type="text" value="0"/>					
Obligaciones con instituciones financieras - largo plazo			CONCILIACIÓN TRIBUTARIA				
Locales	445	<input type="text" value="0"/>					
Del exterior	446	<input type="text" value="0"/>	UTILIDAD DEL EJERCICIO (Si 899 - 799 mayor a 0)			801	<input type="text" value="31,658.69"/>
Préstamos de accionistas / Locales	447	<input type="text" value="0"/>	PERDIDA DEL EJERCICIO (Si 899 - 799 menor a 0)			802	<input type="text" value="0"/>
Préstamos de accionistas / Del exterior	448	<input type="text" value="0"/>	(-) 15% Participación a trabajadores			811	<input type="text" value="4,748.8"/>
Otras cuentas y documentos por pagar - largo plazo			(-) 100% Dividendos percibidos exentos (Campo 808)			812	<input type="text" value="0"/>
Relacionados / Locales	449	<input type="text" value="0"/>	(-) 100% Otras rentas exentas (809+810+811+812)			813	<input type="text" value="0"/>
Relacionados / Del exterior	450	<input type="text" value="0"/>	(+) Gastos no deducibles locales			814	<input type="text" value="0"/>
No relacionados / Locales	451	<input type="text" value="0"/>	(+) Gastos no deducibles del exterior			815	<input type="text" value="0"/>
No relacionados / Del exterior	452	<input type="text" value="0"/>	(+) Gastos incurridos para generar ingresos exentos			816	<input type="text" value="0"/>
Transferencias casa matriz y sucursales (del exterior)	453	<input type="text" value="0"/>	(+) Participación trabajadores atribuibles a ingresos exentos			817	<input type="text" value="0"/>
Crédito a mutuo	454	<input type="text" value="0"/>	(-) Amortización pérdidas tributarias de años anteriores			818	<input type="text" value="0"/>
Obligaciones emitidas largo plazo	455	<input type="text" value="0"/>	(-) Deducciones por leyes especiales			819	<input type="text" value="0"/>
Provisiones para jubilación patronal	456	<input type="text" value="0"/>	(+) Ajuste por precios de transferencia			820	<input type="text" value="0"/>
Provisiones para desahucio	457	<input type="text" value="0"/>	(-) Deducción por incremento neto de empleados			821	<input type="text" value="0"/>
Otras provisiones	458	<input type="text" value="0"/>	(-) Deducción por pagos a trabajadores con discapacidad			822	<input type="text" value="0"/>
TOTAL PASIVO LARGO PLAZO	469	<input type="text" value="0"/>					
Pasivos diferidos	479	<input type="text" value="0"/>	UTILIDAD GRAVABLE			829	<input type="text" value="26,909.89"/>
Otros pasivos	489	<input type="text" value="0"/>	PERDIDA			839	<input type="text" value="0"/>
TOTAL DEL PASIVO (439 + 469 + 479 + 489)	499	<input type="text" value="10,173.38"/>	Utilidad a reinvertir y capitalizar			84	<input type="text" value="0"/>
PATRIMONIO NETO			Saldo utilidad gravable			842	<input type="text" value="26,909.89"/>
Capital suscrito y/o asignado	501	<input type="text" value="800"/>	Total impuesto causado			844	<input type="text" value="6,727.47"/>
(-) Capital suscrito no pagado, acciones en tesorería	503	<input type="text" value="0"/>	(-) Anticipo pagado			851	<input type="text" value="0"/>
Aportes de socios o accionistas para futura capitalización	505	<input type="text" value="0"/>	(-) Retenciones en la fuente realizadas en el ejercicio fiscal			852	<input type="text" value="3,896.24"/>
			(-) Retenciones por dividendos anticipados			853	<input type="text" value="0"/>



FIRMA

Reserva legal	507	0	(-) Retenciones por ingresos provenientes del exterior	854	0
Otras reservas	509	0	(-) Crédito tributario de años anteriores	855	0
Utilidad no distribuida ejercicios anteriores	513	0	(-) Exoneración por leyes especiales	856	0
(-) Pérdida acumulada ejercicios anteriores	515	0			
Utilidad del ejercicio	517	24,080.65	IMPUESTO A LA RENTA A PAGAR	859	2,829.23
(-) Pérdida del ejercicio	519	0	SALDO A FAVOR DEL CONTRIBUYENTE	869	0
TOTAL PATRIMONIO NETO	598	24,880.65			
TOTAL PASIVO Y PATRIMONIO	599	35,054.03	Anticipo próximo año (fórmula)	879	2,302.98

Pago previo (informativo)

890 0

DETALLE DE IMPUTACIÓN AL PAGO (Para declaraciones sustitutivas)

Impuesto 897 0 Interés 898 0 Multa 899 0

VALORES A PAGAR Y FORMA DE PAGO (Luego de imputación al pago en declaraciones sustitutivas)

Total impuesto a pagar (859 - 897) 902 2,829.23

Interés por mora 903 0

Multas 904 0

TOTAL PAGADO (902 + 903 + 904) 999 2,829.23

Mediante cheque, débito bancario, efectivo u otras formas de pago

905 2,829.23

Mediante Compensaciones

906 0

Mediante Notas de Crédito

907 0

DETALLE DE NOTAS DE CRÉDITO

N/C No. 908 Valor USD 909 0 N/C No. 910 Valor USD 911 0 N/C No. 912 Valor USD 913 0 N/C No. 914 Valor USD 915 0

DETALLE DE COMPENSACIONES

Resolución No. 916 Valor USD 917 0 Resolución No. 918 Valor USD 919 0

Declaro que los datos proporcionados en este documento son exactos y verdaderos, por lo que asumo la responsabilidad legal que de ella se deriven (Art. 101 de la L.O.R.T.I.)

No. ID REPRESENTANTE LEGAL

198 0913455804

RUC CONTADOR


199 0906485792001

FORMA DE PAGO

921 no existe dato

BANCO


922 RED BANCARIA



La presente información reposa en la base de datos del SRI, conforme a la declaración realizada por el contribuyente

Numero Serial: 870354888754

Fecha Recaudación: 12/04/2010



Identificación de pago
Número de identificación
CEP#(Número de Serie)
Código Impuesto
Impuesto
Tipo de Formulario

125073
Red bancaria
00034064/9004
07035000754
074354000704
1021
Renta Sociedades
101

RESUMEN DE DATOS

Razón Social
Periodo Fiscal
Fecha de Declaración
Fecha de Vencimiento
Hora de Declaración
Fecha Máxima de Pago

ENIUES S.A.
2009
12/04/2010
12/04/2010
12:11:19 PM
12/04/2010

VALORES A PAGAR

Total Impuesto a Pagar	\$ 2,829.23
Intereses por mora	\$ 0.00
Multas	\$ 0.00
Total	\$ 2,829.23

FORMA DE PAGO

Débito Bancario, Efectivo, Cheque	\$ 2,829.23
Compensaciones	\$ 0.00
Notas de Crédito Cartulares	\$ 0.00
Notas de Crédito Desmaterializadas	\$ 0.00

TOTAL A PAGAR \$ 2,829.23

Le recordamos que el valor de US \$ 2,829.23 , debe ser cancelado hasta el 12/04/2010

